

Comune di Agrigento

Provincia

Agrigento

## COMPUTO METRICO ESTIMATIVO

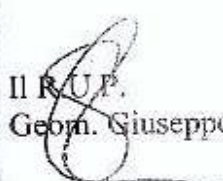
**OGGETTO**

Lavori di ristrutturazione dei locali siti in Piazzetta Elena a Licata da adibire a guardia medica


**COMMITTENTE**

ASP I Agrigento

Il R.U.P.  
Geom. Giuseppe Scozzari



Il Progettista  
Geom. Giuseppe Pecoraro



				Pag. 1	
N°	N.E.P.	DESCRIZIONE	Quantita'	Prezzo Unit.	Importo
		<b>MANUTENZIONE EDILE</b>			
		<b>piazza Elena</b>			
1	25	21.1.17 Rimozione di infissi interni od esterni di ogni specie, incluso mostre, succioli, telai, ecc. compreso il carico del materiale di risulta sul cassone di raccolta, escluso il trasporto a rifiuto			
		infissi esterni 3.61x2.60	9,386		
		infissi interni 3*0.90*2.20	5,940		
		SOMMANO m² =	15,326	14,20	217,63
2	26	21.1.24 Rimozione di tubazioni di scarico, acqua, gas, pluviali e grondaie di qualsiasi diametro e tipo compreso il trasporto fino al sito di reimpiego o al deposito in cantiere del materiale utilizzabile ed i			
		15	15,000		
		SOMMANO m =	15,000	4,01	60,15
3	27	21.1.25 Rimozione di apparecchi igienico - sanitari e di riscaldamento compreso il deposito in cantiere del materiale utilizzabile ed il carico del materiale di risulta sul cassone di raccolta, escluso il tra			
		5	5,000		
		SOMMANO cad. =	5,000	20,50	102,50
4	22	21.1.6 Demolizione di pavimenti e rivestimenti interni od esterni quali marmi, piastrelle e simili, compresa la demolizione dell'eventuale sotto-strato di malta nonché l'onere per il carico del materiale di			
		wc-h (1.60x2.35)+(0.76x1.09)	4,588		
		wc 1.20x1.60	1,920		
		1.20x1.60	1,920		
		corridoio 1.10x2.40	2,640		
		1.10x2.09	2,299		
		ripostiglio 1.10x1.15	1,265		
		sala di attesa 6.58x2.35	15,463		
		0.60x2.21	1,326		
		3.61x0.65	2,346		
		stanza 1 e 2 1/2x(3.28+2.92)x3.30	10,230		
		1/2x(2.92+)x2.58	3,767		
		3.00	3,000		
		SOMMANO m² =	50,764	10,60	538,10
5	21	21.1.4 Demolizione di tramezzi di qualsiasi natura e spessore compreso gli eventuali rivestimenti con l'onere del carico del materiale di risulta sul cassone di raccolta, escluso il trasporto a rifiuto.			
		- P ((0.58+2.16+0.71+1.20)x3.58)xcm 12	199,764		
		((1.26+1.99)x3.58)xcm 12	139,620		
		((1.00+1.10)x3.58)xcm 12	90,216		
		SOMMANO m² =	429,600	0,97	416,71
A RIPORTARE					1.335,09



n°	N.E.P.	DESCRIZIONE	Quantita'	Prezzo Unit.	Importo
		RIPORTO			1.335,09
6	23	21.1.9 Demolizione di massetti di malta, calcestruzzi magri, gretonati e simili, di qualsiasi spessore, compreso il carico del materiale di risulta sul cassone di raccolta, escluso il trasporto a rifiuto. wc-h (1.60x2.35)+(0.76x1.09)xcm 8 wc 1.20x1.60xcm8 1.20x1.60xcm8 corridoio 1.10x2.40xcm8 1.10x2.09xcm8 ripostiglio 1.10x1.15xcm8 sala di attesa 6.58x2.35xcm8 0.60x2.21xcm8 3.61x0.55xcm8 stanza 1 e 2 1/2x(3.28+2.92)x3.30xcm8 1/2x(2.92+)x2.58xcm8 3.00xcm8 SOMMANO m2*1cm =	10,387 15,360 15,360 21,120 18,392 10,120 123,704 10,608 18,772 81,840 30,134 24,000 379,797	1,74	660,85
7	24	21.1.11 Rimozione di intonaco interno od esterno, di spessore non superiore a 3 cm, fino al rinvenimento della muratura eseguito con qualsiasi mezzo, compreso l'onere del carico del materiale di risulta sul c (0.75+1.37+5.76+1.08+0.10+0.71+1.09+0.78+2.44+1.08+1.01 +1.10+2.40+5.30+0.78+0.65)x3.58 SOMMANO m² =	94,512 94,512	10,50	992,38
8	1	2.2.1.1 Tramezzi con laterizi forati e malta cementizia a 300 kg di cemento per m3 di sabbia, compreso l'onere dei ponti di servizio (trabattelli o cavalletti) per interventi fino a m 3,50 d'altezza, la forma: pareti chiusura vano 2.21x2.50 (2.35+0.10+3.28)x3.58 (1.15+0.10+2.40+0.10+2.09)x3.58 (1.10+1.10+1.63+1.64)x3.58 pareti basse (1.89+3.49+3.30)x1.80 2.92x1.80 2x1.50x0.50 a dedurre porte -6x0.90x2.20 -2x0.90x1.80 SOMMANO m² =	5,525 20,513 20,907 19,583 15,624 5,256 1,500 -11,880 -3,240 73,788	26,60	1.962,76
9	3	5.12.1 Massetto di sottofondo per pavimentazioni, confezionato in cantiere in calcestruzzo di cemento tipo R 325 con dosatura non inferiore a 250 kg di cemento per m3 d'impasto, 0,80 m3 di pietrisco, 0,40 m3 wc-h (1.60x2.35)+(0.76x1.09) wc 1.20x1.60 1.20x1.60 corridoio 1.10x2.40 1.10x2.09 A RIPORTARE	4,588 1,920 1,920 2,640 2,299 13,367		4.951,08

				Pag.3	
N°	N.E.P.	DESCRIZIONE	Quantita'	Prezzo Unit.	Importo
		RIPORTO	13,367		4.951,08
		ripostiglio			
		1.10x1.15	1,265		
		sala di attesa			
		6.58x2.35	15,463		
		0.60x2.21	1,326		
		3.61x0.65	2,346		
		stanza 1 e 2			
		1/2x(3.28-2.92)x3.30	10,230		
		1/2x(2.92+)x2.58	3,767		
		SOMMANO m² =	47,764	17,80	850,20
10	4	5.14.2			
		Fornitura e collocazione di pavimento cotto siciliano eseguito a mano nello stabilimento, delle dimensioni a scelta della D.L., in opera in conformità ai disegni di progetto, con malta di cemento dos			
		we-h			
		(1.6Cx2.35)+(0.76x1.09)	4		
		we			
		1.20x1.60	2		
		1.20x1.60	2		
		corridoio			
		1.10x2.40	3		
		1.10x2.09	2		
		ripostiglio			
		1.10x1.15	1		
		sala di attesa			
		6.58x2.35	15		
		0.60x2.21	1		
		3.61x0.65	2		
		stanza 1 e 2			
		1/2x(3.28+2.92)x3.30	10		
		1/2x(2.92+)x2.58	4		
		SOMMANO m² =	46	75,90	3.491,40
11	7	9.1			
		Intonaco civile per interni dello spessore complessivo non superiore a 2,5 cm, costituito da un primo strato di rinzeffo, da un secondo strato sestiato e traversato con malta bastarda dosata con 150-2			
		we-h			
		(1.69+1.19+0.71+1.09+0.76+1.63+2.35)x3.58	33,401		
		we			
		(1.20+1.64+1.20+1.64)x3.58	20,334		
		(1.14+1.64+1.14+1.64)x3.58	19,905		
		corridoio			
		(1.10+2.40+1.10+2.40)x3.58	25,060		
		(1.10+2.09+1.10+2.09)x3.58	22,840		
		ripostiglio			
		(1.10+1.15+1.10+1.15)x3.58	16,110		
		sala di attesa			
		(0.46+1.40+0.46+2.21+0.46+2.86+2.35)x3.58	36,516		
		(3.30+3.49+1.89)x1.80	15,624		
		2x1.50x0.50	1,500		
		stanza 1			
		(3.28+3.32)x3.58	23,628		
		(2.92+3.30)x1.80	11,196		
		1.50x0.50	0,750		
		stanza 2			
		(3.54+0.78)x3.58	15,466		
		(1.89+3.396+2.92)x1.80	14,771		
		1.50x0.50	0,750		
		a dedurre porte			
		-17x0.90x2.20	-33,660		
		SOMMANO m² =	224,191	20,10	4.506,24
		A RIPORTARE			13.798,92



				Pag.4	
	N.E.P.	DESCRIZIONE	Quantita'	Prezzo Unit.	Importo
		RIPORTO			13.798,92
12	8	9.4 Strato di finitura per interni su superfici già intonacate con tonachira premiscelata a base di calce idrata ed inerti selezionati (diametro massimo dell'inerte 0,6 mm.), dato su pareti verticali o l o wc-h (1.60+1.19+0.71+1.09+0.76+1.63+2.35)x1.38 wc (1.20+1.64+1.20+1.64)x1.38 (1.14+1.64+1.14+1.64)x1.38 corridoio (1.10+2.40+1.10+2.40)x3.58 (1.10+2.09+1.10+2.09)x3.58 ripostiglio (1.10+1.15+1.10+1.15)x3.58 sala di attesa (0.46+1.40+0.46+2.21+0.46+2.86+2.35)x3.58 (3.30+3.49+1.89)x1.80 2x1.50x0.50 stanza 1 (3.28+3.32)x3.58 (2.92+3.30)x1.80 1.50x0.50 stanza 2 (3.54+0.78)x3.58 (1.89+3.396+2.92)x1.80 1.50x0.50 a dedurre porte -17x0.90x2.20 SOMMANO m² =	12,875 7,838 7,673 25,060 22,840 16,110 36,516 15,624 1,500 23,628 11,196 0,750 15,466 14,771 0,750 -33,660 178,937	12,60	2.254,61
13	6	8.3.8 Fornitura e collocazione di porte interne ad una o due partite, del tipo tamburato, con spessore finito di 45 - 50 mm, rivestite in laminato plastico di colore a scelta della D.L. da ambo gli aspetti 9x0.90x2.20 SOMMANO m² =	17,820 17,820	251,90	4.488,86
14	5	8.2.1.1 Fornitura e posa in opera di serramenti esterni realizzati con profili estrusi d'alluminio lega 6060 (UNI EN 573-3), a taglio termico, sezione mm 50+70?, verniciati a polvere, colore standard RAL 1013 1.72x2.60 1.89x1.60 SOMMANO m² =	4,472 3,024 7,496	348,30	2.610,86
15	9	11.1 Tinteggiatura con pittura lavabile di resina vinilacrilica emulsionabile (idropittura), a due mani, in colori correnti, di superfici orizzontali o verticali, rette o curve, compresa idonea predisposiz wc-h pareti (1.60+1.19+0.71+1.09+0.76+1.63+2.35)x1.38 cielo 1.60x2.35 0.77-1.09 wc pareti (1.20+1.64+1.20+1.64)x1.38 (1.14+1.64+1.14+1.64)x1.38 cielo 1.20x1.64 1.14x1.64 corridoio A RIPORTARE	12,875 3,760 1,860 7,838 7,673 1,968 1,870 37,844		23.153,25

N°	N.E.P.	DESCRIZIONE	Quantita'	Prezzo Unit.	Importo
		RIPORTO	37,844		23.153,25
		pareti (1.10+2.40+1.10+2.40)x3.58	25,060		
		(1.10+2.09+1.10+2.09)x3.58	22,840		
		cielo (2.40+2.09)x1.10	4,939		
		ripostiglio			
		pareti (1.10+1.15+1.10+1.15)x3.58	16,110		
		cielo 1.15x1.10	1,265		
		sala ci attesa			
		pareti (0.46+1.40+0.46+2.21+0.46+2.86+2.35)x3.58	36,516		
		(3.30+3.49+1.89)x1.80	15,624		
		2x1.50x0.50	1,500		
		cielo 6.58x2.35	15,463		
		0.60x2.21	1,326		
		3.61x0.65	2,346		
		stanza 1			
		pareti (3.28+3.32)x3.58	23,628		
		(2.92+3.30)x1.80	11,196		
		1.50x0.50	0,750		
		cielo 1/2x(3.28+2.92)x3.30	10,230		
		stanza 2			
		pareti (3.54+0.78)x3.58	15,466		
		(1.89+3.396+2.92)x1.80	14,771		
		1.50x0.50	0,750		
		cielo 1/2x(2.92+ )x2.58	3,767		
		(3.30+0.10+3.39+2.92)x0.10	0,971		
		0.62x3.61	2,238		
		a dedurre porte -17x0.90x2.20	-33,660		
		mq 98.00	98,000		
		SOMMANO m² =	328,940	5,48	1.802,59
16	10	14.1 Punto luce semplice, interrotto, commutato, deviato, invertito con comando da tre posti in impianti interni per civile abitazione di nuova costruzione o piccoli uffici aventi potenza impegnata non sup			
		10	10,000		
		SOMMANO cad =	10,000	73,60	736,00
17	11	14.2 Presa di corrente di sicurezza bipolare 2x10/16 A con un polo di terra, con placca in materiale plastico per impianti interni per civile abitazione di nuova costruzione o piccoli uffici aventi potenza			
		10	10,000		
		SOMMANO cad =	10,000	71,50	715,00
18	13	14.8 Presa telefonica per impianti interni non a centralino tratta da presa telefonica di consegna del segnale dell'Ente gestore e costituita da: linea telefonica in permuta normalizzata di colore bianco r			
		2	2,000		
		SOMMANO cad =	2,000	61,90	123,80
19	12	14.6 Fornitura e collocazione di quadretto ad incasso di tipo modulare			
		A RIPORTARE			26.530,64



N.E.P.		DESCRIZIONE	Quantita'	Prezzo Unit.	Importo
		RIPORTO			26.530,64
		comprensivo di n. 1 interruttore automatico bipolare magnetotermico differenziale ad alta sensibilità adatto ad impianti interni a pot			
		1	1,000		
		SOMMANO cad =	1,000	183,30	188,30
20	2	5.9 Rivestimento di pareti con piastrelle di ceramica maiolicate di 1a scelta, a tinta unica o decorate a macchina, in opera con malta bastarda compreso i pezzi speciali, l'allettamento, la stuccatura, le			
		we-h (1.60+1.19+0.71+1.09+0.76+1.63+2.35)x2.20	20,526		
		we (1.20+1.64+1.20+1.64)x2.20	12,496		
		(1.14+1.64+1.14+1.64)x2.20	12,232		
		SOMMANO m² =	45,254	50,70	2.294,38
21	14	15.1.5 Fornitura e collocazione di lavabo a colonna in porcellana vetrificata delle dimensioni di 65x50 cm circa con troppo pieno, corredato di gruppo miscelatore in ottone cromato, di sifone completo di pil			
		2	2,000		
		SOMMANO cad =	2,000	314,50	629,00
22	15	15.1.8 Fornitura e collocazione di vaso igienico in porcellana vetrificata a pianta ovale delle dimensioni di 55x35 cm circa del tipo a cacciata con sifone incorporato, completo di sedile in bachelite con co			
		2	2,000		
		SOMMANO cad =	2,000	243,30	486,60
23	19	15.4.1.1 Punto acqua per impianto idrico per interni con distribuzione a collettore del tipo a passatore, compreso di pezzi speciali e raccorderia, minuteria ed accessori, opere murarie ed ogni altro onere ed a			
		6	6,000		
		SOMMANO cad =	6,000	72,20	433,20
24	20	15.4.2 Punto scarico per impianto idrico realizzato fino all'innesto nella colonna di scarico, compreso di pezzi speciali e raccorderia, minuteria ed accessori, opere murarie e quant'altro occorrente per dar			
		7	7,000		
		SOMMANO cad =	7,000	83,40	583,80
25	16	15.3.5 Fornitura e collocazione di impugnatura di sicurezza ribaltabile per disabili costruita in tubo di acciaio da 2,54 cm con rivestimento termoplastico ignifugo e antiusura di colore a scelta della D.L.			
		3	3,000		
		SOMMANO cad =	3,000	377,40	1.132,20
26	17	15.3.7 Fornitura e collocazione di corrimani angolari per disabili in tubo di acciaio con opportuno rivestimento di colore a scelta della D.L. e delle dimensioni di 100x100 cm comprese le opere murarie ed og			
		1	1,000		
		SOMMANO cad =	1,000	269,90	269,90
27	18	15.3.8 Fornitura e collocazione di maniglione per disabili in tubo di acciaio con opportuno rivestimento di colore a scelta della D.L. e della lunghezza di 60 cm comprese le opere murarie ed ogni altro onere			
		3	3,000		
		A RIPORTARE	3,000		32.548,02



N°	N.E.P.	DESCRIZIONE	Quantita'	Prezzo Unit.	Importo
		RIPORTO	3,000		32.548,02
		SOMMANO cad =	3,000	118,90	356,70
28	31	AN.01 Fornitura e posa di carellonistica di sicurezza 10	10,000		
		SOMMANO acorpo =	10,000	31,25	312,50
29	32	AN.02 esecuzione di allaccio fognario alla rete esterna comunale 1	1,000		
		SOMMANO acorpo =	1,000	1.088,51	1.088,51
30	36	AN.06 Fornitura e collocazione di dispositivo di sollevamento liquami 3	3,000		
		SOMMANO cad =	3,000	363,62	1.090,86
31	37	AN.07 Fornitura e posa in opera di aspiratore dn 100, alimentazione 220 v completo di serranda esterna 3	3,000		
		SOMMANO cad =	3,000	161,05	483,15
32	38	AN.08 Fornitura e posa in opera di Kit per arredo bagno formato di portasaponette, portacartaigienica, portatovaglie, scopino, il tutto montato a perfetta regola d'arte 3	3,000		
		SOMMANO acorpo =	3,000	193,36	580,08
33	35	AN.05 Fornitura e posa in opera di scaldacqua elettrico da litri 15 compreso di raccordi elettrici e idrici il tutto montato a perfetta regola d'arte 3	3,000		
		SOMMANO acorpo =	3,000	142,09	426,27
34	33	AN.03 wc-h Desunto dal Prezziario Regionale 2013 Art. 13.3.3 - Fornitura e collocazione di vaso igienico per disabili in porcellana vetrificata a pianta ovale delle dimensioni di 55x35 cm circa del tipo a c 1	1,000		
		SOMMANO cad =	1,000	450,01	450,01
35	34	AN.04 lav-h Desunto dal Prezziario Regionale 2013 Art. 13.3.4 - Fornitura e collocazione di lavabo ergonomico per disabili, in ceramica bianca delle dimensioni minime di 66x52 cm circa con troppo pieno corr 1	1,000		
		SOMMANO cad =	1,000	562,52	562,52
36	28	14.5.3.1 Fornitura e posa in opera di plafoniera prismatizzata IP40, per fissaggio a soffitto o parete, realizzata con corpo in lamiera di acciaio stampato, diffusore in policarbonato prismatizzato Con lampad 6	6,000		
		SOMMANO cad =	6,000	71,60	429,60
37	29	14.5.6.1 Fornitura e posa in opera di plafoniera di emergenza IP65, per fissaggio a parete, realizzata con corpo in policarbonato infrangibile ed autoestinguente, stabilizzata ai raggi UV, diffusore in Con la			
		A RIPORTARE			38.328,22



				Pag.8	
°	N.E.P.	DESCRIZIONE	Quantita'	Prezzo Unit.	Importo
		RIPORTO			38.328,22
		7	7,000		
		SOMMANO cad =	7,000	106,10	742,70
38	30	14.5.5.4 Fornitura e posa in opera di plafoniera lamellare IP20, per fissaggio ad incasso, realizzata con corpo in lamiera di acciaio verniciato con polvere poliestere, ottica dark light ad alveoli a doppia C			
		4	4,000		
		SOMMANO cad =	4,000	131,90	527,60
		1) Totale piazza Elena			39.598,52
		1) Totale MANUTENZIONE EDILE			39.598,52
		A RIPORTARE			39.598,52

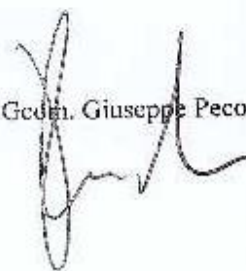
N°	N.E.P.	DESCRIZIONE	Quantita'	Prezzo Unit.	Importo
		RIPORTO			39.598,52
		<b>SICUREZZA</b>			
39	39	23.6.1 Elmetto di sicurezza, con marchio di conformità e validità di utilizzo non scaduta, in polietilene ad alta densità, con bardatura regolabile di plastica e ancoraggio alla calotta, frontalino antiscor	4,000		
		4			
		SOMMANO cad =	4,000	5,70	22,80
40	40	23.6.2 Occhiali protettivi con marchio di conformità per la lavorazione di metalli con trapano, mola, smerigliatrici, tagli con l'uso del flessibile (frullino), della sega circolare, lavori insudicianti, ecc	2,000		
		2			
		SOMMANO cad =	2,000	15,90	31,80
41	41	23.6.4 Maschera per protezione chimica, a norma UNI EN 149 FFP2, da liquidi, solidi e da polveri tossiche, fornita dal datore di lavoro e usata dall'operatore durante le lavorazioni interferenti. Sono comprese	2,000		
		2			
		SOMMANO cad =	2,000	2,60	5,20
42	42	23.1.3.8 Nastro segnaletico per delimitazione zone di lavoro, percorsi obbligati, aree inaccessibili, cigli di scavi, ecc, di colore bianco/rosso della larghezza di 75 mm, fornito e posto in opera. Sono	30,000		
		30			
		SOMMANO m =	30,000	3,00	90,00
43	43	23.6.7 Guanti di protezione termica, con resistenza ai tagli, alle abrasioni ed agli strappi, rischi termici con resistenza al calore da contatto, forniti dal datore di lavoro e usati dall'operatore durante	4,000		
		4			
		SOMMANO cad =	4,000	3,60	14,40
44	44	23.3.2.1 Segnaletica da cantiere edile, in materiale plastico rettangolare, da impiegare all'interno e all'esterno del cantiere, indicante varie raffigurazioni, forniti e posti in opera. Sono compresi: l'uso p	2,000		
		2			
		SOMMANO cad =	2,000	51,40	102,80
		2) Totale SICUREZZA			267,00
		A RIPORTARE			39.865,52



				Pag. 10
RIEPILOGO CAPITOLI	Pag.	Importo Paragr.	Importo subCap.	IMPORTO
MANUTENZIONE EDILE	1			39.598,52
piazza Elena	1		39.598,52	
SICUREZZA	9			267,00
<b>SOMMANO I LAVORI</b>				€ 39.865,52
Oneri diretti della sicurezza inclusi nei lavori			574,91	
Oneri speciali di sicurezza, già inclusi nei lavori			267,00	
a detrarre			841,91	€ 841,91
Importo dei lavori a base d'asta soggetti a ribasso				€ 39.023,61
Totale oneri della sicurezza (2,111875% sull'importo dei lavori)			841,91	
<b>SOMME A DISPOSIZIONE AMMINISTRAZIONE</b>			1.993,28	
Imprevisti				
Spese per accertamenti di laboratorio, verifiche tecn., collaudo tecnico			837,18	
amm.vo			9.208,94	
IVA al 22			2.000,00	
Compenso per oneri di conferimento a d scarica autorizzata				
<b>TOTALE SOMME A DISPOSIZIONE AMMINISTRAZIONE</b>			14.039,40	14.039,40
<b>IMPORTO COMPLESSIVO DEI LAVORI</b>				€ 53.904,92

Agrigento li 04/09/2015

Gcom. Giuseppe Pecoraro



Comune di Agrigento

Provincia  
Agrigento

## ANALISI PREZZI

**OGGETTO**

Lavori di ristrutturazione dei locali siti in Piazzetta Elena a Licata da adibire a guardia medica

**COMMITTENTE**

ASP 1 Agrigento

IL R.U.P.

Geom. Giuseppe Scozzari

Il Progettista  
Geom. Giuseppe Pecoraro



1) AN.01 Fornitura e posa di carellonistica di sicurezza					
Codice	DESCRIZIONE	U.M.	Prezzo Unit	Quantita'	Totale
CARTELLONI	Fornitura e posa in opera di cartellonis	cad	25,00	1	25,00
TOTALE					25,00
13,64% SPESE GENERALI SU € 25,00					3,41
10% UTILE IMPRESA SU € 28,41					2,84
PREZZO					31,25
PREZZO DI APPLICAZIONE €/acordo					31,25

AN.02		esecuzione di allaccio fognario alla rete esterna comunale			
Codice	DESCRIZIONE	U.M.	Prezzo Unit	Quantita'	Totale
P.SPEC	Operaio Specializzato	h	24,69	8	197,52
P.COM	Operaio Comune	h	20,75	8	166,00
1.7.1	Scavo a sezione obbligata, eseguito sull	m <sup>3</sup>	7,00	9	63,00
2.5.2	Trasporto di materie, provenienti da sca	m <sup>3</sup>	0,49	180	88,20
5.5	Costituzione di rilevato per la formazio	m <sup>3</sup>	12,50	6	75,00
3.3.7.4	Fornitura, trasporto e posa in opera di	m	15,60	10	156,00
3.8	Formazione del letto di posa, rinfianco	m <sup>3</sup>	17,50	3	52,50
1.4.1	Conglomerato bituminoso del tipo chiuso	m <sup>2</sup> *cm	1,10	35	38,50
1.5.1	Conglomerato bituminoso chiuso per strat	m <sup>2</sup> *cm	1,30	21	27,30
5.19	Fornitura e collocazione di pozzetto per	cad	85,40	1	85,40
5.22	Fornitura e collocazione di pozzetto per	cad	48,20	1	48,20
TOTALE					997,62
13.64% SPESE GENERALI SU € 363,52					49,58
10% UTILE IMPRESA SU € 413,10					41,31
PREZZO					1.088,51
PREZZO DI APPLICAZIONE €/acorporo					1.088,51



we-h Desunto dal Prezziario Regionale 2013 Art. 13.3.3 - Fornitura e collocazione di vaso igienico per disabili in porcellana vetrificata a pianta ovale delle dimensioni di 55x35 cm circa del tipo a cacciata con sifone incorporato, completo di sedile in bachelite con coperchio per disabili, compresa la fornitura e collocazione di cassetta di scarico in PVC a zaino con comando a doppio pulsante da 5 e 10 litri compreso il pezzo da incasso, i rosoni, l'attacco al pavimento con viti e bulloni cromati, le opere murarie, l'allacciamento al punto di adduzione d'acqua (fredda) e di scarico e ventilazione, e quant'altro occorrente per dare l'opera completa e funzionante a perfetta d'arte.

Codice	DESCRIZIONE	U.M.	Prezzo Unit	Quantita'	Totale
<p style="text-align: right;"><b>TOTALE</b></p> <p><b>PREZZO</b></p> <p><b>PREZZO DI APPLICAZIONE    €/cad</b></p>					<p><b>450,01</b></p>





5) AN.05 Fornitura e posa in opera di scaldacqua elettrico da litri 15 compreso di raccordi elettrici e idrici il tutto montato a perfetta regola d'arte

Codice	DESCRIZIONE	U.M.	Prezzo Unit	Quantita'	Totale
OP_SPEC	Manodopera di operaio specializzato	h	23,67	1	23,67
SCALDINO	Fornitura di scaldacqua elettrico da l	cad	90,00	1	90,00
TOTALE					113,67
13.64% SPESE GENERALI SU € 113,67					15,50
10% UTILE IMPRESA SU € 129,17					12,92
PREZZO					142,09
PREZZO DI APPLICAZIONE €/acorporo					142,09

6) AN.06 Fornitura e collocazione di dispositivo di sollevamento liquami					
Codice	DESCRIZIONE	U.M.	Prezzo Unit	Quantita'	Totale
OP.SPEC	Operaio Specializzato	h	24,69	2	49,38
MANCOM	operaio comune	h	20,75	2	41,50
DIS_LIQ	dispositivo di sollevamento liquami	aco/po	200,00	1	200,00
TOTALE					290,88
13.64% SPESE GENERALI SU € 290,88					39,68
10% UTILE IMPRESA SU € 330,56					33,06
PREZZO					363,62
PREZZO DI APPLICAZIONE      €/cad					363,62



7) AN.07 Fornitura e posa in opera di aspiratore dn 100, alimentazione 220 v completo di serranda esterna					
Codice	DESCRIZIONE	L.M.	Prezzo Unit	Quantita'	Totale
OP_SPEC	Manodopera di operaio specializzato	h	23,67	2	47,34
OP.COM	Operaio Comune	h	20,75	2	41,50
ASPR	Fornitura e posa in opera di aspiratore	cad	40,00	1	40,00
TOTALE					128,84
13.64% SPESE GENERALI SU € 128,84					17,57
10% UTILE IMPRESA SU € 146,41					14,64
PREZZO					161,05
PREZZO DI APPLICAZIONE      €/cad					161,05

3) AN.08 Fornitura e posa in opera di Kit per arredo bagno formato di portasaponette, portacartaigienica, portatovaglie, scopino, il tutto montato a perfetta regola d'arte

Codice	DESCRIZIONE	U.M.	Prezzo Unit	Quantita'	Totale
OP_SPEC	Manodopera di operaio specializzato	h	23,67	4	94,68
KIT	Fornitura e posa in opera di Kit per ar	acorpo	60,00	1	60,00
TOTALE					154,68
13.64% SPESE GENERALI SU € 154,68					21,10
10% UTILE IMPRESA SU € 175,78					17,58
PREZZO					193,36
PREZZO DI APPLICAZIONE €/acorpo					193,36



Comune di Agrigento

Provincia  
Agrigento

## ELENCO PREZZI

### OGGETTO

Lavori di ristrutturazione dei locali siti in Piazzetta Elena a Licata da adibire a guardia medica

### COMMITTENTE

AUSL 1 Agrigento

Il R.U.P.

Geom. Giuseppe Scozzari



Il Progettista

Geom. Giuseppe Pecoraro





N.E.P.	Codice Art.	DESCRIZIONE	Unità Misura	Prezzo Unit
		<b>Voci Finite senza Analisi</b>		
12.2.1.1		Tramezzi con laterizi forati e malta cementizia a 300 kg di cemento per m3 di sabbia, compreso l'onere dei ponti di servizio (trabattelli o cavalletti) per interventi fino a m 3,50 d'altezza, la formazione degli architravi per i vani porta e quant'altro occorre per dare il lavoro finito a perfetta regola d'arte. . dello spessore di 8 cm per le province di AG-CL-CT-EN-PA-RG-SR-TP EURO VENTISEI/60	€/metro quadrato	26,60
25.9		Rivestimento di pareti con piastrelle di ceramica maiolicate di la scelta, a tinta unica o decorate a macchina, in opera con malta bastarda compreso i pezzi speciali, l'allettamento, la stuccatura, la completa pulitura ed ogni altro onere e magistero per dare il lavoro completo e a perfetta regola d'arte. EURO CINQUANTA/70	€/metro quadrato	50,70
35.12.1		Massetto di sottofondo per pavimentazioni, confezionato in cantiere in calcestruzzo di cemento tipo R 325 con dosatura non inferiore a 250 kg di cemento per m3 d'impasto, 0,80 m3 di pietrisco, 0,40 m3 di sabbia, di spessore variabile da 4 cm a 6 cm, dato in opera a qualsiasi altezza, compreso additivi aeranti, il tiro in alto, il carico, il trasporto, lo scarico, la stesa e la livellatura nonché ogni onere e magistero per dare l'opera finita a perfetta regola d'arte. collocato all'interno degli edifici; EURO DICIASSETTE/80	€/metro quadrato	17,80
45.14.2		Fornitura e collocazione di pavimento cotto siciliano eseguito a mano nello stabilimento, delle dimensioni a scelta della D.L., in opera in conformità ai disegni di progetto, con malta di cemento dosata a 250 kg e boiaccia, compreso il livellamento del sottofondo con strato di sabbia asciutta per uno spessore di 2 cm, la colatura del cemento colorato e quant'altro occorrente per dare l'opera finita a perfetta regola d'arte. dello spessore di 2,7 cm EURO SETTANTACINQUE/90	€/metro quadrato	75,90
58.2.1.1		Fornitura e posa in opera di serramenti esterni realizzati con profili estrusi dall'alluminio lega 6060 (UNI EN 573-3), a taglio termico, sezione mm 50+70?, verniciati a polvere, colore standard RAL 1013. La verniciatura dovrà possedere le proprietà previste dalla norma UNI 9983. Altri tipi di vernicianti saranno ammessi purché lo spessore del film di vernice sia idoneo al tipo prodotto scelto e alla tecnologia d'applicazione in accordo con la norma UNI 3952. Il sistema di tenuta dell'acqua dovrà essere a giunto aperto. I profili dovranno avere sezioni adeguate a garantire al serramento le seguenti prestazioni: classe di permeabilità all'aria 3 (UNI EN 12207); classe di tenuta all'acqua 8A (UNI EN 12203); classe di resistenza al vento 3 (UNI EN 12210); trasmittanza termica complessiva U compresa fra 2,8 e 3,5 W/(m2·K) calcolata secondo il procedimento previsto dalla norma UNI EN 10077-1. I serramenti dovranno essere completi di: guarnizioni in EPDM o neoprene; tutti gli accessori di movimentazione come indicati: - Superficie minima di misurazione per la tipologia 1): m2 1,80. - Superficie minima di misurazione per le tipologie 2) e 3): m2 1,00. - Superficie minima di misurazione per la tipologia 4): m2 2,00. A due battenti (accessori: maniglia tipo cremonese o cariglione e cerniera). EURO TRECENTOQUARANTAOTTO/30	€/metro quadrato	348,30
68.3.8		Fornitura e collocazione di porte interne ad una o due partìe, del tipo tamburato, con spessore finito di 45 - 50 mm, rivestite in laminato plastico di colore a scelta della D.L. da ambo gli aspetti, con bordure in legno duro, cornicette coprifilo e telaio in legno ponentino ad imbottite di larghezza pari allo spessore delle pareti e comunque fino a 25 cm, verniciati al naturale, compreso ferramenta del tipo normale, maniglia di ottone, controtelaio in abete murato con adeguate anche di ancoraggio, serratura con chiave ovvero, a scelta della D.L., chiavistello azionabile indifferentemente dall'interno o dall'esterno con apposita chiave. EURO DUECENTOCINQUANTAUNO/90	€/metro quadrato	251,90
79.1		Intonaco civile per interni dello spessore complessivo non superiore a 2,5 cm, costituito da un primo strato di rinzaffo, da un secondo strato sestiato e		



N.E.P.	Codice Art.	DESCRIZIONE	Unità Misura	Prezzo Unit
		traversato con malta bastarda dosata con 150-200 kg. di cemento per ogni metro cubo di sabbia, il tutto dato su pareti verticali od orizzontali, compreso l'onere per spigoli e angoli, compresi i ponti di servizio per interventi fino a m 3,50 d'altezza ed ogni altro onere e magistero per dare il lavoro finito a perfetta regola d'arte. EURO VENTI/10	€/metro quadrato	20,10
89.4		Strato di finitura per interni su superfici già intonacate con tonachina premiscelata a base di calce idrata ed inerti selezionati (diametro massimo dell'inerte 0,6 mm.), dato su pareti verticali od orizzontali, compreso l'onere per spigoli, angoli, compresi i ponti di servizio per interventi fino a m 3,50 d'altezza ed ogni altro onere e magistero per dare il lavoro finito a perfetta regola d'arte. EURO DODICI/60	€/metro quadrato	12,60
911.1		Tinteggiatura con pittura lavabile di resina vinilacrilica emulsionabile (idropittura), a due mani, in colori correnti di superfici orizzontali o verticali, rette o curve, compresa idonea predisposizione delle superfici mediante ripulitura, riprese con gesso scagliola, scartavetratura, spolveratura, strato di fissativo impregnante, ed ogni altra opera per dare le superfici perfettamente piane e lisce, compreso l'onere dei ponti di servizio per interventi fino a 3,50 mt. d'altezza e quant'altro occorre per dare il lavoro compiuto a perfetta regola d'arte. EURO CINQUE/48	€/metro quadrato	5,48
1014.1		Punto luce semplice, interrotto, commutato, deviato, invertito con comando da tre posti in impianti interni per civile abitazione di nuova costruzione o piccoli uffici aventi potenza impegnata non superiore ai 6 kW e sviluppatasi con N. 2 linee dorsali monofase di distribuzione. Realizzato con linee di derivazione e dorsali di distribuzione sottotraccia in tubi di materiale termoplastico autoestinguente del tipo flessibile ad anelli rigidi del diametro esterno non inferiore a mm. 16 (per linee di derivazione) o mm. 20 (per le linee dorsali); fili conduttori in rame con rivestimento termoplastico non propagante l'incendio del tipo N07V-K di sezione adeguata; compreso le cassette di derivazione ad incasso di dimensioni adeguate e complete di coperchio di forma quadrata o rettangolare in materiale termoplastico autoestinguente; compreso l'eventuale apparecchio di comando di serie civile modulare completo di supporto, placca in materiale termoplastico e montato entro scatola rettangolare ad incasso per tre moduli di serie civile; compreso la quota parte della linea principale dorsale e montante, anch'essa in cavi del tipo N07V-K di adeguata sezione sottotraccia entro tubi e cassette del tipo precedente indicato fino all'alloggiamento del quadro elettrico relativo alla singola unità immobiliare e comunque per uno sviluppo massimo non superiore a m. 25. Compresa le tracce ed il loro successivo ricoprimento con malta cementizia, compreso il conduttore di protezione dai contatti indiretti, l'eventuale gancio a soffitto, la morsetteria, la minuteria ed ogni altro onere. EURO SETTANTATRE/60	€/cadauno	73,60
1114.2		Presa di corrente di sicurezza bipolare 2x10/16 A con un polo di terra, con placca in materiale plastico per impianti interni per civile abitazione di nuova costruzione o piccoli uffici aventi potenza impegnata non superiore ai 6 KW e sviluppatasi con N. 2 linee dorsali monofase di distribuzione. Realizzato con linee di derivazione e dorsali di distribuzione sottotraccia in tubi di materiale termoplastico autoestinguente del tipo flessibile ad anelli rigidi del diametro esterno non inferiore a mm. 16 (per linee di derivazione) o mm. 20 (per le linee dorsali); fili conduttori in rame con rivestimento termoplastico non propagante l'incendio del tipo N07V-K di sezione adeguata; compreso le cassette di derivazione ad incasso di dimensioni adeguate e complete di coperchio di forma quadrata o rettangolare in materiale termoplastico autoestinguente; compreso la presa stessa, di serie civile modulare completa di supporto, placca in materiale termoplastico e montata entro scatola rettangolare ad incasso per tre moduli di serie civile; compreso la quota parte delle linee dorsali di distribuzione fino al relativo quadro di protezione; compreso la quota parte della linea principale dorsale e montante, anch'essa in cavi del tipo N07V-K di adeguata sezione sottotraccia entro tubi e cassette del tipo precedentemente indicato fino all'alloggiamento del quadro elettrico		



N.E.P.	Codice Art.	DESCRIZIONE	Unità Misura	Prezzo Unit
		relativo alla singola unità immobiliare e comunque per uno sviluppo massimo non superiore a m. 25. Comprese le tracce ed il loro successivo ricoprimento con malta cementizia, compreso il conduttore di protezione dai contatti indiretti, la morsetteria, la minuteria ed ogni altro onere. EURO SETTANTAUNO/50	€/cadauno	71,50
12	14.6	Fornitura e collocazione di quadretto ad incasso di tipo modulare comprensivo di n. 1 interruttore automatico bipolare magnetotermico differenziale ad alta sensibilità adatto ad impianti interni a potenza impegnata non superiore a 6 kW, n. 1 interruttore automatico bipolare magnetotermico per il circuito fino a 16 A, n. 1 interruttore automatico bipolare magnetotermico per il circuito fino a 10 A, montato ad incasso in idonea scatola a guida DIN 35 per apparecchi modulari e frontale di chiusura a portello, adeguato al tipo di impianto ed alla potenza massima assorbita. Sono comprese nel prezzo le opere murarie, la morsetteria, gli accessori di cablaggio, ed ogni altro onere e magistero per dare l'opera completa e funzionale a perfetta regola d'arte. EURO CENTOOTTANTAOTTO/30	€/cadauno	188,30
13	14.8	Presse telefonica per impianti interni non a centralino tratta da presa telefonica di consegna del segnale dell'Ente gestore e costituita da: linea telefonica in permuta normalizzata di colore bianco rosso entro canalizzazioni sottotraccia in tubo di materiale termoplastico autoestinguente del tipo flessibile ad anelli rigidi del diametro esterno non inferiore a 16 mm, completa di cassette di infilaggio con coperchio; presa telefonica modulare di serie civile del tipo RJ11 completa di supporto a placca nonché di scatola rettangolare da incasso a tre moduli di serie civile; compreso l'apertura delle tracce, la successiva copertura con malta cementizia, e comunque per uno sviluppo massimo non superiore a m. 20, ed ogni altro onere e magistero per dare l'opera completa a perfetta regola d'arte. EURO SESSANTAUNO/90	€/cadauno	61,90
14	15.1.5	Fornitura e collocazione di lavabo a colonna in porcellana vetrificata delle dimensioni di 65x50 cm circa con troppo pieno, corredato di gruppo miscelatore in ottone cromato, di sifone completo di piletta, tappo a pistone e saltarello, compreso i rosconi, i flessibili, opere murarie, gli allacciamenti ai punti di adduzione d'acqua (calda e fredda) e di scarico e ventilazione, e quant'altro occorrente per dare l'opera completa e funzionante a perfetta regola d'arte. EURO TRECENTOQUATTORDICI/50	€/cad.	314,50
15	15.1.8	Fornitura e collocazione di vaso igienico in porcellana vetrificata a pianta ovale delle dimensioni di 55x35 cm circa del tipo a cacciata con sifone incorporato, completo di sedile in bachelite con coperchio, compresa la fornitura e collocazione di cassetta di scarico in PVC a zaino con comando a doppio pulsante da 5 e 10 litri compreso il pezzo da incasso, i rosconi, l'attacco al pavimento con viti e bulloni cromati, le opere murarie, l'allacciamento al punto di adduzione d'acqua (fredda) e di scarico e ventilazione, e quant'altro occorrente per dare l'opera completa e funzionante a perfetta d'arte. EURO DUECENTOQUARANTATRE/30	€/cad.	243,30
16	15.3.5	Fornitura e collocazione di impugnatura di sicurezza ribaltabile per disabili costruita in tubo di acciaio da 2,54 cm con rivestimento termoplastico ignifugo e antiusura di colore a scelta della D.L. con porta rotolo. Compreso le opere murarie ed ogni altro onere ed accessorio per dare l'opera completa e funzionante a perfetta regola d'arte. EURO TRECENTOSETTANTASETTE/40	€/cadauno	377,40
17	15.3.7	Fornitura e collocazione di corrimani angolari per disabili in tubo di acciaio con opportuno rivestimento di colore a scelta della D.L. e delle dimensioni di 100x100 cm comprese le opere murarie ed ogni altro onere ed accessorio per dare l'opera completa e funzionante a perfetta regola d'arte. EURO DUECENTOSESSANTANOVE/90	€/cadauno	269,90
18	15.3.8	Fornitura e collocazione di maniglione per disabili in tubo di acciaio con opportuno rivestimento di colore a scelta della D.L. e della lunghezza di 60 cm comprese le opere murarie ed ogni altro onere ed accessorio per dare l'opera		



N.E.P.	Codice Art.	DESCRIZIONE	Unità Misura	Prezzo Unit
		completa e funzionante a perfetta regola perfetta regola EURO CENTODICIOTTO/90	€/cadauno	118,90
19	15.4.1.1	Punto acqua per impianto idrico per interni con distribuzione a collettore del tipo a passatore, compreso di pezzi speciali e raccorderia, minuteria ed accessori, opere murarie ed ogni altro onere ed accessorio per dare l'opera completa e funzionante a perfetta regola d'arte. Il prezzo è comprensivo della quota parte del collettore. Per costo unitario a punto d'acqua: con tubazioni in multistrato EURO SETTANTADUE/20	€/cadauno	72,20
20	15.4.2	Punto scarico per impianto idrico realizzato fino all'innesto nella colonna di scarico, compreso di pezzi speciali e raccorderia, minuteria ed accessori, opere murarie e quant'altro occorrente per dare l'opera completa e funzionante a perfetta regola d'arte. - per punto di scarico EURO OTTANTATRE/40	€/cadauno	83,40
21	21.1.4	Demolizione di tramezzi in laterizio, forati di cemento o gesso dello spessore non superiore a 15 cm compreso gli eventuali rivestimenti e intonaci con l'onere del carico del materiale di risulta sul cassone di raccolta, escluso il trasporto a rifiuto. - per ogni m2 e per ogni cm di spessore EURO ZERO/97	€/metro quadrato	0,97
22	21.1.6	Demolizione di pavimenti e rivestimenti interni od esterni quali marmi, piastrelle e simili, compresa la demolizione dell'eventuale sotto-strato di malta nonché l'onere per il carico del materiale di risulta sul cassone di raccolta, escluso il trasporto a rifiuto. EURO DIECI/60	€/metro quadrato	10,60
23	21.1.9	Demolizione di massetti di malta, calcestruzzi magri, gretonati e simili, di qualsiasi spessore, compreso il carico del materiale di risulta sul cassone di raccolta, escluso il trasporto a rifiuto. - per ogni m2 e per ogni cm di spessore EURO UNO/74	€/m2*1cm	1,74
24	21.1.11	Rimozione di intonaco interno od esterno, di spessore non superiore a 3 cm, fino al rinvenimento della muratura eseguito con qualsiasi mezzo, compreso l'onere del carico del materiale di risulta sul cassone di raccolta, escluso il trasporto a rifiuto. EURO DIECI/50	€/metro quadrato	10,50
25	21.1.17	Rimozione di infissi interni od esterni di ogni specie, incluso mostre, succieli, telai, ecc. compreso il carico del materiale di risulta sul cassone di raccolta, escluso il trasporto a rifiuto. EURO QUATTORDICI/20	€/metro quadrato	14,20
26	21.1.24	Rimozione di tubazioni di scarico, acqua, gas, pluviali e grondaie di qualsiasi diametro e tipo compreso il trasporto fino al sito di reimpiego o a deposito in cantiere del materiale utilizzabile ed il carico del materiale di risulta sul cassone di raccolta, escluso il trasporto a rifiuto. EURO QUATTRO/01	€/metro	4,01
27	21.1.25	Rimozione di apparecchi igienico - sanitari e di riscaldamento compreso il deposito in cantiere del materiale utilizzabile ed il carico del materiale di risulta sul cassone di raccolta, escluso il trasporto a rifiuto. EURO VENTI/50	€/cad.	20,50
28	14.5.3.1	Fornitura e posa in opera di plafoniera prismatizzata IP40, per fissaggio a soffitto o parete, realizzata con corpo in lamiera di acciaio stampato, diffusore in policarbonato prismatizzato internamente, antiabbagliamento, infrangibile ed autoestinguente V2, stabilizzato ai raggi UV, riflettore in acciaio verniciato bianco, idonea anche per installazione su superfici normalmente infiammabili. Apparecchio provvisto di Marchio CE e di qualità IMQ o equivalente. In		



N.E.P.	Codice Art.	DESCRIZIONE	Unità Misura	Prezzo Unit
		opera completa di lampada fluorescente lineare FL dotata di reattore elettronico, degli allacciamenti elettrici, gli accessori di fissaggio ed ogni altro onere e magistero per dare l'opera finita a perfetta regola d'arte. Con lampada FL 1x18 W EURO SETTANTAUNO/60	€/cadauno	71,60
29	14.5.6.1	Fornitura e posa in opera di plafoniera di emergenza IP65, per fissaggio a parete, realizzata con corpo in policarbonato infrangibile ed autoestinguente, stabilizzata ai raggi UV, diffusore in policarbonato trasparente con finitura esterna liscia, riflettore in policarbonato bianco, idonea anche per installazione su superfici normalmente infiammabili, doppio isolamento. Apparecchio idoneo per il funzionamento "Solo Emergenza (S.E.)", dotato di circuito di auto diagnosi, autonomia 1 h, tempo di ricarica completo in 12 ore, provvisto di Marchio CE e di qualità IMQ o equivalente. In opera completa di lampada fluorescente lineare FL o compatta FLC, degli allacciamenti elettrici, gli accessori di fissaggio ed ogni altro onere e magistero per dare l'opera finita a perfetta regola d'arte. Con lampada FL 8 W EURO CENTOSEI/10	€/cadauno	106,10
30	14.5.5.4	Fornitura e posa in opera di plafoniera lamellare IP20, per fissaggio ad incasso, realizzata con corpo in lamiera di acciaio verniciato con polvere poliestere, ottica dark light ad alveoli a doppia parabolicità in alluminio speculare 99,99 antiriflesso ed antiridescante a bassa lumenanza, fissata a scatto, equipaggiata con fusibile di protezione, idonea anche per installazione su superfici normalmente infiammabili. Apparecchio provvisto di Marchio CE e di qualità IMQ o equivalente. In opera completa di lampada fluorescente lineare FL dotata di reattore elettronico, degli allacciamenti elettrici, gli accessori di fissaggio ed ogni altro onere e magistero per dare l'opera finita a perfetta regola d'arte. Con lampade FL 2x36 W EURO CENTOTRENTAUNO/90	€/cadauno	131,90



N.E.P.	Codice Art.	DESCRIZIONE	Unità Misura	Prezzo Unit
		<b>Oneri Sicurezza:</b>		
3923.6.1		Elmetto di sicurezza, con marchio di conformità e validità di utilizzo non scaduta, in polietilene ad alta densità, con bardatura regolabile di plastica e ancoraggio alla calotta, frontalino antisudore, fornito dal datore di lavoro e usato continuativamente dall'operatore durante le lavorazioni interferenti. Sono compresi: l'uso per la durata dei lavori; la verifica e la manutenzione durante tutto il periodo dell'utilizzo del dispositivo in presenza di lavorazioni interferenti previste dal Piano di Sicurezza e Coordinamento. EURO CINQUE/70	€/cadauno	5,70
4023.6.2		Occhiali protettivi con marchio di conformità per la lavorazione di metalli con trapano, mola, smerigliatrici, tagli con l'uso del flessibile (frullino), della sega circolare, lavori insudicianti, ecc, forniti dal datore di lavoro e usati dall'operatore durante le lavorazioni interferenti. Sono compresi: l'uso per la durata dei lavori; la verifica e la manutenzione durante tutto il periodo dell'utilizzo del dispositivo in presenza di lavorazioni interferenti previste dal Piano di Sicurezza e Coordinamento. EURO QUINDICI/90	€/cadauno	15,90
4123.6.4		Maschera per protezione chimica, a norma UNI EN 149 FF P2, da liquidi, solidi e da polveri tossiche, fornita dal datore di lavoro e usata dall'operatore durante le lavorazioni interferenti. Sono compresi: l'uso per la durata dei lavori; la verifica d'uso durante tutto il periodo dell'utilizzo del dispositivo in presenza di lavorazioni interferenti previste dal Piano di Sicurezza e Coordinamento. EURO DUE/60	€/cadauno	2,60
4223.1.3.8		Nastro segnaletico per delimitazione zone di lavoro, percorsi obbligati, aree inaccessibili, cigli di scavi, ecc, di colore bianco/rosso della larghezza di 75 mm, fornito e posto in opera. Sono compresi: l'uso per tutta la durata dei lavori; la fornitura di almeno un tondo di ferro ogni 2 m di recinzione del diametro di 14 mm e di altezza non inferiore a cm 130 di cui almeno cm 25 da infiggere nel terreno, a cui ancorare il nastro; tappo di protezione in PVC tipo "fungo" inserita all'estremità superiore del tondo di ferro; la manutenzione per tutto il periodo di durata della fase di riferimento, sostituendo o riparando le parti non più idonee; l'accatastamento e l'allontanamento a fine fase di lavoro. Misurato a metro posto in opera. EURO TRE/00	€/metro	3,00
4323.6.7		Guanti di protezione termica, con resistenza ai tagli, alle abrasioni ed agli strappi, rischi termici con resistenza al calore da contatto, forniti dal datore di lavoro e usati dall'operatore durante le lavorazioni interferenti. Sono compresi: l'uso per la durata dei lavori; la verifica e la manutenzione durante tutto il periodo dell'utilizzo del dispositivo in presenza di lavorazioni interferenti previste dal Piano di Sicurezza e Coordinamento. Costo di utilizzo al paio. EURO TRE/60	€/cadauno	3,60
4423.3.2.1		Segnaletica da cantiere edile, in materiale plastico rettangolare, da impiegare all'interno e all'esterno del cantiere, indicante varie raffigurazioni, forniti e posti in opera. Sono compresi: l'uso per la durata della fase che prevede il segnale al fine di assicurare un'ordinata gestione del cantiere garantendo meglio la sicurezza dei lavoratori; i sostegni per i segnali; la manutenzione per tutto il periodo della fase di lavoro al fine di garantirne la funzionalità e l'efficienza; l'accatastamento e l'allontanamento a fine fase di lavoro. E' inoltre compreso quanto altro occorre per l'utilizzo temporaneo dei segnali. Per la durata del lavoro, al fine di garantire la sicurezza dei lavoratori. Varie raffigurazioni, in PVC rigido, dimensioni cm 50,00 x 70,00. EURO CINQUANTAUNO/40	€/cadauno	51,40
		Agrigento li 04/09/2015  IL PROGETTISTA		