

Regione Siciliana
Azienda Sanitaria Provinciale di
AGRIGENTO

DELIBERAZIONE COMMISSARIO STRAORDINARIO N. 1021 DEL 14 GIU 2022

OGGETTO: Fornitura quinquennale a noleggio continuativo ed a chiamata delle superfici speciali antidecubito di prevenzione e/o terapia per le piaghe antidecubito per pazienti a basso-medio-alto e altissimo rischio. Presa atto della scissione parziale della "MEDICAIR SUD S.R.L." a favore della società beneficiaria "SERVICE MED S.R.L." e autorizzazione revisione prezzi ex art.106 D.lgs. 50/2016 e ss.mm.ii

STRUTTURA PROPONENTE: UOC Servizio Provveditorato

PROPOSTA N. 1082 DEL 31-05-2022

IL RESPONSABILE DEL PROCEDIMENTO
Dott. Vincenzo Ripellino

IL RESPONSABILE DELLA STRUTTURA
Dott. Oreste Falco

VISTO CONTABILE

Si attesta la copertura finanziaria:

() come da prospetto allegato (ALL. N. _____) che è parte integrante della presente delibera.

() Autorizzazione n. _____ del _____

C.E.

C.P.

IL RESPONSABILE DEL PROCEDIMENTO

SE.F.P.
L'ADDETTO RESPONSABILE
Coll. Amm. GLORIA PICONE

IL DIRETTORE UOC SEF e P.
IL DIRETTORE U.O.C.
SERVIZIO ECONOMICO
FINANZIARIO E PATRIMONIALE
Dr. Beatrice Salvago

RICEVUTA DALL'UFFICIO ATTI DELIBERATIVI IN DATA

31-05-2022

L'anno duemilaventidue il giorno QUATTORDICI del mese di GIUGNO
nella sede dell'Azienda Sanitaria Provinciale di Agrigento

IL COMMISSARIO STRAORDINARIO

Dott. Mario Zappia, nominato con Decreto Assessoriale n. 696/2020 del 31/07/2020, coadiuvato dal Direttore Amministrativo, dott. Alessandro Mazzara, nominato con delibera n. 414 del 17/06/2019 e dal Direttore Sanitario, dott. Gaetano Mancuso, nominato con delibera n. 415 del 17/06/2019, con l'assistenza del Segretario verbalizzante DOTT. SSA TERESA CINQUE adotta la presente delibera sulla base della proposta di seguito riportata.

PROPOSTA

Il Dirigente Responsabile della UOC Servizio Provveditorato, Dott. Oreste Falco;

Visto l'Atto Aziendale di questa ASP, adottato con delibera n. 265 del 23/12/2019 ed approvato con D.A. n. 478 del 04/06/2020, di cui si è preso atto con Delibera n. 880 del 10/06/2020;

Vista la deliberazione D.G. n. 323 del 04.06.2019 con cui è stata indetta la procedura di gara n. 7457674 per la fornitura quinquennale a noleggio continuativo ed a chiamata delle superfici speciali antidecubito di prevenzione e/o terapia per le piaghe antidecubito per pazienti a basso-medio-alto e altissimo rischio, funzionanti secondo il principio della fluttuazione dinamica e l'eventuale lavaggio, sanificazione e manutenzione della materasseria e dispositivi per la prevenzione e cura delle lesioni da decubito (CPV 33196000), occorrenti alle aziende sanitarie ed ospedaliere della regione siciliana unitesi in consorzio di acquisto con l'ASP di Agrigento come precisamente indicato in ciascun lotto territoriale (Lotto 1 – ASP Agrigento, Lotto 2 – ASP Caltanissetta, Lotto 3 – ASP Enna, Lotto 4 – A.O. "Garibaldi" di Catania e Lotto 5 – A.O. "Papardo" di Messina);

Vista la deliberazione D.G. F.F. n. 678 del 28.04.2020 con cui l'ASP di Agrigento ha disposto l'approvazione degli atti di gara e l'aggiudicazione definitiva in favore della ditta MedicAir Sud S.r.l. per il Lotto 1 – ASP Agrigento, Lotto 2 – ASP Caltanissetta, Lotto 3 – ASP Enna, Lotto 4 – A.O. "Garibaldi" di Catania e Lotto 5 – A.O. "Papardo" di Messina;

Visto il "Contratto d'appalto della fornitura quinquennale a noleggio continuativo ed a chiamata delle superfici speciali antidecubito di prevenzione e/o terapia per le piaghe antidecubito per pazienti a basso-medio-alto e altissimo rischio, funzionanti secondo il principio della fluttuazione dinamica e l'eventuale lavaggio, sanificazione e manutenzione della materasseria e dispositivi per la prevenzione e cura delle lesioni da decubito (CPV 33196000) – LOTTO 1 ASP AGRIGENTO; CIG "padre": 7934271F8B – CIG "derivato": 8396141ABB" stipulato il 27/10/2020 con Rep. n. 92;


Preso atto che con nota prot. n. UG-538/MSUD/COR/22/TM-SALMAR del 02/05/2022 (All. 1) la società MedicAir Sud S.r.l. ha comunicato l'avvio della procedura di scissione parziale mediante trasferimento da parte della Società MedicAir Sud S.r.l. del ramo d'azienda relativo la gestione dei sistemi antidecubito a favore della Società Service Med S.r.l. – con sede legale a Milano in via Monte Rosa, 6, P.IVA 10782860158, società, quest'ultima, facente parte dello stesso Gruppo MedicAir Group S.r.l.;

Che gli effetti della scissione decorrono nel rispetto dei termini previsti dall'art. 2506 quater del Codice civile;

Che le Società MedicAir Sud S.r.l. e Service Med S.r.l. non sono sottoposte a procedure concorsuali né si trovano in stato di liquidazione;

Che entrambe le Società, la Scissa e la Beneficiaria, sono possedute dalla medesima Holding MedicAir Group S.r.l.;

Che il progetto di scissione contenente tutte le indicazioni previste dall'art. 2501 ter e 2506 del Codice civile, con allegati gli statuti delle società partecipanti alla scissione, sono stati depositati per l'iscrizione presso il Registro delle Imprese della Camera di Commercio di Milano con protocollo n.159705/2022 del 5 aprile 2022;



Che la riorganizzazione delle società prevede il trasferimento alla società beneficiaria – Service Med S.r.l. – del ramo d'azienda relativo alle attività di fornitura di prodotti e servizi ospedalieri ed in maniera particolare della fornitura e noleggio nel campo delle superfici antidecubito – cosiddette wound care – presso strutture ospedaliere e socio-assistenziali, pubbliche e private, nonché attraverso la fornitura di soluzioni per la gestione delle ulcere da decubito e non;

Rilevato che, ai sensi e per gli effetti dell'art.106 del D.lgs. n.50/2016 e ss.mm.ii., *“I contratti di appalto nei settori ordinari e nei settori speciali possono essere modificati senza una nuova procedura di affidamento ... se ... all'aggiudicatario iniziale succede, per causa di morte o a seguito di ristrutturazioni societarie, comprese rilevazioni, fusioni, scissioni, acquisizione o insolvenza, un altro operatore economico che soddisfi i criteri di selezione qualitativa stabiliti inizialmente, purché ciò non implichi altre modifiche sostanziali al contratto e non sia finalizzato ad eludere l'applicazione del presente codice”*;

Tenuto conto che la società Service Med S.r.l. subentra in tutti i rapporti attivi e passivi relativamente al ramo d'azienda oggetto di scissione, ivi compreso il subentro nella titolarità dei rapporti amministrativi e contabili con l'ASP di Agrigento;

Che, ai sensi dell'art. 106, comma 1, del Codice dei Contratti Pubblici, la Service Med S.r.l. *soddisfa i criteri di selezione qualitativa stabiliti inizialmente* e che, anche in forza del trasferimento del ramo d'azienda, tutti gli elementi e le specifiche indicati in sede di offerta, tanto in termini di qualificazione quanto di modalità di esecuzione del servizio, vengono mantenuti nella loro interezza non producendo quindi nessuna modifica sostanziale del contratto;

Che il contratto in essere non avrà nessun tipo di interruzioni e che la Società Service Med S.r.l. subentra in tutte le obbligazioni già in capo all'aggiudicataria MedicAir Sud S.r.l.;

Che il RUP del progetto, nella qualità rivestita, ha provveduto ad effettuare tutti i controlli volti alla verifica del possesso dei requisiti previsti dall'art. 80 del D.lgs. n. 50/2016 e ss.mm.ii. – motivi di esclusione – e ad acquisire la dichiarazione relativa alla tracciabilità dei flussi finanziari della società beneficiaria della scissione Service Med S.r.l.;


Che tutta la documentazione così acquisita è agli atti del procedimento di gara;

Preso atto, inoltre, che con nota prot. n. UG-450/MSUD/COR/22/TM-SALMAR del 11/04/2022 (All. 2) la società MedicAir Sud. S.r.l. ha avanzato richiesta di *“revisione prezzi unitari per rincari dei costi energetici e dei costi del carburante”*;

Tenuto conto che l'art.106, comma 1, lettera a, del Codice dei Contratti Pubblici prevede che *“se le modifiche, a prescindere dal loro valore monetario, sono state previste nei documenti di gara iniziali in clausole chiare, precise e inequivocabili, che possono comprendere clausole di revisione dei prezzi. Tali clausole fissano la portata e la natura di eventuali modifiche nonché le condizioni alle quali esse possono essere impiegate, facendo riferimento alle variazioni dei prezzi e dei costi standard, ove definiti. Esse non apportano modifiche che avrebbero l'effetto di alterare la natura generale del contratto o dell'accordo quadro”*;

Che l'art. 7 del Contratto d'appalto di fornitura prevede variazioni del prezzo nelle ipotesi richiamate dall'art. 6 del capitolato tecnico di gara;

Che l'art. 6 del capitolato tecnico di gara – revisione dei prezzi – recita: *“a decorrere dal secondo anno il corrispettivo contrattuale del servizio sarà sottoposto a revisione periodica, previa richiesta scritta dell'appaltatore corredata del Certificato dell'Ufficio prezzi e statistica C.C.I.A.A. riportante la variazione degli indici ISTAT per le famiglie di operai ed impiegati dell'anno*



trascorso. La revisione viene effettuata sulla base di istruttoria condotta dall'Amministrazione ai sensi degli art. 106 del D.lgs. 50/2016";

Rilevato che il RUP, con nota Prot. n. 84515 del 10/05/2022 (All. 3), ha comunicato che l'istanza di revisione dei prezzi non può avere come "obiettivo l'annullamento del rischio di impresa riconducibile a sopravvenienze, quali l'oscillazione generale e diffusa dei prezzi" e che la revisione dei prezzi potrà essere operata esclusivamente nel rispetto dell'indice Istat dei prezzi al consumo per le famiglie di operai e impiegati – indice FOI "Famiglie di Operai e Impiegati", pubblicati ai sensi dell'art. 81 della legge 27 luglio 1978, n. 392 ed ai sensi dell'art. 54, comma 12, della legge del 27 dicembre 1997, n. 449;

Vista la conseguente nota n. UG-647/MSUD/COR/22/TM-SALMAR del 19/05/2022 (All. 4) della richiamata MedicAir Sud S.R.L. di trasmissione dell'attestazione rilasciata dalla Camera di Commercio di Milano Monza Brianza Lodi relativamente all'Indice generale dei prezzi al consumo per le famiglie di operai e impiegati (FOI) pubblicato da Istat ed aggiornato ad aprile 2022;

Dato atto che l'istanza di revisione dei prezzi è pervenuta all'ASP di Agrigento nel mese di aprile 2022;

Che l'indice generale dei prezzi al consumo per le famiglie di operai ed impiegati – Indici FOI – per aprile 2021 è stato 103,7 e per aprile 2022, 109,7;

Che la variazione percentuale dell'indice FOI, calcolato rapportando i due indici relativi ai periodi considerati, è uguale al 5,8%;

Ritenuto, pertanto, che la variazione del prezzo del contratto, ai sensi e per gli effetti dell'art. 106, comma 1, lett. a, del D.Lgs 50/2016 e ss.mm.ii. può essere accordato nella misura del 5,8% con decorrenza dal mese di aprile 2022 e, ciò, giuste risultanze istruttorie riferite alla determinazione della variazione prezzi c.d. FOI;

Che, conseguentemente, i prezzi unitari di aggiudicazione di cui al richiamato contratto d'appalto stipulato il 27/10/2020 con Rep. n. 92, CIG 8396141ABB, si intendono rideterminati, a decorrere dal 1 aprile 2022, con incremento del 5,8%.

PROPONE

Per le motivazioni espresse in premessa che si intendono qui riportate:

- Dare atto che con deliberazione D.G. n. 323 del 04.06.2019 è stata indetta la procedura di gara n. 7457674 dell'Asp di Agrigento insieme alle aziende sanitarie ed ospedaliere della regione siciliana unitesi in consorzio di acquisto come precisamente indicato in ciascun lotto territoriale (Lotto 1 – ASP Agrigento, Lotto 2 – ASP Caltanissetta, Lotto 3 – ASP Enna, Lotto 4 – A.O. "Garibaldi" di Catania e Lotto 5 – A.O. "Papardo" di Messina);
- Dare atto che con deliberazione D.G. F.F. n. 678 del 28.04.2020 l'ASP di Agrigento ha disposto l'approvazione degli atti di gara e l'aggiudicazione definitiva in favore della ditta MedicAir Sud S.r.l. per il Lotto 1 – ASP Agrigento, Lotto 2 – ASP Caltanissetta, Lotto 3 – ASP Enna, Lotto 4 – A.O. "Garibaldi" di Catania e Lotto 5 – A.O. "Papardo" di Messina;
- Dare atto che con nota prot. n. UG-538/MSUD/COR/22/TM-SALMAR del 02.05.2022 la società MedicAir Sud S.r.l. ha comunicato l'avvio della procedura di scissione parziale, mediante trasferimento del ramo d'azienda, alla società Service Med S.r.l.;
- Dare atto che ai sensi e per gli effetti dell'art.106 del D.lgs. n.50/2016 e ss.mm.ii. *"I contratti di appalto nei settori ordinari e nei settori speciali possono essere modificati senza una nuova*

procedura di affidamento ... se... all'aggiudicatario iniziale succede, per causa di morte o a seguito di ristrutturazioni societarie, comprese rilevazioni, fusioni, scissioni, acquisizione o insolvenza, un altro operatore economico che soddisfi i criteri di selezione qualitativa stabiliti inizialmente, purché ciò non implichi altre modifiche sostanziali al contratto e non sia finalizzato ad eludere l'applicazione del presente codice”;

- Dare atto che la società Service Med S.r.l. subentra in tutti i rapporti attivi e passivi relativi al ramo d'azienda oggetto di scissione, ivi compreso il subentro nella titolarità dei rapporti amministrativi e contabili con l'ASP di Agrigento discendenti dalla richiamata deliberazione D.G. F.F. n. 678 del 28.04.2020 e, quindi, dall'aggiudicazione definitiva disposta con deliberazione D.G. n. 323 del 04.06.2019;
- Dare atto che il RUP del progetto, nelle qualità rivestita, ha provveduto ad effettuare in capo alla società beneficiaria della scissione, Service Med S.r.l., tutti i controlli volti alla verifica del possesso dei requisiti previsti dall'art. 80 del D.lgs. n. 50/2016 e ss.mm.ii. – motivi di esclusione – e che la documentazione, in uno alle dichiarazioni relative alla tracciabilità dei flussi finanziari, è agli atti del procedimento di gara;
- Dare atto che con nota n. UG-450/MSUD/COR/22/TM-SALMAR del 11/04/2022 la stessa richiamata società MedicAir Sud S.r.l. ha presentato istanza di revisione dei prezzi unitari “per rincari dei costi energetici e dei costi del carburante” e che la stessa istanza è stata esaminata dal RUP giusta istruttoria riferita in parte motiva che qui si intende integralmente ripetuta e trascritta;
- Disporre, ai sensi e per gli effetti dell'art.106, comma 1, lett. a), D.Lgs 50/2016 e ss.mm.ii., la revisione del prezzo del contratto – prezzi unitari di aggiudicazione – nella misura del 5,8% con decorrenza dal 1 aprile 2022 e, ciò, giusta risultanze istruttorie riferite alla determinazione delle variazioni prezzi c.d. FOI;
- Dare atto che il presente provvedimento integra il contratto d'appalto Rep. n.92 del 27/10/2020 sia per la parte relativa all'assetto societario – soggetto stipulante – sia per la parte relativa all'adeguamento dei prezzi – prezzo contrattuale;
- Dare atto che l'esecuzione del presente provvedimento verrà curata dal RUP del procedimento di gara;
- Disporre la notifica del presente provvedimento a tutte le Aziende che si sono unite in consorzio di acquisto con l'Azienda Sanitaria Provinciale di Agrigento;
- Di munire la presente deliberazione della clausola di immediata esecuzione.

Attesta, altresì, che la presente proposta, a seguito dell'istruttoria effettuata, nella forma e nella sostanza, è legittima e pienamente conforme alla normativa che disciplina la fattispecie trattata.

Il Direttore della UOC Provveditorato

Dott. Oreste Falco

SULLA SUPERIORE PROPOSTA VENGONO ESPRESSI

Parere

Data

Il Direttore Amministrativo

Dott. Alessandro Mazzara

Parere

Data

Il Direttore Sanitario

Dott. Gaetano Mancuso

IL COMMISSARIO STRAORDINARIO

Vista la superiore proposta di deliberazione, formulata dal Dott. Oreste Falco Direttore della U.O.C. Provveditorato, che, a seguito dell'istruttoria effettuata, nella forma e nella sostanza, ne ha attestato la legittimità e la piena conformità alla normativa che disciplina la fattispecie trattata;

Ritenuto di condividere il contenuto della medesima proposta;

Tenuto conto del parere espresso dal Direttore Amministrativo e dal Direttore Sanitario;

DELIBERA

di approvare la superiore proposta, che qui si intende integralmente riportata e trascritta, per come sopra formulata e sottoscritta dal Dott. Oreste Falco, Direttore della U.O.C. Provveditorato.

IL COMMISSARIO STRAORDINARIO

Dott. Mario Zappia




Il Segretario verbalizzante

IL COLLABORATORE AMM.VO TPC

"Ufficio Staff e Controllo di Gestione"

Dott.ssa Teresa Cinque



Prot. n. **UG-538/MSUD/COR/22/TM-SALMAR**
(da citare sempre sulla corrispondenza)
Trasmissione via pec

Spettabile
ASP AGRIGENTO
UOC Servizio Provveditorato
Viale della Vittoria n. 321
92100 AGRIGENTO
PEC: forniture@pec.aspag.it

*Alla cortese attenzione del
R.U.P.
Dott. Vincenzo Ripellino*

Pogliano Milanese (MI), 02.05.2022

Oggetto: Contratto d'appalto della fornitura quinquennale a noleggio continuativo ed a chiamata delle superfici speciali antidecubito di prevenzione e/o terapia per le piaghe antidecubito per pazienti a basso-medio-alto e altissimo rischio, funzionanti secondo il principio della fluttuazione dinamica e l'eventuale lavaggio, sanificazione e manutenzione della materasseria e dispositivi per la prevenzione e cura delle lesioni da decubito (CPV 33196000) – LOTTO 1 ASP AGRIGENTO; CIG "padre": 7934271F8B – CIG "derivato": 8396141ABB. N. Rep. n. 92 del 27/10/2020
Comunicazione di avvio del processo di scissione parziale di ramo di azienda MedicAir Sud S.r.l. (attività di noleggio sistemi antidecubito) a favore di Service Med S.r.l. – Comunicazione ai sensi e per gli effetti dell'art. 106 del D. Lgs. 50/2016.

Egregio Dott. Ripellino,
con riferimento al Contratto in oggetto, siamo a comunicare che in data **11 aprile 2022** è stato dato formale avvio all'iter per addivenire alla scissione parziale da parte della Società MedicAir Sud S.r.l. del ramo d'azienda afferente la gestione dei sistemi antidecubito a favore della Società **Service Med S.r.l.** (società appartenente sempre allo stesso Gruppo MedicAir).

MedicAir Sud S.r.l.
Via T. Tasso, 29
20005 Pogliano Milanese (MI)
Uff. Amm. 02 932 82 391 - Fax 02 932 82 313
Uff. Comm 02 932 82 570 - Fax 02 932 82 394/588

Cap. Soc. € 90.000,00
Registro Imprese 07249130969 - R.E.A. MI - 1946799
Codice Fiscale / Partita IVA 07249130969
Società soggetta all'attività di direzione e coordinamento di MedicAir Group S.r.l.

Customer care:
T. 02 932 821
F. 02 932 823 53
www.medicair.it
info@medicair.it

L'operazione in parola concerne il trasferimento degli elementi patrimoniali attivi e passivi del ramo d'azienda della Società *scindenda* Medicaire Sud S.r.l. relativo alle attività di noleggio, assistenza e servizi correlati alla fornitura di sistemi per la prevenzione delle ulcere da decubito.

In allegato si invia copia dell'atto notarile di delibera approvato dalle due Società (**AII.1 – AII.2**).

Si specifica che tale operazione interviene nell'ambito del medesimo Gruppo Societario essendo le due Società, Medicaire Sud S.r.l. e Service Med S.r.l., possedute dalla medesima Holding MedicAir Group S.r.l. e che l'accorpamento si innesta nel quadro di un progetto di consolidamento e riorganizzazione aziendale, all'interno del medesimo Gruppo, delle attività riconducibili alla filiera della gestione di sistemi antidecubito.

Si evidenzia che, nel rispetto dei termini previsti dall'art. 2506 quater del codice civile, gli effetti della scissione e del relativo trasferimento del ramo d'azienda decorreranno, salvo diverso avviso, dal giorno 01.07.2022, data in cui Service Med S.r.l. subentrerà in tutti i rapporti attivi e passivi relativi al ramo di azienda ceduto da MedicAir Sud S.r.l.

Con riferimento al contratto in essere e alla relativa aggiudicazione e posto che il contratto stesso è stato stipulato dalla Società scindenda Medicaire Sud S.r.l., si rappresenta la necessità di aggiornare l'assetto della titolarità del contratto in parola all'operatore subentrante Service Med S.r.l. tenuto conto che:

- a) le attività oggetto di contratto a partire dal 01.07.2022 si consolideranno in capo all'operatore Service Med S.r.l., che subentrerà in tutti i rapporti attivi e passivi relativamente al ramo d'azienda oggetto di scissione, ivi compreso il subentro nella titolarità dei rapporti amministrativi e contabili con Codesta Spettabile Amministrazione;
- b) ai sensi dell'art. 106, comma 1, dell'attuale codice dei contratti pubblici, la subentrante Service Med S.r.l. soddisfa autonomamente *in toto* i requisiti di selezione qualitativa stabiliti inizialmente e che, anche in forza del trasferimento del ramo d'azienda, tutti gli elementi e le specifiche indicati in sede di offerta, tanto in termini di qualificazione quanto di modalità di esecuzione del servizio, vengono mantenuti nella loro interezza, sicché non si verifica alcuna modifica sostanziale del contratto;

- c) il regime di responsabilità in capo all'operatore economico all'esito dell'operazione in parola rimane invariato e che la predetta operazione societaria non implica modifiche sostanziali al contratto, le cui prestazioni verranno eseguite in regime di continuità senza alcuna variazione o modifica economica e di servizio;
- d) il contratto non avrà interruzioni di sorta con il mantenimento e prosecuzione in capo allo stesso operatore Service Med S.r.l. di tutte obbligazioni già assunte.

Si specifica, infine, che i verbali delle rispettive Assemblee Straordinarie di approvazione dell'operazione di scissione sono stati depositati presso il competente Registro delle imprese della CCIAA di Milano-Monza Brianza e Lodi per il suo aggiornamento e che nei documenti **Allegati 3 – 4** si riportano tutti i dati aggiornati identificativi del subentrante Service Med S.r.l. compresi i riferimenti afferenti le dichiarazioni di tracciabilità finanziaria concernenti la Commessa in oggetto.

Al fine di poter governare al meglio la fase di subentro e poter ridurre al minimo le eventuali asimmetrie informative con gli operatori del servizio, siamo nel contempo a informare che, a valle di questa comunicazione, e salve vostre diverse indicazioni, nostro personale procederà a dei primi contatti con i referenti della commessa allo scopo di gestire l'aspetto relativo all'utilizzo della piattaforma informatica SMOW dedicata alla gestione dei flussi informativi (di movimentazione dei sistemi e amministrativi) connessi alla Commessa, procedendo nel contempo con l'avvio delle pratiche per l'aggiornamento delle polizze assicurative a suo tempo già rilasciate.

La Dottoressa Veronica Consolini Responsabile dell'Ufficio Gare e Contratti di Service Med S.r.l. (riferimento diretto cell. 3428637377 – e-mail: veronica.consolini@servicemed.it) rimane a disposizione per ogni ulteriore informazione vi fosse necessaria al riguardo.

MEDICAIR SUD S.r.l.
Il Presidente del C.d.A.
Dott. Filippo Moscatelli

*(Documento firmato digitalmente ai sensi del Testo Unico D.P.R.
28 dicembre 2000, n. 445 del D. Lgs. 7 marzo 2005,
n. 82 e norme collegate)*

Allegati:

AII. 1 Delibera di Scissione di Medicaire Sud S.r.l. (società scindenda)

AII. 2 Delibera di Scissione di Service Med S.r.l. (società beneficiaria)

AII. 3 Prospetto riepilogativo con i principali dati societari e parametri della struttura della Società Service Med S.r.l.

AII. 4 Tracciabilità dei flussi finanziari

Prot. n. **UG-450/MSUD/COR/22/TM-SALMAR**
(da citare sempre sulla corrispondenza)

Spettabile
ASP AGRIGENTO
UOC Servizio Provveditorato
Viale della Vittoria n. 321
92100 AGRIGENTO
PEC: forniture@pec.aspag.it

Alla cortese attenzione del
R.U.P.
Dott. Vincenzo Ripellino
E-mail: vincenzo.ripellino@aspag.it

E.p.c.

D.E.C. - Dott. Fausto Crapanzano
E-mail: fausto.crapanzano@aspag.it

Pogliano Milanese, 11.04.2022

Oggetto: Procedura aperta in unione d'acquisto per l'affidamento quinquennale del servizio di noleggio di dispositivi per la prevenzione e cura delle lesioni da decubito occorrente alle aziende sanitarie provinciali di Agrigento (lotto 1), Caltanissetta (lotto 2), enna (lotto 3), all'azienda ospedaliera Arnas "Garibaldi" di Catania (lotto 4) e azienda ospedaliera Papardo di Messina (lotto 5).

Istanza di revisione prezzi unitari per rincari dei costi energetici e dei costi del carburante.

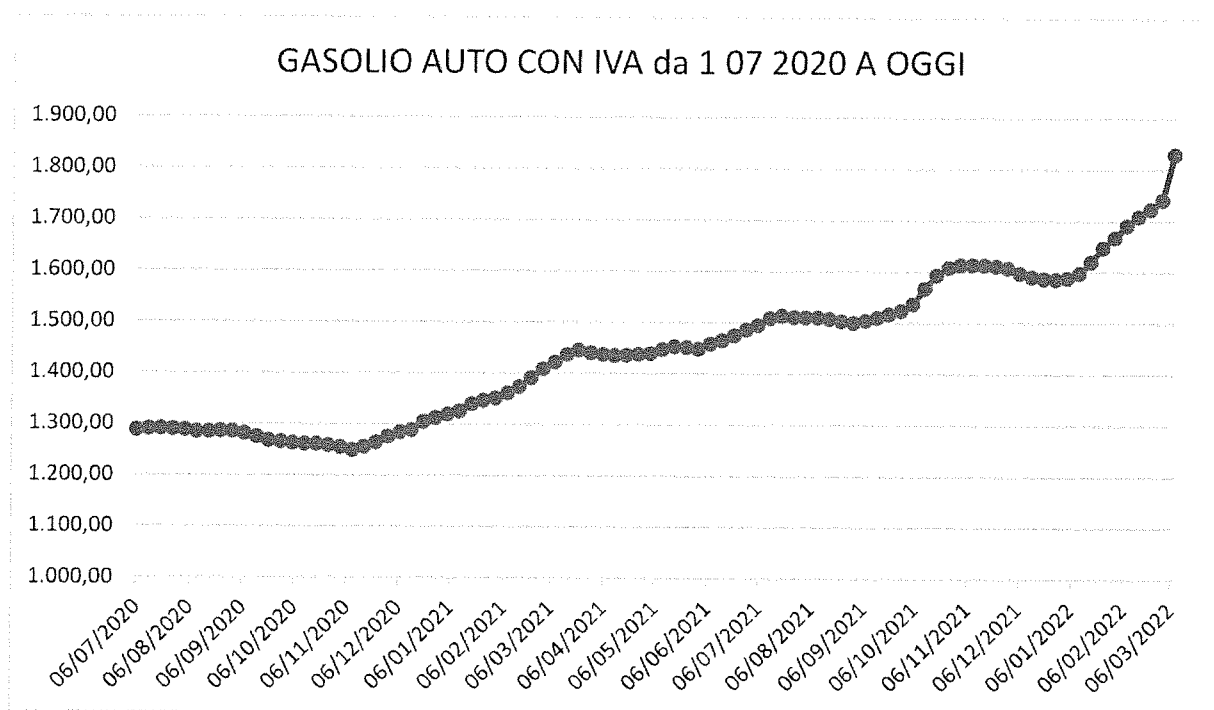
Egregi,

con riferimento al servizio in oggetto, siamo a rappresentare che le dinamiche di aumento dei costi (in particolare del costo di acquisto di Carburante, dei prodotti di sanificazione e non da ultimo dell'energia elettrica) registrate nell'ultimo anno, stanno generando significative distorsioni sulle offerte che rendono oggettivamente non più sostenibile l'originario assetto economico della commessa e fondano, pertanto, la necessità di procedere a una revisione dei relativi prezzi a suo tempo già formalizzata.

Il progressivo e costante aumento di tali costi (con tendenza confermata anche sul prossimo anno) si è riverberato in modo sostanziale sui costi di connessi alla gestione del servizio.

Sul punto ci preme evidenziare come, per la parte relativa alla componente servizio (trasporto, manutenzione, assistenza tecnica), l'impatto, assolutamente straordinario, dell'aumento del costo del carburante ha portato a

un aumento netto dei **costi pari ad oltre il 40%**, come facilmente evidenziabile dal grafico sotto riportato. A tal proposito si riporta in tabella l'andamento del costo medio del gasolio per autotrazione nel corso dell'anno 2021 che ha contribuito in modo significativo all'aumento dei costi di espletamento del servizio.



Ci preme inoltre menzionare gli incrementi medi del 40% dei costi di altre componenti che hanno impattato notevolmente sul costo del servizio quali il costo dei prodotti necessari al processo di sanificazione secondo gli standard qualità UNI EN ISO 9001:2015 e UNI EN ISO 13485:2016, i materiali di imballaggio (legno, cartone, polietilene e polipropilene), il Poliuretano presente nella teleria e nelle parti pneumatiche dei sistemi antidecubito, l'energia elettrica (che ha subito una straordinaria impennata dei costi su valori superiori al 400% nel periodo dicembre 2020 -dicembre 2021) e la componentistica elettronica con cui è costruita la strumentazione dei dispositivi medici oggetto dell'appalto.

Tale situazione congiunturale testé descritta è tale, per le sue dimensioni ed eccezionalità, da rientrare appieno nella disciplina che regola la revisione contrattuale dei prezzi applicati al servizio erogato e, in particolare,

all'istituto previsto dall'art. 106, punto a) del D. Lgs. 50/2016 o, *se applicabile ratione temporis*, all'art. 115 del D. Lgs. 163/06.

Alla luce di quanto sopra esposto siamo a richiedere l'applicazione della seguente revisione dei prezzi in essere per il servizio erogato.

Prezzi attuali		Revisione in aumento richiesta	Prezzi aggiornati a decorrere dal 01/02/2022
CONTINUATIVO PRO DIE - Noleggio sistemi per la prevenzione e/o la terapia di lesioni da decubito in pazienti a medio basso rischio: AIR SYSTEM PRO 3000 EVO	€ 2,10	17%	€ 2,46
CHIAMATA PRO DIE – Noleggio sistemi per la prevenzione e/o la terapia di lesioni da decubito in pazienti a medio-basso rischio: AIR SYSTEM PRO 3000 EVO	€ 2,80	22%	€ 3,42
CONTINUATIVO PRO DIE - Noleggio sistemi per la prevenzione e/o la terapia di lesioni da decubito in pazienti a medio-alto rischio: AIR SYSTEM PRO 5000 EVO	€ 2,80	17%	€ 3,28
CHIAMATA PRO DIE – Noleggio sistemi per la prevenzione e/o la terapia di lesioni da decubito in pazienti a medio-alto rischio: AIR SYSTEM PRO 5000 EVO	€ 3,50	22%	€ 4,27
CONTINUATIVO PRO DIE - Noleggio sistemi per la prevenzione e/o la terapia di lesioni da decubito in pazienti ad altissimo rischio: AIR SYSTEM PRO 8000 EVO	€ 3,50	17%	€ 4,10
CHIAMATA PRO DIE – Noleggio sistemi per la prevenzione e/o la terapia di lesioni da decubito in pazienti ad altissimo rischio: AIR SYSTEM PRO 8000 EVO	€ 4,20	22%	€ 5,12

Posto che la situazione in esame riveste, nelle sue dimensioni, carattere di eccezionalità che, si auspica, possa rientrare al più presto nell'alveo di un ordinario range di oscillazione, procederemmo, salvo vostra diversa indicazione, a mantenere la fatturazione originaria, per poi effettuare, con cadenza bimestrale e decorrenza gennaio 2022, una separata fattura di conguaglio riportante l'integrazione richiesta, in modo tale da monitorare le dinamiche di andamento dei prezzi e, nel caso la situazione rientrasse entro i limiti di tolleranza vigente in materia di appalti, mantenere esclusivamente l'impostazione originaria.

Per le ragioni su esposte siamo a richiedere la disponibilità a fissare un incontro al fine di valutare congiuntamente ipotesi di adeguamento prezzi sui costi unitari del servizio interessati dagli aumenti in parola, fornendo eventualmente puntuale documentazione disaggregata dell'incidenza di quanto segnalato sui costi di erogazione del servizio.

Nel restare a disposizione per ogni ulteriore informazione o chiarimento, si inviano distinti saluti.

MEDICAIR SUD S.R.L.
Il Consigliere Delegato
Avv. Marco Salgarelli

*(Documento firmato digitalmente ai sensi del Testo Unico D.P.R.
28 dicembre 2000, n. 445 del D. Lgs. 7 marzo 2005,
n. 82 e norme collegate)*



SERVIZIO SANITARIO NAZIONALE - REGIONE SICILIANA

Azienda Sanitaria Provinciale di Agrigento

Sede legale : Viale della Vittoria, 321 - 92100 Agrigento

Partita IVA - Codice Fiscale : 02570930848

Dipartimento di Prevenzione

(ALL.3)

Prot. n. 84515

Del: 10/05/2022

Alla MedicAir Sud S.r.l.

Via T. Tasso, 29

20005 Pogliano Milanese (MI)

Oggetto: Procedura aperta in unione d'acquisto per l'affidamento quinquennale del servizio di noleggio di dispositivi per la prevenzione e cura delle lesioni da decubito occorrente alle aziende sanitarie provinciali di Agrigento (lotto 1), Caltanissetta (lotto 2), Enna (lotto 3), all'azienda ospedaliera Arnas "Garibaldi" di Catania (lotto 4) e azienda ospedaliera Papardo di Messina (lotto 5).

Istanza di revisione prezzi unitari per rincari dei costi energetici e dei costi del carburante.

A riscontro della nota prot. n. **UG-450/MSUD/COR/22/TM-SALMAR** del 11/04/2022, di pari oggetto, si rappresenta che l'istanza di revisione dei prezzi deve essere formulata tenuto conto delle specifiche indicazioni presenti nel capitolato tecnico di gara e, quindi, del contratto d'appalto.

Pertanto, si invita a volere riformulare la richiesta con produzione dei documenti necessari a consentire l'istruttoria di questa Amministrazione ai sensi dell'art. 106 del d.lgs. 50/2016.

Nel merito, poi, chiarisce che l'istituto della revisione dei prezzi – ancorché previsto dagli atti di gara – non ha come *"obiettivo l'annullamento del rischio di impresa riconducibile a sopravvenienze, quali l'oscillazione generale e diffusa dei prezzi"* e, pertanto, può essere operata esclusivamente nei limiti delle indicazioni contrattuali che, nel caso in specie, fanno riferimento all'indice ISTAT – FOI.

Il Dirigente Amministrativo
Dott. Vincenzo Ripellino



Prot. n. **UG-647/MSUD/COR/22/TM-SALMAR**
(da citare sempre sulla corrispondenza)

Spettabile
ASP AGRIGENTO
UOC Servizio Provveditorato
Viale della Vittoria n. 321
92100 AGRIGENTO
PEC: prevenzione@pec.aspag.it

*Alla cortese attenzione del
R.U.P. e Dirigente Amministrativo
Dott. Vincenzo Ripellino
E-mail: vincenzo.ripellino@aspag.it*

E.p.c.

*D.E.C. - Dott. Fausto Crapanzano
E-mail: fausto.crapanzano@aspag.it*

Pogliano Milanese, 19.05.2022

Oggetto: Procedura aperta in unione d'acquisto per l'affidamento quinquennale del servizio di noleggio di dispositivi per la prevenzione e cura delle lesioni da decubito occorrente alle aziende sanitarie provinciali di Agrigento (lotto 1), Caltanissetta (lotto 2), enna (lotto 3), all'azienda ospedaliera Arnas "Garibaldi" di Catania (lotto 4) e azienda ospedaliera Papardo di Messina (lotto 5).

Istanza di revisione prezzi unitari per rincari dei costi energetici e dei costi del carburante. Riscontro a Vs nota Prot. n. 84515 del 10.05.2022

Egregio Dott. Ripellino,

seguito Vostra nota del 10.05.2022 Medicair Sud S.r.l., al fine di consentire la dovuta istruttoria alla Vostra Stazione appaltante per poter attivare la revisione dei prezzi di cui all'art. 6 del Capitolato, trasmette, in allegato, attestazione rilasciata dalla C.C.I.A.A. di Milano Monza e Brianza riportante la variazione degli indici ISTAT per le famiglie di operai ed impiegati.

Restando in attesa di un vostro cortese riscontro, cogliamo l'occasione per porgere distinti saluti.

MEDICAIR SUD S.R.L.
Il Consigliere Delegato
Avv. Marco Salgarelli

*(Documento firmato digitalmente ai sensi del Testo Unico D.P.R.
28 dicembre 2000, n. 445 del D. Lgs. 7 marzo 2005,
n. 82 e norme collegate)*

MedicAir Sud S.r.l.
Via T. Tasso, 29
20005 Pogliano Milanese (MI)
Uff. Amm. 02 932 82 391 - Fax 02 932 82 313
Uff. Comm 02 932 82 570 - Fax 02 932 82 394/588

Cap. Soc. € 90.000,00
Registro Imprese 07249130969 - R.E.A. MI - 1946799
Codice Fiscale / Partita IVA 07249130969
Società soggetta all'attività di direzione e coordinamento di MedicAir Group S.r.l.

Customer care:
T. 02 932 821
F. 02 932 823 53
www.medicair.it
info@medicair.it



CAMERA DI
COMMERCIO
MILANO
MONZABRIANZA
LODI

INDICE GENERALE DEI PREZZI AL CONSUMO PER LE FAMIGLIE DI OPERAI ED IMPIEGATI

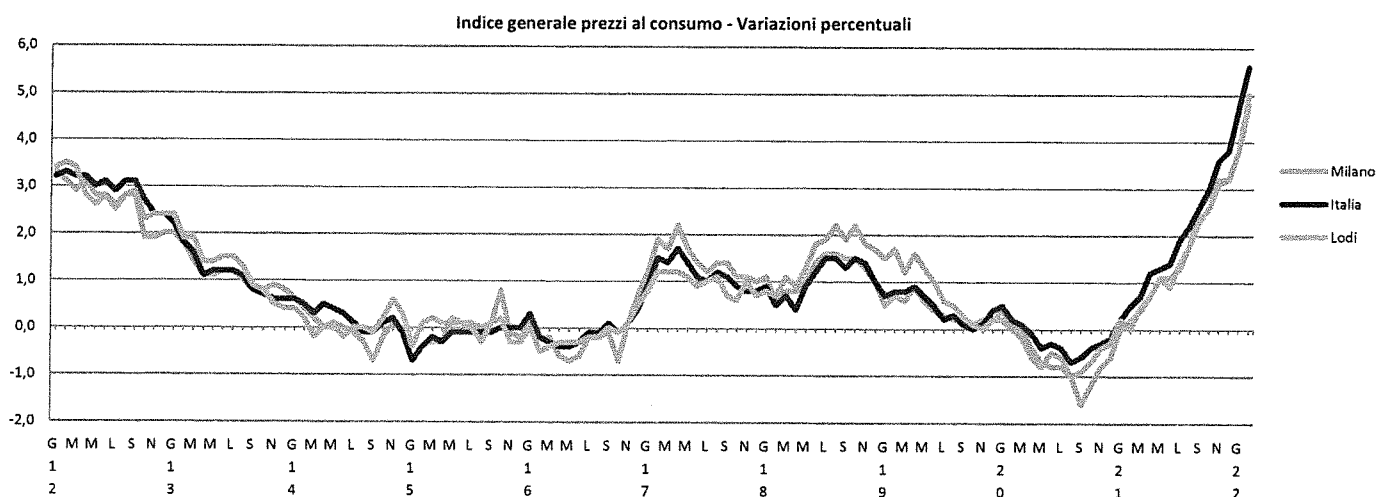
-FOI - (esclusi i tabacchi)

	ITALIA					MILANO					LODI				
	INDICE			VARIAZIONE %		INDICE			VARIAZIONE %		INDICE			VARIAZIONE %	
	Base Anno 2015=100					Base Anno 2015=100					Base Anno 2015=100				
	2022	2021	2020	22/21	22/20	2022	2021	2020	22/21	22/20	2022	2021	2020	22/21	22/20
GENNAIO	107,7	102,9	102,7	4,7	4,9	106,6	102,7	102,7	3,8	3,8	107,1	103,2	103,0	3,8	4,0
FEBBRAIO	108,8	103,0	102,5	5,6	6,1	108,0	102,9	102,7	5,0	5,2	108,0	103,1	103,1	4,8	4,8
MARZO	109,9	103,3	102,6	6,4	7,1	109,1	103,0	102,6	5,9	6,3	109,1	103,4	102,9	5,5	6,0
APRILE	109,7	103,7	102,5	5,8	7,0	109,1	103,6	102,9	5,3	6,0	108,5	103,5	102,8	4,8	5,5
MAGGIO		103,6	102,3				103,2	102,1				103,6	102,5		
GIUGNO		103,8	102,4				103,2	102,1				103,8	102,9		
LUGLIO		104,2	102,3				103,5	102,2				104,2	102,8		
AGOSTO		104,7	102,5				104,0	102,2				104,7	102,9		
SETTEMBRE		104,5	101,9				104,2	101,6				104,3	102,0		
OTTOBRE		105,1	102,0				104,6	101,7				104,9	102,2		
NOVEMBRE		105,7	102,0				105,1	101,8				105,5	102,3		
DICEMBRE		106,2	102,3				105,3	102,0				106,0	102,7		
MEDIA ANNO	109,0	104,2	102,3	5,6	6,3	108,2	103,8	102,2	5,0	5,3	108,2	104,2	102,7	4,7	5,1
	NB: COEFFICIENTE DI RACCORDO PER IL CAMBIAMENTO DI BASE DA BASE 2010 A BASE 2015 = 1,0710					NB: COEFFICIENTE DI RACCORDO PER IL CAMBIAMENTO DI BASE DA BASE 2010 A BASE 2015 = 1,0680					NB: COEFFICIENTE DI RACCORDO PER IL CAMBIAMENTO DI BASE DA BASE 2010 A BASE 2015 = 1,0740				

Note. Esempio di calcolo per la variazione percentuale tra due periodi:

caso 1 (Stessa base): dette variazioni si ottengono rapportando i due numeri indici relativi ai periodi considerati, moltiplicando per 100 e sottraendo 100; per esempio tra gen 10 e gen 09 la variazione % è uguale a $(132,8/131,8) \times 100 - 100 = 0,8$

caso 2 (Base diversa): dette variazioni si ottengono rapportando i due numeri indici relativi ai periodi considerati, moltiplicando per il relativo coeff. di raccordo, moltiplicando per 100 e sottraendo 100; per es. tra gen 11 e gen 10 var. % = $(100,9/132,8) \times 1,338 \times 100 - 100 = 1,7$



Fonte: ISTAT - elaborazioni U.O. Studi Statistica e Programmazione Camera di commercio di Milano Monza Brianza Lodi

I dati sono consultabili anche su internet all'indirizzo www.milomb.camcom.it



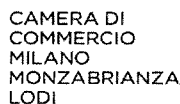
CAMERA DI
COMMERCIO
MILANO
MONZABRIANZA
LODI

U.O. STUDI STATISTICA E PROGRAMMAZIONE

INDICI DEI PREZZI AL CONSUMO PER LE FAMIGLIE DI OPERAI ED IMPIEGATI - FOI (esclusi i tabacchi a partire dal Febbraio 1992)

ITALIA													
ANNO	Gennaio	Febbraio	Marzo	Aprile	Maggio	Giugno	Luglio	Agosto	Settembre	Ottobre	Novembre	Dicembre	Media Annuale
Base: anno 1989 = 100													
1990	103,3	104,0	104,4	104,8	105,1	105,5	105,9	106,6	107,2	108,1	109,2	109,2	106,1
1991	110,0	111,0	111,3	111,8	112,2	112,8	113,0	113,3	113,8	114,7	115,5	115,8	112,9
1992	116,7	116,9	117,4	117,9	118,5	118,9	119,1	119,2	119,6	120,3	121,0	121,2	118,9
Base: anno 1992 = 100 da base 89 a base 92 = 1,1890													
1993	102,3	102,7	102,9	103,3	103,7	104,2	104,6	104,7	104,8	105,5	106,0	106,0	104,2
1994	106,6	107,0	107,2	107,5	107,9	108,1	108,4	108,6	108,9	109,5	109,9	110,3	108,3
1995	110,7	111,6	112,5	113,1	113,8	114,4	114,5	114,9	115,2	115,8	116,5	116,7	114,1
Base: anno 1995 = 100 da base 92 a base 95 = 1,1410													
1996	102,4	102,7	103,0	103,6	104,0	104,2	104,0	104,1	104,4	104,5	104,8	104,9	103,9
1997	105,1	105,2	105,3	105,4	105,7	105,7	105,7	105,7	105,9	106,2	106,5	106,5	105,7
1998	106,8	107,1	107,1	107,3	107,5	107,6	107,6	107,7	107,8	108,0	108,1	108,1	107,6
1999	108,2	108,4	108,6	109,0	109,2	109,2	109,4	109,4	109,7	109,9	110,3	110,4	109,3
2000	110,5	111,0	111,3	111,4	111,7	112,1	112,3	112,3	112,5	112,8	113,3	113,4	112,1
2001	113,9	114,3	114,4	114,8	115,1	115,3	115,3	115,3	115,4	115,7	115,9	116,0	115,1
2002	116,5	116,9	117,2	117,5	117,7	117,9	118,0	118,2	118,4	118,7	119,0	119,1	117,9
2003	119,6	119,8	120,2	120,4	120,5	120,6	120,9	121,1	121,4	121,5	121,8	121,8	120,8
2004	122,0	122,4	122,5	122,8	123,0	123,3	123,4	123,6	123,6	123,6	123,9	123,9	123,2
2005	123,9	124,3	124,5	124,9	125,1	125,3	125,6	125,8	125,9	126,1	126,1	126,3	125,3
2006	126,6	126,9	127,1	127,4	127,8	127,9	128,2	128,4	128,4	128,2	128,3	128,4	127,8
2007	128,5	128,8	129,0	129,2	129,6	129,9	130,2	130,4	130,4	130,8	131,3	131,8	130,0
2008	132,2	132,5	133,2	133,5	134,2	134,8	135,4	135,5	135,2	135,2	134,7	134,5	134,2
2009	134,2	134,5	134,5	134,8	135,1	135,3	135,3	135,8	135,4	135,5	135,6	135,8	135,2
2010	136,0	136,2	136,5	137,0	137,1	137,1	137,6	137,9	137,5	137,8	137,9	138,4	137,3
Base: anno 2010 = 100 da base 95 a base 2010 = 1,3730													
2011	101,2	101,5	101,9	102,4	102,5	102,6	102,9	103,2	103,2	103,6	103,7	104,0	102,7
2012	104,4	104,8	105,2	105,7	105,6	105,8	105,9	106,4	106,4	106,4	106,2	106,5	105,8
2013	106,7	106,7	106,9	106,9	106,9	107,1	107,2	107,6	107,2	107,1	106,8	107,1	107,0
2014	107,3	107,2	107,2	107,4	107,3	107,4	107,3	107,5	107,1	107,2	107,0	107,0	107,2
2015	106,5	106,8	107,0	107,1	107,2	107,3	107,2	107,4	107,0	107,2	107,0	107,0	107,1
Base: anno 2015 = 100 da base 2010 a base 2015 = 1,0710													
2016	99,7	99,5	99,6	99,6	99,7	99,9	100,0	100,2	100,0	100,0	100,0	100,3	99,9
2017	100,6	101,0	101,0	101,3	101,1	101,0	101,0	101,4	101,1	100,9	100,8	101,1	101,0
2018	101,5	101,5	101,7	101,7	102,0	102,2	102,5	102,9	102,4	102,4	102,2	102,1	102,1
2019	102,2	102,3	102,5	102,6	102,7	102,7	102,7	103,2	102,5	102,4	102,3	102,5	102,6
2020	102,7	102,5	102,6	102,5	102,3	102,4	102,3	102,5	101,9	102,0	102,0	102,3	102,3
2021	102,9	103,0	103,3	103,7	103,6	103,8	104,2	104,7	104,5	105,1	105,7	106,2	104,2
2022	107,7	108,8	109,9	109,7									109,0
MILANO													
Base: anno 1989 = 100													
1990	103,4	104,3	104,7	105,1	105,6	105,9	106,5	107,3	107,8	108,8	109,6	109,9	106,6
1991	110,6	111,7	112,1	112,5	113,2	113,3	113,6	113,7	114,4	115,3	116,5	116,5	113,6
1992	117,7	117,9	118,5	119,1	119,9	120,0	120,4	120,4	120,9	121,5	122,2	122,2	120,1
Base: anno 1992 = 100 da base 89 a base 92 = 1,2010													
1993	102,1	102,5	102,7	103,0	103,4	103,8	104,3	104,4	104,5	105,1	105,6	105,6	103,9
1994	106,1	106,5	106,8	107,0	107,3	107,5	107,7	108,0	108,3	108,7	109,1	109,4	107,7
1995	109,9	110,8	111,6	112,3	112,9	113,4	113,7	114,2	114,4	115,4	116,3	116,4	113,4
Base: anno 1995 = 100 da base 92 a base 95 = 1,1340													
1996	102,7	103,1	103,5	104,2	104,6	104,7	104,7	104,7	104,9	105,0	105,3	105,4	104,4
1997	105,6	105,8	105,8	106,1	106,3	106,4	106,4	106,5	106,6	106,9	107,2	107,2	106,4
1998	107,5	108,0	108,1	108,2	108,4	108,5	108,6	108,6	108,6	108,9	109,0	108,9	108,4
1999	109,1	109,6	109,7	109,9	110,1	110,2	110,5	110,5	110,6	110,9	111,1	111,2	110,3
2000	111,4	111,6	112,0	112,1	112,6	112,9	113,1	113,1	113,3	113,4	113,9	113,9	112,8
2001	114,4	114,8	114,9	115,2	115,4	115,6	115,6	115,6	115,6	115,7	116,0	116,1	115,4
2002	116,3	116,7	116,8	117,1	117,5	117,5	117,7	118,0	118,1	118,3	118,7	118,7	117,6
2003	119,3	119,3	119,5	119,6	119,9	120,1	120,4	120,6	120,7	120,7	121,0	120,8	120,2
2004	120,9	121,3	121,4	121,6	122,0	122,2	122,5	122,7	122,5	122,5	122,7	122,7	122,1
2005	122,7	123,1	123,3	123,4	123,7	123,8	124,2	124,3	124,3	124,4	124,7	124,7	123,9
2006	124,9	125,4	125,6	125,9	126,1	126,1	126,6	126,8	126,4	126,3	126,6	126,7	126,1
2007	126,9	127,2	127,4	127,5	128,0	128,3	128,7	128,8	128,5	128,9	129,5	130,0	128,3
2008	130,3	130,6	131,2	131,4	132,1	132,7	133,4	133,5	132,8	132,9	132,3	132,1	132,1
2009	131,8	132,0	131,8	132,0	132,2	132,3	132,1	132,6	132,1	132,3	132,5	132,6	132,2
2010	132,8	132,8	133,2	133,8	133,7	133,4	134,0	134,3	134,1	134,4	134,3	134,7	133,8
Base: anno 2010 = 100 da base 95 a base 2010 = 1,3380													
2011	100,9	101,4	102,1	102,7	102,6	102,8	103,0	103,3	103,9	104,3	103,7	103,9	102,9
2012	104,2	104,5	105,1	105,9	105,5	105,7	105,7	106,2	106,8	106,3	105,7	106,0	105,6
2013	106,3	106,4	106,6	107,1	106,7	107,0	106,9	107,3	107,7	107,1	106,7	106,8	106,9
2014	106,9	106,8	106,8	107,1	106,8	107,0	106,8	107,0	107,0	106,9	106,8	106,7	106,9
2015	106,2	106,4	106,5	106,8	107,0	107,1	106,9	107,0	107,0	107,8	106,7	106,5	106,8
Base: anno 2015 = 100 da base 2010 a base 2015 = 1,0680													
2016	99,5	99,4	99,5	99,4	99,5	99,7	99,9	100,0	100,1	100,2	100,0	100,4	99,8
2017	100,7	101,3	101,2	101,6	101,2	101,1	101,1	101,4	101,5	101,3	101,1	101,4	101,2
2018	101,8	101,9	102,0	102,4	102,2	102,5	102,7	102,7	103,0	102,8	102,4	102,4	102,4
2019	102,3	102,6	102,6	103,3	102,8	102,9	103,0	103,2	103,2	102,9	102,6	102,6	102,8
2020	102,7	102,7	102,6	102,9	102,1	102,1	102,2	102,2	101,6	101,7	101,8	102,0	102,2
2021	102,7	102,9	103,0	103,6	103,2	103,2	103,5	104,0	104,2	104,6	105,1	105,3	103,8
2022	106,6	108,0	109,1	109,1									108,2

Fonte: ISTAT - elaborazioni U.O. Studi Statistica e Programmazione Camera di commercio di Milano Monza Brianza Lodi



U.O. STUDI STATISTICA E PROGRAMMAZIONE

VARIAZIONI PERCENTUALI DEI PREZZI AL CONSUMO PER LE FAMIGLIE DI OPERAI ED IMPIEGATI RISPETTO A MARZO 2021														
ITALIA														
ANNO	Gennaio	Febbraio	Marzo	Aprile	Maggio	Giugno	Luglio	Agosto	Settembre	Ottobre	Novembre	Dicembre	ANNO	
1986	161,6	159,8	158,8	158,1	157,1	156,2	156,2	155,7	155,0	153,5	152,6	151,9	1986	
1987	150,3	149,4	148,4	147,8	146,9	146,0	145,3	144,6	142,9	140,8	140,1	139,7	1987	
1988	138,4	137,8	136,8	135,9	135,3	134,5	133,9	132,9	131,7	130,0	128,0	127,3	1988	
1989	102,5	123,7	122,6	121,2	120,3	119,2	118,7	118,3	117,3	115,2	114,4	113,4	1989	
1990	112,0	110,6	109,8	109,0	108,4	107,6	106,8	105,5	104,3	102,6	101,3	100,6	1990	
1991	99,1	97,3	96,8	95,9	95,2	94,2	93,8	93,3	92,5	91,0	89,6	89,2	1991	
1992	87,5	87,2	86,4	85,6	84,8	84,1	83,7	83,6	83,0	81,9	80,9	80,6	1992	
1993	79,9	79,2	78,9	78,2	77,5	76,6	76,0	75,8	75,6	74,5	73,6	73,6	1993	
1994	72,7	72,0	71,7	71,2	70,6	70,3	69,8	69,5	69,0	68,1	67,5	66,9	1994	
1995	66,3	64,9	63,6	62,7	61,7	60,9	60,7	60,2	59,8	58,9	58,0	57,7	1995	
1996	57,5	57,1	56,6	55,7	55,1	54,8	55,1	55,0	54,5	54,4	53,9	53,8	1996	
1997	53,5	53,3	53,2	53,0	52,6	52,6	52,6	52,6	52,3	51,9	51,5	51,5	1997	
1998	51,0	50,6	50,6	50,3	50,1	49,9	49,9	49,8	49,6	49,4	49,2	49,2	1998	
1999	49,1	48,8	48,5	48,0	47,7	47,7	47,5	47,5	47,0	46,8	46,2	46,1	1999	
2000	46,0	45,3	44,9	44,8	44,4	43,9	43,6	43,6	43,4	43,0	42,4	42,3	2000	
2001	41,6	41,1	41,0	40,5	40,1	39,9	39,9	39,9	39,8	39,4	39,2	39,1	2001	
2002	38,5	38,0	37,6	37,3	37,1	36,8	36,7	36,5	36,2	35,9	35,6	35,4	2002	
2003	34,9	34,7	34,2	34,0	33,9	33,8	33,4	33,2	32,9	32,8	32,4	32,4	2003	
2004	32,2	31,8	31,7	31,4	31,1	30,8	30,7	30,5	30,5	30,5	30,2	30,2	2004	
2005	30,2	29,8	29,6	29,2	28,9	28,7	28,4	28,2	28,1	27,9	27,9	27,7	2005	
2006	27,4	27,1	26,9	26,6	26,2	26,1	25,8	25,6	25,6	25,8	25,7	25,6	2006	
2007	25,5	25,2	25,0	24,9	24,5	24,2	23,9	23,7	23,7	23,3	22,9	22,4	2007	
2008	22,0	21,7	21,1	20,8	20,2	19,7	19,1	19,0	19,3	19,3	19,8	19,9	2008	
2009	20,2	19,9	19,9	19,7	19,4	19,2	19,2	18,8	19,1	19,0	19,0	18,8	2009	
2010	18,6	18,4	18,2	17,7	17,7	17,7	17,2	17,0	17,3	17,1	17,0	16,6	2010	
2011	16,1	15,8	15,3	14,7	14,6	14,5	14,2	13,8	13,8	13,4	13,3	13,0	2011	
2012	12,5	12,1	11,7	11,2	11,3	11,0	10,9	10,4	10,4	10,4	10,6	10,3	2012	
2013	10,1	10,1	9,9	9,9	9,9	9,7	9,6	9,2	9,6	9,7	10,0	9,7	2013	
2014	9,5	9,6	9,6	9,4	9,5	9,4	9,5	9,3	9,7	9,6	9,8	9,8	2014	
2015	10,3	10,0	9,8	9,7	9,6	9,5	9,6	9,4	9,8	9,6	9,8	9,8	2015	
2016	10,0	10,3	10,1	10,1	10,0	9,8	9,7	9,5	9,7	9,7	9,7	9,4	2016	
2017	9,0	8,6	8,6	8,3	8,5	8,6	8,6	8,2	8,5	8,7	8,8	8,5	2017	
2018	8,1	8,1	7,9	7,9	7,5	7,3	7,0	6,6	7,1	7,1	7,3	7,4	2018	
2019	7,3	7,2	7,0	6,9	6,8	6,8	6,8	6,3	7,0	7,1	7,2	7,0	2019	
2020	6,8	7,0	6,9	7,0	7,2	7,1	7,2	7,0	7,7	7,5	7,5	7,2	2020	
2021	6,6	6,5	6,2	5,8	5,9	5,7	5,3	4,8	5,0	4,4	3,8	3,3	2021	
2022	1,9	0,8	-0,2										2022	
MILANO														
ANNO	Gennaio	Febbraio	Marzo	Aprile	Maggio	Giugno	Luglio	Agosto	Settembre	Ottobre	Novembre	Dicembre	ANNO	
1986	156,1	153,9	152,4	151,5	151,0	150,3	149,8	149,3	148,9	147,5	146,6	146,3	1986	
1987	144,1	143,2	142,7	141,9	141,0	139,9	139,5	139,0	136,7	135,0	134,2	134,2	1987	
1988	132,2	131,3	130,7	130,1	129,7	129,0	128,4	127,2	125,8	124,5	121,7	121,0	1988	
1989	119,0	117,5	116,1	114,6	113,0	112,0	111,5	111,5	110,5	108,2	107,4	106,7	1989	
1990	105,3	103,6	102,8	102,0	101,1	100,5	99,4	97,9	97,0	95,2	93,7	93,2	1990	
1991	92,0	90,1	89,4	88,7	87,6	87,4	86,9	86,7	85,6	84,2	82,3	82,1	1991	
1992	80,4	80,1	79,2	78,3	77,1	76,9	76,4	76,4	75,6	74,8	73,8	73,8	1992	
1993	73,2	72,5	72,1	71,6	71,0	70,3	69,5	69,3	69,2	68,2	67,4	67,4	1993	
1994	66,6	66,0	65,5	65,2	64,8	64,5	64,2	63,7	63,2	62,6	62,0	61,6	1994	
1995	60,9	59,6	58,4	57,4	56,6	55,9	55,5	54,8	54,5	53,2	52,0	51,9	1995	
1996	51,8	51,2	50,6	49,6	49,0	48,9	48,9	48,9	48,6	48,5	48,1	47,9	1996	
1997	47,6	47,4	47,4	46,9	46,7	46,5	46,5	46,4	46,2	45,8	45,4	45,4	1997	
1998	45,0	44,4	44,2	44,1	43,8	43,7	43,6	43,6	43,6	43,2	43,0	43,2	1998	
1999	42,9	42,2	42,1	41,9	41,6	41,5	41,1	41,1	41,0	40,6	40,3	40,2	1999	
2000	39,9	39,7	39,2	39,1	38,5	38,1	37,8	37,8	37,6	37,5	36,9	36,9	2000	
2001	36,3	35,8	35,7	35,3	35,1	34,9	34,9	34,9	34,9	34,7	34,4	34,3	2001	
2002	34,1	33,6	33,5	33,1	32,7	32,7	32,5	32,1	32,0	31,8	31,3	31,3	2002	
2003	30,7	30,7	30,5	30,4	30,0	29,8	29,5	29,3	29,2	29,2	28,8	29,1	2003	
2004	29,0	28,5	28,4	28,2	27,8	27,6	27,3	27,1	27,3	27,3	27,1	27,1	2004	
2005	27,1	26,6	26,4	26,3	26,0	25,9	25,5	25,4	25,4	25,3	25,0	25,0	2005	
2006	24,8	24,3	24,1	23,8	23,6	23,6	23,1	23,0	23,3	23,4	23,1	23,0	2006	
2007	22,9	22,6	22,4	22,3	21,8	21,5	21,1	21,0	21,3	20,9	20,4	19,9	2007	
2008	19,6	19,4	18,8	18,6	18,0	17,5	16,9	16,8	17,4	17,3	17,8	18,0	2008	
2009	18,3	18,1	18,3	18,1	17,9	17,8	18,0	17,6	18,0	17,8	17,7	17,6	2009	
2010	17,4	17,4	17,0	16,5	16,6	16,9	16,3	16,1	16,3	16,0	16,1	15,7	2010	
2011	15,5	14,9	14,1	13,5	13,6	13,3	13,1	12,8	12,1	11,7	12,4	12,1	2011	
2012	11,8	11,5	10,9	10,0	10,4	10,2	10,2	9,7	9,1	9,6	10,2	9,9	2012	
2013	9,6	9,5	9,3	8,8	9,2	8,9	9,0	8,6	8,2	8,8	9,2	9,1	2013	
2014	9,0	9,1	9,1	8,8	9,1	8,9	9,1	8,9	8,9	9,0	9,1	9,2	2014	
2015	9,7	9,5	9,4	9,1	8,9	8,8	9,0	8,9	8,9	8,1	9,2	9,4	2015	
2016	9,6	9,8	9,6	9,8	9,6	9,4	9,2	9,1	9,0	8,9	9,1	8,7	2016	
2017	8,3	7,7	7,8	7,4	7,8	7,9	7,9	7,6	7,5	7,7	7,9	7,6	2017	
2018	7,2	7,1	7,0	6,5	6,8	6,4	6,2	5,9	5,9	6,1	6,5	6,5	2018	
2019	6,6	6,3	6,3	5,6	6,1	6,0	5,9	5,7	5,7	6,0	6,3	6,3	2019	
2020	6,2	6,2	6,3	6,0	6,9	6,9	6,8	6,8	7,4	7,3	7,2	7,0	2020	
2021	6,2	6,0	5,9	5,3	5,7	5,7	5,4	4,9	4,7	4,3	3,8	3,6	2021	
2022	2,3	1,0	0,0										2022	
Fonte: ISTAT - elaborazioni U.O. Studi Statistica e Programmazione Camera di commercio di Milano MonzaBrianza e Lodi														
per esempio se per Milano il valore di gennaio 1987 è 144,1 vuol dire che tra gennaio 1987 e l'ultimo mese rilevato la variazione percentuale dei prezzi al consumo è del + 144,1 %														
Fonte: ISTAT - elaborazioni U.O. Studi Statistica e Programmazione Camera di commercio di Milano Monza Brianza Lodi														



CAMERA DI
COMMERCIO
MILANO
MONZABRIANZA
LODI

U.O. STUDI STATISTICA E PROGRAMMAZIONE

VARIAZIONI PERCENTUALI DEL MESE INDICATO RISPETTO ALLO STESSO MESE DELL'ANNO PRECEDENTE													
ITALIA													
ANNO	Gennaio	Febbraio	Marzo	Aprile	Maggio	Giugno	Luglio	Agosto	Settembre	Ottobre	Novembre	Dicembre	Media Annuale
1986	8,0	7,6	7,2	6,6	6,4	6,3	5,9	5,9	5,8	5,1	4,7	4,3	6,1
1987	4,5	4,2	4,2	4,2	4,2	4,1	4,4	4,5	5,0	5,3	5,2	5,1	4,6
1988	5,0	4,9	4,9	5,0	4,9	4,9	4,9	5,0	4,8	4,7	5,3	5,5	5,0
1989	5,7	6,3	6,4	6,7	6,8	7,0	7,0	6,7	6,6	6,8	6,4	6,5	6,6
1990	6,4	6,2	6,1	5,8	5,7	5,6	5,7	6,3	6,3	6,2	6,5	6,4	6,1
1991	6,5	6,7	6,6	6,7	6,8	6,9	6,7	6,3	6,2	6,1	6,2	6,0	6,4
1992	6,1	5,4	5,6	5,5	5,7	5,5	5,5	5,3	5,2	5,0	4,9	4,8	5,3
1993	4,2	4,5	4,2	4,2	4,1	4,2	4,4	4,4	4,2	4,3	4,2	4,0	4,2
1994	4,2	4,2	4,2	4,1	4,1	3,7	3,6	3,7	3,9	3,8	3,7	4,1	3,9
1995	3,8	4,3	4,9	5,2	5,5	5,8	5,6	5,8	5,8	5,8	6,0	5,8	5,4
1996	5,5	5,0	4,5	4,5	4,3	3,9	3,6	3,4	3,4	3,0	2,6	2,6	3,9
1997	2,6	2,4	2,2	1,7	1,6	1,4	1,6	1,5	1,4	1,6	1,6	1,5	1,7
1998	1,6	1,8	1,7	1,8	1,7	1,8	1,8	1,9	1,8	1,7	1,5	1,5	1,8
1999	1,3	1,2	1,4	1,6	1,6	1,5	1,7	1,6	1,8	1,8	2,0	2,1	1,6
2000	2,1	2,4	2,5	2,2	2,3	2,7	2,7	2,7	2,6	2,6	2,7	2,7	2,6
2001	3,1	3,0	2,8	3,1	3,0	2,9	2,7	2,7	2,6	2,6	2,3	2,3	2,7
2002	2,3	2,3	2,4	2,4	2,3	2,3	2,3	2,5	2,6	2,6	2,7	2,7	2,4
2003	2,7	2,5	2,6	2,5	2,4	2,3	2,5	2,5	2,5	2,4	2,4	2,3	2,5
2004	2,0	2,2	1,9	2,0	2,1	2,2	2,1	2,1	1,8	1,7	1,7	1,7	2,0
2005	1,6	1,6	1,6	1,7	1,7	1,6	1,8	1,8	1,9	2,0	1,8	1,9	1,7
2006	2,2	2,1	2,1	2,0	2,2	2,1	2,1	2,1	2,0	1,7	1,7	1,7	2,0
2007	1,5	1,5	1,5	1,4	1,4	1,6	1,6	1,6	1,6	2,0	2,3	2,6	1,7
2008	2,9	2,9	3,3	3,3	3,5	3,8	4,0	3,9	3,7	3,4	2,6	2,0	3,2
2009	1,5	1,5	1,0	1,0	0,7	0,4	-0,1	0,2	0,1	0,2	0,7	1,0	0,7
2010	1,3	1,3	1,5	1,6	1,5	1,3	1,7	1,5	1,6	1,7	1,7	1,9	1,6
2011	2,2	2,3	2,5	2,6	2,6	2,7	2,7	2,8	3,0	3,2	3,2	3,2	2,7
2012	3,2	3,3	3,2	3,2	3,0	3,1	2,9	3,1	3,1	2,7	2,4	2,4	3,0
2013	2,2	1,8	1,6	1,1	1,2	1,2	1,2	1,1	0,8	0,7	0,6	0,6	1,1
2014	0,6	0,5	0,3	0,5	0,4	0,3	0,1	-0,1	-0,1	0,1	0,2	-0,1	0,2
2015	-0,7	-0,4	-0,2	-0,3	-0,1	-0,1	-0,1	-0,1	-0,1	0,0	0,0	0,0	-0,2
2016	0,3	-0,2	-0,3	-0,4	-0,4	-0,3	-0,1	-0,1	0,1	-0,1	0,1	0,4	-0,1
2017	0,9	1,5	1,4	1,7	1,4	1,1	1,0	1,2	1,1	0,9	0,8	0,8	1,2
2018	0,9	0,5	0,7	0,4	0,9	1,2	1,5	1,5	1,3	1,5	1,4	1,0	1,1
2019	0,7	0,8	0,8	0,9	0,7	0,5	0,2	0,3	0,1	0,0	0,1	0,4	0,5
2020	0,5	0,2	0,1	-0,1	-0,4	-0,3	-0,4	-0,7	-0,6	-0,4	-0,3	-0,2	-0,2
2021	0,2	0,5	0,7	1,2	1,3	1,4	1,9	2,1	2,6	3,0	3,6	3,8	1,9
2022	4,7	5,6	6,4	5,8									
MILANO													
ANNO	Gennaio	Febbraio	Marzo	Aprile	Maggio	Giugno	Luglio	Agosto	Settembre	Ottobre	Novembre	Dicembre	Media Annuale
1986	8,0	7,6	7,3	6,8	6,4	6,2	6,2	6,2	6,0	5,4	5,1	4,6	6,3
1987	4,9	4,4	4,0	4,0	4,2	4,3	4,3	4,3	5,1	5,3	5,3	5,2	4,6
1988	5,1	5,1	5,2	5,1	4,9	4,8	4,9	5,2	4,8	4,7	5,6	6,0	5,1
1989	6,0	6,3	6,8	7,3	7,9	8,0	8,0	7,4	7,3	7,8	6,9	6,9	7,2
1990	6,6	6,9	6,6	6,2	5,9	5,7	6,1	6,9	6,9	6,7	7,0	7,0	6,6
1991	7,0	7,1	7,1	7,0	7,2	7,0	6,7	6,0	6,1	6,0	6,3	6,1	6,6
1992	6,4	5,6	5,7	5,9	5,9	5,9	6,0	5,9	5,7	5,4	4,9	4,8	5,7
1993	4,2	4,4	4,1	3,9	3,6	3,9	4,0	4,1	3,8	3,9	3,8	3,8	3,9
1994	3,9	3,9	4,0	3,9	3,8	3,6	3,3	3,4	3,6	3,4	3,3	3,6	3,7
1995	3,6	4,0	4,5	5,0	5,2	5,5	5,6	5,7	5,6	6,2	6,6	6,4	5,3
1996	6,0	5,5	5,2	5,2	5,1	4,7	4,4	4,0	4,0	3,2	2,7	2,7	4,4
1997	2,8	2,6	2,2	1,8	1,6	1,6	1,6	1,7	1,6	1,8	1,8	1,7	1,9
1998	1,8	2,1	2,2	2,0	2,0	2,0	2,1	2,0	1,9	1,9	1,7	1,6	1,9
1999	1,5	1,5	1,5	1,6	1,6	1,6	1,7	1,7	1,8	1,8	1,9	2,1	1,8
2000	2,1	1,8	2,1	2,0	2,3	2,5	2,4	2,4	2,4	2,3	2,5	2,4	2,3
2001	2,7	2,9	2,6	2,8	2,5	2,4	2,2	2,2	2,0	2,0	1,8	1,9	2,3
2002	1,7	1,7	1,7	1,6	1,8	1,6	1,8	2,1	2,2	2,2	2,3	2,2	1,9
2003	2,6	2,2	2,3	2,1	2,0	2,2	2,3	2,2	2,2	2,0	1,9	1,8	2,2
2004	1,3	1,7	1,6	1,7	1,8	1,7	1,7	1,7	1,5	1,5	1,4	1,6	1,6
2005	1,5	1,5	1,6	1,5	1,4	1,3	1,4	1,3	1,5	1,6	1,6	1,6	1,5
2006	1,8	1,9	1,9	2,0	1,9	1,9	1,9	2,0	1,7	1,5	1,5	1,6	1,8
2007	1,6	1,4	1,4	1,3	1,5	1,7	1,7	1,6	1,7	2,1	2,3	2,6	1,7
2008	2,7	2,7	3,0	3,1	3,2	3,4	3,7	3,6	3,3	3,1	2,2	1,6	3,0
2009	1,2	1,1	0,5	0,5	0,1	-0,3	-1,0	-0,7	-0,5	-0,5	0,2	0,4	0,1
2010	0,8	0,6	1,1	1,4	1,1	0,8	1,4	1,3	1,5	1,6	1,4	1,6	1,2
2011	1,7	2,2	2,6	2,7	2,7	3,1	2,8	2,9	3,7	3,8	3,3	3,2	2,9
2012	3,3	3,1	2,9	3,1	2,8	2,8	2,6	2,8	2,8	1,9	1,9	2,0	2,6
2013	2,0	1,8	1,4	1,1	1,1	1,2	1,1	1,0	0,8	0,8	0,9	0,8	1,2
2014	0,6	0,4	0,2	0,0	0,1	0,0	-0,1	-0,3	-0,6	-0,2	0,1	-0,1	0,0
2015	-0,7	-0,4	-0,3	-0,3	0,2	0,1	0,1	0,0	0,0	0,8	-0,1	-0,2	-0,1
2016	0,1	-0,2	-0,2	-0,6	-0,7	-0,6	-0,2	-0,2	-0,1	-0,7	0,1	0,7	-0,2
2017	1,2	1,9	1,7	2,2	1,7	1,4	1,2	1,4	1,4	1,1	1,1	1,0	1,4
2018	1,1	0,6	0,8	0,8	1,0	1,4	1,6	1,6	1,5	1,5	1,3	1,0	1,2
2019	0,5	0,7	0,6	0,9	0,6	0,4	0,3	0,2	0,2	0,1	0,2	0,2	0,4
2020	0,4	0,1	0,0	-0,4	-0,7	-0,8	-0,8	-1,0	-1,6	-1,2	-0,8	-0,6	-0,6
2021	0,0	0,2	0,4	0,7	1,1	1,1	1,3	1,8	2,6	2,9	3,2	3,2	1,5
2022	3,8	5,0	5,9	5,3									

N.B. Ogni singolo valore rappresenta la variazione percentuale dei prezzi al consumo tra il mese indicato e lo stesso mese dell'anno precedente (per esempio in Italia tra maggio 96 e maggio 95 la variazione è del 4,3 %)

Fonte: ISTAT - elaborazioni U.O. Studi Statistica e Programmazione Camera di commercio di Milano Monza Brianza Lodi



CAMERA DI
COMMERCIO
MILANO
MONZABRIANZA
LODI

U.O. STUDI STATISTICA E PROGRAMMAZIONE

INDICI DEI PREZZI AL CONSUMO PER LE FAMIGLIE DI OPERAI ED IMPIEGATI - FOI (esclusi i tabacchi a partire dal Febbraio 1992)

LODI													
Base: dic 2014=100													
ANNO	Gennaio	Febbraio	Marzo	Aprile	Maggio	Giugno	Luglio	Agosto	Settembre	Ottobre	Novembre	Dicembre	Media Annuale
2005	100,2	100,5	100,7	101,0	101,2	101,1	101,6	101,7	101,8	101,9	102,1	102,1	101,3
2006	102,3	102,6	102,8	103,0	103,3	103,4	103,6	103,9	103,6	103,3	103,3	103,4	103,2
2007	103,6	103,9	103,9	103,9	104,1	104,3	104,8	104,8	104,7	104,9	105,2	105,7	104,5
2008	106,1	106,5	106,8	106,8	107,2	107,6	108,1	108,3	107,9	107,7	107,5	107,3	107,3
2009	102,5	107,1	107,0	106,8	107,2	102,6	107,7	108,3	107,9	107,7	103,1	108,4	106,4
2010	102,5	108,9	109,0	109,4	109,2	102,6	109,8	110,1	109,6	109,8	110,0	110,4	108,4
Base: anno 2010 = 100 da base dic 2004 a base 2010 = 1,0950													
2011	101,2	101,5	101,9	102,9	103,0	103,0	103,3	103,7	103,4	103,8	103,9	104,4	103,0
2012	104,6	105,1	105,4	105,8	105,7	105,9	105,9	106,6	106,4	106,2	106,4	106,9	105,9
2013	102,5	107,1	107,4	105,8	105,7	102,7	107,5	108,0	106,4	106,2	102,8	107,3	105,8
2014	102,9	107,3	107,2	105,8	105,7	103,0	107,5	108,0	106,4	106,2	103,4	107,6	105,9
2015	102,5	107,4	107,4	105,8	105,7	107,4	107,5	107,7	107,4	107,5	107,2	107,3	106,7
Base: anno 2015 = 100 da base 2010 a base 2015 = 1,0740													
2016	99,7	99,5	99,6	99,7	99,6	99,7	99,9	100,1	100,0	100,0	99,9	100,4	99,8
2017	102,1	100,7	100,8	100,9	100,7	100,6	100,9	101,2	100,7	100,6	100,9	101,1	100,9
2018	101,3	101,4	101,9	101,8	102,0	102,4	102,8	103,4	102,6	102,8	102,7	102,8	102,3
2019	102,8	103,1	103,1	103,4	103,3	103,4	103,4	103,9	102,9	102,9	102,7	103,0	103,2
2020	103,0	103,1	102,9	102,8	102,5	102,9	102,8	102,9	102,0	102,2	102,3	102,7	102,7
2021	103,2	103,1	103,4	103,5	103,6	103,8	104,2	104,7	104,3	104,9	105,5	106,0	104,2
2022	107,1	108,0	109,1	108,5									108,2

VARIAZIONI PERCENTUALI DEI PREZZI AL CONSUMO PER LE FAMIGLIE DI OPERAI ED IMPIEGATI RISPETTO A MARZO 2022														
LODI														
ANNO	Gennaio	Febbraio	Marzo	Aprile	Maggio	Giugno	Luglio	Agosto	Settembre	Ottobre	Novembre	Dicembre	ANNO	
2005	27,3	27,0	26,7	26,3	26,1	26,2	25,6	25,5	25,3	25,2	25,0	25,0	2005	
2006	24,7	24,4	24,1	23,9	23,5	23,4	23,2	22,8	23,2	23,5	23,5	23,4	2006	
2007	23,2	22,8	22,8	22,8	22,6	22,3	21,8	21,8	21,9	21,6	21,3	20,7	2007	
2008	20,3	19,8	19,5	19,5	19,0	18,6	18,0	17,8	18,3	18,5	18,7	18,9	2008	
2009	24,5	19,1	19,3	19,5	19,0	24,4	18,5	17,8	18,3	18,5	23,8	17,7	2009	
2010	24,5	17,2	17,1	16,6	16,8	24,4	16,2	15,9	16,4	16,2	16,0	15,6	2010	
2011	15,1	14,8	14,4	13,2	13,1	13,1	12,8	12,4	12,7	12,3	12,2	11,6	2011	
2012	11,4	10,9	10,6	10,1	10,2	10,0	10,0	9,3	9,5	9,7	9,5	9,0	2012	
2013	13,7	8,8	8,5	10,1	10,2	13,5	8,4	7,9	9,5	9,7	13,4	8,6	2013	
2014	13,2	8,6	8,7	10,1	10,2	13,1	8,4	7,9	9,5	9,7	12,7	8,3	2014	
2015	13,7	8,5	8,5	10,1	10,2	8,5	8,4	8,2	8,5	8,4	8,7	8,6	2015	
2016	8,8	9,0	8,9	8,8	8,9	8,8	8,6	8,4	8,5	8,5	8,6	8,1	2016	
2017	6,3	7,7	7,6	7,5	7,7	7,9	7,5	7,2	7,7	7,9	7,5	7,3	2017	
2018	7,1	7,0	6,5	6,6	6,4	6,0	5,5	4,9	5,8	5,5	5,6	5,5	2018	
2019	5,5	5,2	5,2	4,9	5,0	4,9	4,9	4,4	5,4	5,4	5,6	5,3	2019	
2020	5,3	5,2	5,4	5,5	5,9	5,4	5,5	5,4	6,4	6,2	6,1	5,6	2020	
2021	5,1	5,2	4,9	4,8	4,7	4,5	4,1	3,6	4,0	3,4	2,8	2,4	2021	
2022	1,3	0,5	-0,5										2022	

VARIAZIONI PERCENTUALI DEL MESE INDICATO RISPETTO ALLO STESSO MESE DELL'ANNO PRECEDENTE														
LODI														
ANNO	Gennaio	Febbraio	Marzo	Aprile	Maggio	Giugno	Luglio	Agosto	Settembre	Ottobre	Novembre	Dicembre	Media Annuale	
2006	2,1	2,1	2,1	2,0	2,1	2,3	2,0	2,2	1,8	1,4	1,2	1,3	1,9	
2007	1,3	1,3	1,1	0,9	0,8	0,9	1,2	0,9	1,1	1,5	1,8	2,2	1,3	
2008	2,4	2,5	2,8	2,8	3,0	3,2	3,1	3,3	3,1	2,7	2,2	1,5	2,7	
2009	0,8	0,6	0,2	0,6	0,4	0,0	-0,4	0,0	0,4	0,4	0,6	1,0	0,4	
2010	1,6	1,7	1,9	1,9	1,5	1,6	1,9	1,7	1,2	1,6	1,8	1,8	1,7	
2011	1,9	2,1	2,4	3,0	3,3	3,2	3,0	3,1	3,3	3,5	3,4	3,5	3,0	
2012	3,4	3,5	3,4	2,8	2,6	2,8	2,5	2,8	2,9	2,3	2,4	2,4	2,8	
2013	2,4	1,9	1,9	1,4	1,4	1,5	1,5	1,3	0,9	0,8	0,5	0,4	1,3	
2014	0,4	0,2	-0,2	0,0	0,0	-0,2	0,0	0,0	-0,1	0,2	0,6	0,3	0,1	
2015	-0,4	0,1	0,2	0,1	0,1	0,1	0,0	-0,3	0,1	0,2	-0,3	-0,3	0,0	
2016	0,0	-0,5	-0,4	-0,3	-0,3	-0,3	-0,2	-0,2	0,0	-0,1	0,1	0,5	-0,2	
2017	0,8	1,2	1,2	1,2	1,1	0,9	1,0	1,1	0,7	0,6	1,0	0,7	1,0	
2018	0,8	0,7	1,1	0,9	1,3	1,8	1,9	2,2	1,9	2,2	1,8	1,7	1,5	
2019	1,5	1,7	1,2	1,6	1,3	1,0	0,6	0,5	0,3	0,1	0,1	0,2	0,8	
2020	0,2	0,0	-0,2	-0,6	-0,8	-0,5	-0,6	-1,0	-0,9	-0,7	-0,4	-0,3	-0,5	
2021	0,2	0,0	0,5	0,7	1,1	0,9	1,4	1,7	2,3	2,6	3,1	3,2	1,5	
2022	3,8	4,8	5,5	4,8									4,7	

Fonte: ISTAT - elaborazioni U.O. Studi Statistica e Programmazione Camera di commercio di Milano Monza Brianza Lodi



PUBBLICAZIONE

Si dichiara che la presente deliberazione, a cura dell'incaricato, è stata pubblicata in forma digitale all'albo pretorio on line dell'ASP di Agrigento, ai sensi e per gli effetti dell'art. 53, comma 2, della L.R. n.30 del 03/11/93 e dell'art. 32 della Legge n. 69 del 18/06/09 e s.m.i., dal _____ al _____

L'Incaricato

Il Funzionario Delegato
Il Collaboratore Amm.vo Prof.le
Sig.ra Sabrina Terrasi

Notificata al Collegio Sindacale il _____ con nota prot. n. _____

DELIBERA SOGGETTA AL CONTROLLO

Dell'Assessorato Regionale della Salute ex L.R. n. 5/09 trasmessa in data _____ prot. n. _____

SI ATTESTA

Che l'Assessorato Regionale della Salute:

- Ha pronunciato l'**approvazione** con provvedimento n. _____ del _____
- Ha pronunciato l'**annullamento** con provvedimento n. _____ del _____

come da allegato.

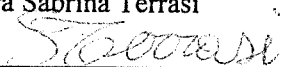
Delibera divenuta esecutiva per decorrenza del termine previsto dall'art. 16 della L.R. n. 5/09 dal _____

DELIBERA NON SOGGETTA AL CONTROLLO

- Esecutiva ai sensi dell'art. 65 della L. R. n. 25/93, così come modificato dall'art. 53 della L.R. n. 30/93 s.m.i., per decorrenza del termine di 10 gg. di pubblicazione all'Albo, dal _____

X Immediatamente esecutiva dal **14 GIU 2022**
Agrigento, li **14 GIU 2022**

Il Referente Ufficio Atti deliberativi
Il Collaboratore Amm.vo Prof.le
Sig.ra Sabrina Terrasi



REVOCA/ANNULLAMENTO/MODIFICA

- Revoca/annullamento in autotutela con provvedimento n. _____ del _____
- Modifica con provvedimento n. _____ del _____

Agrigento, li _____

Il Referente Ufficio Atti deliberativi
Il Collaboratore Amm.vo Prof.le
Sig.ra Sabrina Terrasi