

CURRICULUM VITAE ET STUDIORUM

INFORMAZIONI PERSONALI

Salvatore La Carrubba



📍 [REDACTED]
☎ [REDACTED]
✉ [REDACTED]
P [REDACTED]

Sessomaschile [REDACTED] Palermo data di [REDACTED] Nati [REDACTED]
Santo Ciriaco [REDACTED]

ESPERIENZA PROFESSIONALE

Dal 01/05/2024 a tutt'oggi

Dirigente Medico
Azienda Sanitaria Provinciale n. 1 Agrigento
Medico Ospedaliero presso Unità Operativa Complessa di Lungodegenza postacuzie
A tempo pieno – n° Ore settimanali: 38

Dal 16/06/2023 al 30/04/2024

Dirigente Medico
Fondazione "Giglio" - Cefalù
Medico Ospedaliero presso l'Unità Operativa di Medicina Interna
A tempo pieno – n° ore settimanali: 38
Rapporto di lavoro cessato per dimissioni volontarie

da 1/09/2009 – al 15/06/2023

Dirigente Medico
Azienda Ospedali Riuniti Villa Sofia – Cervello - Palermo
Medico ospedaliero presso l'Unità Operativa Complessa di Medicina Interna con incarico dirigenziale di Altissima Specialità Responsabile del Laboratorio di Ecocardiografia
A tempo pieno – n° ore settimanali: 38.
Attività o settore sanità
Rapporto di lavoro cessato per dimissioni volontarie

da 01/12/2003 al 31/08/2009

Dirigente Medico
Azienda Ospedaliera Villa Sofia – CTO Palermo
Medico ospedaliero presso la Struttura Complessa di Medicina Interna con incarico dirigenziale di Responsabile del Laboratorio di Ecocardiografia
A tempo pieno – n° ore settimanali: 38.
Rapporto di lavoro cessato per annessione dell'Azienda Ospedaliera nella nuova AO Ospedali Riuniti Villa Sofia Cervello
settoresanità

2002-2003	<p>Ricercatore a contratto Contratto di ricerca presso Università degli Studi di Palermo. Dipartimento di MEDICINA CLINICA E DELLE PATOLOGIE EMERGENTI Università degli Studi di Palermo Contratto di collaborazione scientifica (fondi ex 40 % MURST cap. R1FH18P4) sviluppo del subprogetto di ricerca su "Influenza dei fattori di rischio sulla funzione endoteliale nella patologia aterosclerotica polidistrettuale" Rapporto di lavoro conclusione progetto</p>
da 16/07/2003 al 30/11/ 2003	<p>Dirigente Medico Azienda USL n 4 di Enna - Medico ospedaliero presso la Struttura Complessa di Medicina Generale - Presidio Ospedaliero di Nicosia A tempo pieno – n° ore settimanali: 38. Rapporto di lavoro cessato per mobilità presso Azienda Ospedaliera Villa Sofia Whitaker di Palermo settoresanità</p>
Dal 01/05/2002 al 15/06/2003	<p>Dirigente Medico Azienda Ospedaliera S. Giovanni Di Dio" di Agrigento Medico ospedaliero presso la Struttura Complessa di Medicina e Chirurgia d'Accettazione e d'urgenza A tempo pieno – n° ore settimanali: 38. Rapporto di lavoro cessato per dimissioni dopo essere stato vincitore di Concorso pubblico presso Azienda USL 4 di ENNA settoresanità</p>
Dal 13/08/2001 al 26/10/2001	<p>Dirigente Medico a tempo determinato Azienda Unità Sanitaria Locale n 4 Medico ospedaliero Dirigente Medico a tempo determinato presso la Struttura Complessa di Medicina Generale del Presidio Ospedaliero A tempo pieno – n° ore settimanali: 38. Rapporto di lavoro cessato per fine incarico settoresanità</p>
Dal 10/04/1997 ad ottobre 2000	<p>Medico Specializzando Università Cattolica del Sacro Cuore - Policlinico Universitario "A. Gemelli" Roma Medico Specializzando presso i reparti di Geriatria e di Riabilitazione del Centro di Medicina Dell'Invecchiamento (CEMI) – Policlinico "A. Gemelli" – Settore sanità</p>
Dal 9 Aprile 1996 al 9 Aprile 1997	<p>Sottotenente Medico di Complemento Centro Aviazione dell'Esercito - Viterbo Medico A tempo pieno – n° ore settimanali: 38. Rapporto di lavoro cessato fine incarico</p>

ISTRUZIONE E FORMAZIONE

Dal 1 maggio 2025	Attualmente Iscritto al IX Edizione del Master di I livello in Cardiologia Preventiva e Riabilitativa presso l'Università degli Studi di PAVIA
2024-2025	Attualmente iscritto al Corso per Direttore di Struttura Complessa presso Ordine dei Medici di Palermo
Dal 2011 al 2014	Dottore di ricerca Corso di Dottorato di Ricerca in "Applicazioni cliniche dell'imaging cardiovascolare" , XXVI ciclo Università degli Studi di Messina
19/01/2006	Dottore di Ricerca Corso di Dottorato di Ricerca in FISIOPATOLOGIA MEDICA - XVII ciclo Università degli Studi di Palermo
17/10/2000	Specialista in Geriatria Università Cattolica del Sacro Cuore - Facoltà di Medicina e Chirurgia - Roma Voto 50/50
14/03/1995	Laurea in in Medicina e Chirurgia con voto 110/110 e lode Università Cattolica del Sacro Cuore Facoltà di Medicina e Chirurgia "A. Gemelli" - Roma
1986	Maturità classica Votazione 56/60 Liceo Classico "U. Foscolo" di Canicatti (AG)
1985	Diploma di Teoria e Solfeggio Musicale Votazione 9/10 Liceo Musicale "V. Bellini" - Caltanissetta

COMPETENZE PERSONALI

Lingua madre	Italiano					
		COMPRENSIONE		PARLATO		PRODUZIONE SCRITTA
		Ascolto	Lettura	Interazione	Produzione orale	
Inglese		B2	C1	B2	B2	C1
Competenze comunicative	a)	buone competenze comunicative acquisite durante l'esperienza di medico ospedaliero, come componente di società scientifiche come docente e come relatore a congressi e convegni				
Competenze organizzative e gestionali		Attualmente Dirigente Medico Ospedaliero – Componente di Gruppi di Ricerca -				

ATTIVITA' DIAGNOSTICA

Ecocardiografia Doppler CW, PW e CFM (Certificazione di Competenza ISO 9001 rilasciato dalla Società Italiana di Ecografia Cardiovascolare); Responsabile del Laboratorio di Ecocardiografia della Struttura Complessa di Medicina Interna dell'Azienda Ospedaliera "Villa Sofia Whitaker - CTO" in Palermo.

Elettrocardiografia dinamica delle 24 ore secondo Holter

Elettrocardiografia da sforzo

Broncoscopia a fibre ottiche (ha frequentato il Servizio di Endoscopia Bronchiale diretto dalla Prof.ssa G. Pagliari dell'Università Cattolica del S. Cuore a Roma)

Monitoraggio della pressione arteriosa nelle 24 ore

STATISTICA MEDICA

Ha acquisito competenze in statistica medica applicata e gestione dei dati durante il corso della Scuola di Specializzazione in Geriatria presso l'Università Cattolica del S. Cuore in Roma.

Ha successivamente approfondito gli argomenti di statistica medica applicata frequentando dei corsi residenziali in Palermo e Roma (SPSS).

Ha frequentato con profitto il Corso di Perfezionamento post-universitario in Statistica Medica dell'Università Campus Bio-medico di Roma nel 2003 (direttore Dr. Tommaso Petitti)

Tale competenze statistiche sono confluite nella redazione dei database relazionali finalizzati alla ricerca, acquisendo inoltre padronanza nell'utilizzo di software statistici dedicati.

Software di analisi statistica utilizzati:

SPSS (dalle versioni 11 alla versione 17) for Windows. Statistica for Windows Epiinfo

Modelli di analisi statistica piu' frequentemente applicati ed utilizzati:

- Statistica descrittiva Analisi delle dimensioni del campione Statistica inferenziale: Modelli di analisi univariata parametrica e non parametrica Modelli di analisi multivariata (modelli di regressione lineare semplice, analisi di regressione logistica, analisi di regressione logistica ordinale) Analisi fattoriale e delle corrispondenze multiple Analisi della sopravvivenza (costruzione di tavole di sopravvivenza - regressione di Cox.) Analisi Bland-Altman.

Presentazione dei dati

Ha acquisito estrema padronanza nell'utilizzo di software per la presentazione dei dati, con particolare attenzione alla costruzione di modelli di presentazione tabellari e grafiche, utilizzati sia nelle presentazioni congressuali che nelle pubblicazioni scientifiche di cui è autore o co-autore.

RICERCA SCIENTIFICA E SOCIETA' SCIENTIFICHE

si è occupato o ha collaborato alla stesura, management e gestione dati di studi clinici multicentrici della SIEC (studio DAVES, ISMIR, AVE) e della FADOI (Federazione delle Associazioni dei Dirigenti Ospedalieri Internisti) (Studio DIMIS, studio NIMEC)

* Si è occupato della redazione della sezione "Medicina Interna e Depressione" del Journal Club on-line sul sito web della FADOI (www.fadoi.org)

* Ha tradotto dalla lingua originale inglese il capitolo di Geriatria dell'edizione italiana del "Major Clinic Internal Medicine Board Review" (Centro Scientifico Editore - Torino) attualmente in fase di stampa

ATTIVITA' DIDATTICA

E' docente nei corsi di competenza in Ecografia Cardiovascolare della SIEC vi dal 2005 a tutt'oggi.

Ha svolto dal 2010 al 2013 lezioni di statistica medica per gli specializzandi in Cardiologia ed i dottorandi in "Applicazioni cliniche dell'imaging cardiovascolari" dell'Università degli studi di Messina.

Ha svolto nel 2013 lezioni di statistica medica per gli studenti di Medicina della Scuola S. Anna dell'Università degli Studi di Pisa.

Docente per i corsi OOSS presso l'Azienda Ospedali Riuniti di Palermo (2013)

E' stato "docente ordinario" del CERISDI (fascia A), Centro Ricerche e studi Direzionali di Palermo.

Competenze informatiche

Programmatore software

Ha elaborato liberamente diversi software, utilizzando il linguaggio Visual Basic for Application per diverse Istituzioni Universitarie, Ospedaliere e Società Scientifiche, acquisendo esperienza nell'architettura, sviluppo e gestione di database relazionali e sviluppando software applicativi per attività di ricerca scientifica e per assistenza clinica.

Gestione dei dati

Si occupa di gestione dei dati in termini di architettura di software e di analisi statistica per la ricerca medica.

- Dal 1 dicembre 2003 ha attivato il Laboratorio di Ecocardiografia digitale presso la Struttura Complessa di Medicina Interna. Ha organizzato l'attività di laboratorio realizzando un software applicativo per l'acquisizione, la registrazione e la refertazione dell'attività del laboratorio stesso.

Ha inoltre realizzato la digitalizzazione totale dell'attività del laboratorio motivo per cui tutti gli esami ecocardiografici vengono eseguiti, analizzati ed archiviati in formato digitale universale (DICOM).

Tale Laboratorio è stato accreditato dalla Società Italiana di Ecografia Cardiovascolare (ISO 9001).

- Ha realizzato un software applicativo in linguaggio Visual-Basic for Application finalizzato all'attività della Struttura Complessa di Medicina Interna. Tale software dal 1 gennaio 2007 è attivo ed al momento attuale è utilizzato quotidianamente nell'attività del reparto. Il software consente la registrazione, la realizzazione e l'archiviazione delle cartelle cliniche. Al suo interno è presente anche un prontuario farmaceutico aggiornato e la possibilità di registrazione della scheda SDO secondo il sistema DRG. Ad oggi sono stati registrati oltre 10000 pazienti.

- In collaborazione con il Dott. G Bonsignore del servizio di aferesi terapeutica del centro di emotrasfusione dell'azienda Ospedaliera Villa Sofia ha realizzato un software per l'archiviazione, registrazione e realizzazione di una scheda clinica per aferesi terapeutica. Tale software è stato presentato al XII Congresso Nazionale della Società Italiana di Emaferesi nel 2005

- Dal 23 marzo 2012 è stato identificato come Referente Aziendale dell'Azienda Ospedaliera Ospedali Riuniti di Palermo per la realizzazione del sistema informativo clinico ospedaliero integrato

Riepilogo software database elaborati:

- Cartella clinica informatizzata per il reparto di Medicina Interna del Presidio Ospedaliero Villa Sofia Ospedali Riuniti di Palermo
- Cartella clinica informatizzata per il reparto di Lungodegenza del Presidio Ospedaliero Villa Sofia – Ospedali Riuniti di Palermo
- Programma per la refertazione ecocardio per il reparto di Geriatria del Policlinico Gemelli - Roma
- Programma per la refertazione della diagnostica ecocardiografica (per il Laboratorio di Ecocardiografia dell'Università degli Studi di Messina)
- Programma per la refertazione della diagnostica ecocardiografica per il Laboratorio di Ecocardiografia – Cardiologia Ospedale di S. Agata di Militello
- Programma per la gestione del Laboratorio di Aferesi Terapeutica del Presidio Ospedaliero Villa Sofia – Ospedali Riuniti di Palermo
- Programma per la raccolta e gestione dati dello Studio DAVES della Società Italiana di Ecografia Cardiovascolare
- Programma per la raccolta e gestione dati dello Studio ISMIR della Società Italiana di Ecografia Cardiovascolare
- Programma per la raccolta e gestione dati dello Studio AVE della Società Italiana di Ecografia Cardiovascolare
- Programma per la raccolta e gestione dati dello Studio ASSIST della Società Italiana di Ecografia Cardiovascolare
- Programma per la raccolta e gestione dati dello Studio V-SCAN della Società Italiana di Ecografia Cardiovascolare
- Programma per la raccolta e gestione dati dello Studio NIMEC della FADOI (Federazione dei Dirigenti Ospedalieri Internisti)
- Programma per la raccolta e gestione dati dello Studio DIMIS della FADOI (Federazione dei Dirigenti Ospedalieri Internisti)

Società Scientifiche: Iscritto alla Società Italiana di Ecografia Cardiovascolare e Vascular Imaging (SIECVi) dal 2001 della quale è stato componente del Settore Operativo Ricerca dal 2006 al 2014, Delegato Regionale dal 2020 al 2023 e attualmente componente del Comitato Regionale ECvi Sicilia.

Iscritto alla FADOI – Federazione delle Associazioni dei Dirigenti Ospedalieri Internisti dal 2001.

Iscritto alla SIGOT – Società Italiana Geriatri Ospedalieri dal 2024

Patente di guida Patente B

PUBBLICAZIONI

Pubblicazioni su riviste scientifiche (peerreviewed) reperibili nei database PubMed (www.pubmed.com) della National Library of Medicine (USA), MEDLINE, ISBN (International Standard Book Number), Science Direct (www.sciencedirect)

Possono essere scaricate dal seguente link:

https://1drv.ms/u/s!AtHkE1H2qZSFuG6i_d_9JatbqkVH?e=8na5sN

1. Bellino M, Antonini-Canterin F, Bossone E, Faggiano P, Chirillo F, **La Carrubba S**, Faganello G, Cecconi M, Zito C, Dasseni N, Nistri S, Moreo A, Fabiani I, Faden G, Agostini F, Manuppelli V, Cameli M, Cresti A, Dentamaro I, Monte IP, Barbieri A, Ciampi Q, Giorgi M, Galasso G, Carerj S, Pepi M, Benedetto F, Colonna P, Citro R. Aortopatia e chirurgia della valvola aortica in pazienti con valvola aortica bicuspid con e senza rafe. *Int J Cardiol.* 15 luglio 2024;407:132000. doi: 10.1016/j.ijcard.2024.132000. Epub 30 marzo 2024.
2. Parato VM, Nocco S, Alunni G, Becherini F, Conti S, Cucchini U, Di Giannuario G, Di Nora C, Fabiani D, **La Carrubba S**, Leonetti S, Montericco V, Tota A, Petrella L. Imaging of Cardiac Masses: An Updated Overview. *J Cardiovasc Echogr.* 2022 Apr-Jun;32(2):65-75
3. Antonini-Canterin F, Di Nora C, Pellegrinet M, Vriz O, **La Carrubba S**, Carerj S, Zito C, Matescu A, Ravasel A, Cosei I, Popescu BA Effect of uric acid serum levels on carotid arterial stiffness and intima-media thickness: A high resolution Echo-Tracking Study. *Monaldi Arch Chest Dis.* 2019 Mar 27;89(1).
4. Fabiani I, Pugliese NR, **La Carrubba S**, Conte L, Colonna P, Caso P, Benedetto F, Antonini-Canterin F, Citro R, Dini FL, Carerj S, Di Bello V; Italian Society of Echocardiography and CardiovascularImaging (SIECVI). Interactive role of diastolic dysfunction and ventricular remodeling in asymptomatic subjects at increased risk of heart failure. *Int J Cardiovasc Imaging.* 2019 Feb 27.
5. Pugliese NR, Fabiani I, **La Carrubba S**, Carerj S, Conte L, Colonna P, Caso P, Benedetto F, Antonini-Canterin F, Romano MF, Citro R, Di Bello V; Italian Society of CardiovascularEchography (SIEC).Prognostic Value of a Tissue Doppler Index of SystodiastolicFunction in Patients with AsymptomaticHeartFailure. *J CardiovascEchogr.* 2018 Apr-Jun;28(2):95-100.
6. Citro R, Cecconi M, **La Carrubba S**, Bossone E, Antonini-Canterin F, Nistri S, Chirillo F, Dentamaro I, Bellino M, Posteraro A, Giorgi M, Petrella L, Monte I, Manuppelli V, Mantero A, Carerj S, Benedetto F, Colonna P.BicuspidAortic Valve Registry of the Italian Society of Echocardiography and CardiovascularImaging (REGistro della valvola aortica bicuspid della società italiana di ECocardiografia e Cardiovascularimaging): Rationale and Study Design. *J CardiovascEchogr.* 2018 Apr-Jun;28(2):78-89.
7. Di Bello V, Fabiani I, Calogero E, Colonna P, Carerj S, Canterin FA, Benedetto F, **La Carrubba S**, Pugliese NR, Barletta V, Conte L.Clinical Usefulness of Cardio-ankle Vascular Index, Local Artery Carotid Stiffness and Global Longitudinal Strain in Subjects with Cardiovascular Risk Factors.. *J CardiovascEchogr.* 2017 Jul-Sep;27(3):81-87
8. Fabiani I, Pugliese NR, **La Carrubba S**, Conte L, Antonini-Canterin F, Colonna P, Benedetto F, Calogero E, Barletta V, Carerj S, Buralli S, Taddei S, Romano MF, Di Bello V; Italian Society of CardiovascularEchography (SIEC). Incremental prognostic value of a complex left ventricular remodeling classification in asymptomatic for heart failure hypertensive patients. *J Am SocHypertens.* 2017 Jul;11(7):412-419.
9. Kozakova M, Morizzo C, **La Carrubba S**, Fabiani I, Della Latta D, Jamagidze J, Chiappino D, Di Bello V, Palombo C.Associationsbetween common carotidarterydiameter, Framinghamrisk score and cardiovascularrevents..*NutrMetabCardiovascDis.* 2017 Apr;27(4):329-334.
10. Conte L, Fabiani I, Pugliese NR, Giannini C, **La Carrubba S**, Angelillis M, Spontoni P, De Carlo M, Petronio AS, Di Bello V.Left ventricularstiffnesspredictsoutcome in patients with severe aorticstenosisundergoingtranscatheteraortic valve implantation..*Echocardiography.* 2017 Jan;34(1):6-13.
11. Pugliese NR, Fabiani I, **La Carrubba S**, Conte L, Antonini-Canterin F, Colonna P, Caso P, Benedetto F, Santini V, Carerj S, Romano MF, Citro R, Di Bello V; Classification and Prognostic Evaluation of Left VentricularRemodeling in Patients With AsymptomaticHeartFailure. Italian Society of Cardiovascular Echography (SIEC). *Am J Cardiol.* 2017 Jan 1;119(1):71-77.
12. Micro-RNA-21 (biomarker) and global longitudinal strain (functional marker) in detection of myocardial fibrotic burden in severe aortic valve stenosis: a pilot study. Fabiani I, Scatena C, Mazzanti CM, Conte L, Pugliese NR, Franceschi S, Lessi F, Menicagli M, De Martino A, Pratali S, Bortolotti U, Naccarato AG, La Carrubba S, Di Bello V. *J TranslMed.* 2016 Aug 27;14(1):248.
13. **La Carrubba S**, Antonini-Canterin F, Fabiani I, Colonna P, Pugliese NR, Caso P, Conte L, Benedetto F, Zito C, Citro R, Carerj S, Di Bello V.Prevalence and Prognostic Impact of MetabolicSyndrome in Asymptomatic (Stage A and B HeartFailure) Patients..*MetabSyndrRelatDisord.* 2016 Apr;14(3):187-94.
14. Aleksova A, Belfiore R, Carriere C, Kassem S, **La Carrubba S**,Barbati G, SinagraVitamin D Deficiency in Patients with Acute Myocardial Infarction: An Italian Single-Center Study. *G. Int J VitamNutr Res.* 2015;85(1-2):23-30.

15. Todaro MC, Carerj S, Khandheria B, Cusmà-Piccione M, **La Carrubba S**, Antonini-Canterin F, Pugliatti P, Di Bello V, Oreto G, Di Bella G, Zito C. Usefulness of atrial function for risk stratification in asymptomatic severe aortic stenosis. *J Cardiol*. 2016 Jan;67(1):71-9.
16. Di Bello V, **La Carrubba S**, Conte L, Fabiani I, Posteraro A, Antonini-Canterin F, Barletta V, Nicastro I, Mariotti E, Severino S, Caso P, Benedetto F, Savino K, Carerj S; SIEC (Italian Society of Cardiovascular Echography). Incremental Value of Pocket-Sized Echocardiography in Addition to Physical Examination during Inpatient Cardiology Evaluation: A Multicenter Italian Study (SIEC). *Echocardiography*. 2015 Oct;32(10):1463-70.
17. Vriz O, Zito C, di Bello V, **La Carrubba S**, Driussi C, Carerj S, Bossone E, Antonini-Canterin F. Non-invasive one-point carotid wave intensity in a large group of healthy subjects: A ventricular-arterial coupling parameter. *Heart Vessels*. 2014 Dec 18
18. Cusmà-Piccione M, Zito C, Khandheria BK, Pizzino F, Di Bella G, Antonini-Canterin F, Vriz O, Bello VA, Zimbalatti C, **La Carrubba S**, Oreto G, Carerj S. How arterial stiffness may affect coronary blood flow: a challenging pathophysiological link. *J Cardiovasc Med (Hagerstown)*. 2014 Nov;15(11):797-802.
19. Antonini-Canterin F, Mateescu AD, Vriz O, **La Carrubba S**, Di Bello V, Carerj S, Zito C, Sparacino L, Uşurelu C, Ticulescu R, Ginghină C, Nicolosi GL, Popescu BA. Impact of metabolic syndrome traits on cardiovascular function: should the Adult Treatment Panel III definition be further stratified? *J Cardiovasc Med (Hagerstown)*. 2014 Oct;15(10):752-8
20. Antonini-Canterin F, Mateescu AD, Vriz O, **La Carrubba S**, Di Bello V, Carerj S, Zito C, Sparacino L, Marzano B, Uşurelu C, Ticulescu R, Ginghină C, Nicolosi GL, Popescu BA. Cardiac structure and function and insulin resistance in morbidly obese patients: does superobesity play an additional role? *Cardiology*. 2014;127(3):144-5
21. Di Bello V, **La Carrubba S**, Antonini-Canterin F, Di Salvo G, Caso P, La Canna G, Erlicher A, Badano L, Romano MF, Zito C, Vriz O, Conte L, Carerj S; on behalf of the Research Group of the Italian Society of Cardiovascular Echography (SIEC), Milan, Italy. Role of electrocardiography and echocardiography in prevention and predicting outcome of subjects at increased risk of heart failure. *Eur J Prev Cardiol*. 2015 Feb;22(2):249-62.
22. **La Carrubba S**, Todaro MC, Zito C, Antonini-Canterin F, Monte IP, Caso P, et al. Asymptomatic left ventricular dysfunction and metabolic syndrome: Results from an Italian multicenter study. *J Cardiovasc Echography* 2013;23:96-101.
23. Cecilia Politi, Tiziana Ciarambino, Flavia Franconi, Lucrezia De Feudis, Maria Carolina Mayer, Alessandra Martignoni, Ilaria Giovi, Michela Tonani, **Salvatore La Carrubba**, Anna Maria Moretti, Carmen Martino, Giovanni Scanelli. Gender medicine: an up-date, *Italian Journal of Medicine* 2013; volume 7:96-106
24. S. Carerj, **S. La Carrubba**, A. Salustri, M. Penco, F. Antonini-Canterin, C. Zito, G. Pasini, G. Di Salvo, A. Pezzano, V. Di Bello, on behalf of DAVES Study investigators. Asymptomatic systolic and diastolic dysfunction in patients with risk factors referred for echocardiography. The DAVES study by the Italian Society of Cardiovascular Echography. *Journal of Cardiovascular Echography* March 2012 (Vol. 22, Issue 1, Pages 29-36)
25. **La Carrubba S**, Gussoni G, Manna L, Mazzone A, Di Rosa S. Depressive Symptoms and disability in hospitalized patients with intermitting comorbidities. (Disturbi depressivi e disabilità in pazienti ricoverati con comorbidità intermittenti). *Italian Journal of Medicine*, Volume 5, Issue 4, December 2011, Pages 261-268
26. Di Salvo G, Di Bello V, Salustri A, Antonini-Canterin F, **La Carrubba S**, Materazzo C, Badano L, Caso P, Pezzano A, Calabrò R, Carerj S; Research Group of the Italian Society of Cardiovascular Echography. The prognostic value of early left ventricular longitudinal systolic dysfunction in asymptomatic subjects with cardiovascular risk factors. *Clin Cardiol*. 2011 Aug;34(8):500-6.
27. Novo G, Rizzo M, **La Carrubba S**, Caruso M, Amoroso GR, Balistreri CR, Coppola G, Evola G, Caruso C, Assennato P, Novo S, Mancuso D. The Role of Macrophage Colony-Stimulating Factor in Patients With Acute Myocardial Infarction: A Pilot Study. *Angiology*. 2012 Feb;63(2):127-30
28. Di Bello V, Tonti G, Barletta G, Di Salvo G, Mancino M, **La Carrubba S**, Canterin F, Carerj S, La Canna G. Introduzione all'Health Technology Assessment. *Journal of Cardiovascular Echography* vol. 22 issue 3 September, 2012, p. 99-106
29. Di Salvo G, Di Bello V, Salustri A, Antonini-Canterin F, **La Carrubba S**, Materazzo C, Badano L, Caso P, Pezzano A, Calabrò R, Carerj S. on behalf of the Research Group of the Italian Society of Cardiovascular Echography (SIEC). Early left ventricular longitudinal systolic dysfunction and cardiovascular risk factors in 1,371 asymptomatic subjects with normal ejection fraction: a tissue Doppler study. *Echocardiography*. 2011 Mar;28(3):268-75.
30. Salustri A, Cerquetani E, Piccoli M, Pastena G, Amici E, **La Carrubba S**, Bakir S, Al Mahmeed WA. B-type natriuretic peptide levels predict functional capacity in postcardiac surgery patients. *J Cardiovasc Med (Hagerstown)*. 2011 Mar;12(3):167-72.
31. Scimia F, Casadei I, Cerquetani E, Piccoli M, Villa A, **La Carrubba S**, Salustri A. Monaldi Arch Chest Dis. Functional evaluation of ultra-octogenarian patients undergoing cardiac rehabilitation: correlation between six minute walking test and rivermead mobility index. 2010 Dec;74(4):159-63.
32. Carerj S, **La Carrubba S**, Antonini-Canterin F, Di Salvo G, Erlicher A, Liguori E, Monte I, Badano L, Pezzano A, Caso P, Pinto F, Di Bello V; Research Group of the Italian Society of Cardiovascular Echography. The incremental prognostic value of echocardiography in asymptomatic stage a heart failure. *J Am Soc Echocardiogr*. 2010 Oct;23(10):1025-3

33. Antonini-Canterin F, La Carrubba S, Gullace G, Zito C, Di Bello V, Di Salvo G, Benedetto F, Novo S, Pezzano A, Perticone F, Balbarini A, Carerj S; Association between carotid atherosclerosis and metabolic syndrome: results from the ISMIR study. Research Group of the Italian Society of Cardiovascular Echography. *Angiology*. 2010 Jul;61(5):443-8
34. Carerj S, Raffa S, Martiniello AR, Leto A, Scandura S, Capasso F, La Carrubba S, Citro R, Izzo A, Mangano S, Zito C, Penco M, Caso P. Ventricular mechanical asynchrony in patients with different degrees of systolic dysfunction: results from AVE Registry by the Italian Society of Cardiovascular Echography (SIEC). *Echocardiography*. 2010 Feb;27(2):110
35. Di Bello V, Carerj S, Perticone F, Benedetto F, Palombo C, Talini E, Giannini D, La Carrubba S, Antonini-Canterin F, Di Salvo G, Bellieni G, Pezzano A, Romano MF, Balbarini A; Carotid intima-media thickness in asymptomatic patients with arterial hypertension without clinical cardiovascular disease: relation with left ventricular geometry and mass and coexisting risk factors. Research Group of the Italian Society of Cardiovascular Echocardiography (SIEC). *Angiology*. 2009 Dec-2010 Jan;60(6):705-1
36. Di Bello V, Talini E, Delle Donne MG, Aghini-Lombardi F, Monzani F, La Carrubba S, Antonini-Canterin F, Dini FL, Di Salvo G, Carerj S, Marzilli M; New echocardiographic techniques in the evaluation of left ventricular mechanics in subclinical thyroid dysfunction. Research Section of the Italian Society of Cardiovascular Echography (SIEC). *Echocardiography*. 2009 Jul;26(6):711-9
37. Valutazione della funzione cardiaca in epoca fetale. Di Salvo G, Russo MG, Castaldi B, Di Bello V, Antonini-Canterin F, La Carrubba S, Carerj S, Bellieni G, Calabrò R; Settore Ricerca della Società Italiana di Ecografia; Cardiovascolare (SIEC). *G Ital Cardiol (Rome)*. 2009 Aug;10(8):499-50
38. Arterial stiffness and ventricular stiffness: a couple of diseases or a coupling disease? A review from the cardiologist's point of view. Antonini-Canterin F, Carerj S, Di Bello V, Di Salvo G, La Carrubba S, Vriz O, Pavan D, Balbarini A, Nicolosi GL; Research Group of the Italian Society of Cardiovascular Echography (SIEC). *Eur J Echocardiogr*. 2009 Jan;10(1):36-4
39. Relationship between B-type natriuretic peptide levels and echocardiographic indices of left ventricular filling pressures in post-cardiac surgery patients. Salustri A, Cerquetani E, Piccoli M, Pastena G, Posteraro A, Amici E, La Carrubba S, Bakir S, Al Mahmeed WA. *Cardiovasc Ultrasound*. 2009 Oct;28:7:49.
40. Cardiovascular involvement in systemic autoimmune diseases. Sitia S, Atzeni F, Sarzi-Puttini P, Di Bello V, Tomasoni L, Delfino L, Antonini-Canterin F, Di Salvo G, De Gennaro Colonna V, La Carrubba S, Carerj S, Turiel M. *Autoimmun Rev*. 2009 Feb;8(4):281-6
41. Relation of carotid intima-media thickness and aortic valve sclerosis (from the ISMIR study ["Ispessimento Medio Intimale e Rischio Cardiovascolare"]) of the Italian Society of Cardiovascular Echography). Antonini-Canterin F, Di Bello V, Di Salvo G, La Carrubba S, Bellieni G, Benedetto F, Perticone F, Maio R, Giannini D, Balbarini A, Nicolosi GL, Pezzano A, Carerj S; Research Group of the Italian Society of Cardiovascular Echography (SIEC). *Am J Cardiol*. 2009 Jun 1;103(11):1556-6
42. 'Lone' increase in C-reactive protein after cardiac surgery: prevalence, clinical characteristics, in-hospital course, and prognostic value. Piccoli M, Cerquetani E, Pastena G, Posteraro A, Amici E, Romeo MD, La Carrubba S, Salustri A. *Eur J Cardiovasc Prev Rehabil*. 2008 Aug;15(4):482-7
43. Diastolic mitral and tricuspid regurgitation. Raffa S, Zito C, Oliva S, Calabrò MP, La Carrubba S, Carerj S. *Echocardiography*. 2006 Mar;23(3):251-3.
44. The DAVES (Disfunzione Asintomatica Ventricolare Sinistra) study by the Italian Society of Cardiovascular Echography: rationale and design. Carerj S, Penco M, La Carrubba S, Salustri A, Erlicher A, Pezzano A; Investigators of the DAVES Study. *J Cardiovasc Med*. 2006 Jul;7(7):457-63.
45. Carotid intima-media thickness. Pezzano A, La Carrubba S, Gullace G. *J Cardiovasc Med*. 2006 Jul;7(7):555-9.
46. Mo-P1:116 Gamma-glutamyltransferase levels are associated to carotid intima-media thickness. *Atherosclerosis Supplements*, Volume 7, Issue 3, 2006, Pages 71-72 M. Ferraro, S. La Carrubba, G. Barone, V. Spagnuolo, G. Mauro
47. A medical therapy for aortic valve sclerosis and aortic valve stenosis? Rationale of the ASSIST study (Asymptomatic aortic Sclerosis/Stenosis: Influence of Statins): a large, observational, prospective, multicenter study of the Italian Society of Cardiovascular Echography. Antonini-Canterin F, Corrado G, Faggiano P, Popescu BA, Carerj S, La Carrubba S, Zuppiroli A, Nicolosi GL. *J Cardiovasc Med* 2006 Jul;7(7):464-9
48. Asymptomatic carotid lesions and aging: Role of hypertension and other traditional and emerging risk factors. Milio G, Corrado E, Sorrentino D, Muratori I, La Carrubba S, Mazzola G, Tantillo R, Vitale G, Mansueto S, Novo S. *Arch Med Res*. 2006 Apr;37(3):34
49. Bedside diagnosis and follow-up of patients with pleural effusion by a hand-carried ultrasound device early after cardiac surgery. Piccoli M, Trambaiolo P, Salustri A, Cerquetani E, Posteraro A, Pastena G, Amici E, Papetti F, Marincola E, La Carrubba S, Gambelli G. *Chest*. 2005 Nov;128(5):3413-20.

Altre pubblicazioni in "Estenso"

50. "L'ecocardiografia nelle malattie sistemiche autoimmuni". Turiel M, Tomasoni L, La Carrubba S, Cadeddu C. in "LINEE GUIDA" della Società Italiana di Ecografia Cardiovascolare. SIEC SERVIZI Srl. 2009

51. I concetti di rigidità arteriosa ed accoppiamento ventricolo-arterioso rivisitati dal punto di vista dell'ecocardiografista clinico. Antonini-Canterin F, Carerj S, Di Bello V, Di Salvo G, La Carrubba S, Leibali E, Enache R, Vriz O, Pavan D, Balbarini A, Nicolosi GL. on behalf of the Research group of the Italian Society of Cardiovascular Echography. *Giornale Italiano di Ecografia Cardiovascolare* - Settembre 2008. 19-30.
52. Un nuovo approccio allo studio della funzione miocardica regionale: lo Speckletracking. Di Salvo G, Castaldi B, Diana MV, Di Bello V, Antonini-Canterin F, La Carrubba S, Baldini L, Del Gaizo F, Caso S, Carerj S, Bellieni G, Calabrò R. *Giornale Italiano di Ecografia Cardiovascolare*. Giugno 2008. 16-29
53. Sindrome metabolica nei pazienti ricoverati in Medicina Interna: risultati dello studio pilota NIMEC (National Internal Medicine Equivalent/Complex C-V-@Risk). Nardi R, Blasi I, Alduino R, Amone S, Sferrazza A, La Carrubba S, Iori I, Di Rosa S, Scanelli G, Corrao S. *Italian Journal of Medicine* 2007; (1)3:21-31
54. Su di un caso clinico di scorbuto nella Conca d'Oro. Nicolosi G, Contino A, Benfante R, La Carrubba S, Rinollo C, Occhipinti G, Di Rosa S. *Italian Journal of Medicine*. 2007; (1) 2:56-59.
55. Ispessimento medio-intimale carotideo e fattori di rischio cardiovascolari. La Carrubba S, Carerj S, Pezzano A. *Giornale Italiano di Ecografia Cardiovascolare*. Marzo 2007. 20-28.
56. Le ipertermie. Puleo A, Giammona G, La Carrubba S, Di Rosa S. *Giornale Italiano di Medicina Interna* Vol 3 – 1-2 giugno 2004. S1. 62-71
57. Il ruolo dell'internista nella gestione del paziente critico pluripatologico: un approccio basato sulle evidenze e una proposta organizzativa. Puleo A, La Carrubba S, Cicatello C, Di Rosa S. *L'internista ospedaliero*. Volume 8. Fascicolo 2/2001

Abstract e comunicazioni a congressi.

58. Mateescu AD, Vriz O, La Carrubba S, Di Bello V, Carerj S, Zito C, Marzano B, Sparacino L, Nicolosi GL, Antonini-Canterin F. "Rimodellamento cardiaco nell'obesità gravissima". *G ItalCardiol* 2013; 14 (Suppl 1): P276.
59. Mateescu AD, Prati G, Pellegrinet M, Carerj S, Zito C, Vriz O, La Carrubba S, Di Bello V, Nicolosi GL, Antonini-Canterin F. "Sindrome metabolica ed alterazioni morfofunzionali a livello carotideo: è utile una nuova classificazione in base al numero di criteri ATP III?". *G ItalCardiol* 2013; 14 (Suppl 1): P277.
60. Mateescu AD, Prati G, La Carrubba S, Pellegrinet M, Carerj S, Zito C, Vriz O, Di Bello V, Nicolosi GL, Antonini-Canterin F. "Stiffness carotidea e rimodellamento ventricolare sinistro nel paziente iperteso". *G ItalCardiol* 2013; 14 (Suppl 1): P432.
61. Pellegrinet M, Mateescu AD, La Carrubba S, Prati G, Di Bello V, Vriz O, Zito C, Carerj S, Nicolosi GL, Antonini-Canterin F. "Relazione tra insulinoresistenza, fattori di rischio cardiovascolare e rimodellamento cardiaco". *G ItalCardiol* 2013; 14 (Suppl 1): P215.
62. Prati G, Mateescu AD, Pellegrinet M, La Carrubba S, Zito C, Carerj S, Di Bello V, Vriz O, Nicolosi GL, Antonini-Canterin F. "Aterosclerosi preclinica e rigidità vasale a livello carotideo: ruolo dell'acido urico". *G ItalCardiol* 2013; 14 (Suppl 1): P214.
63. F. Antonini-Canterin, A.D. Mateescu, O. Vriz, V. Di Bello, S. Carerj, S. La Carrubba, C. Zito, C. Gingham, B.A. Popescu, G.L. Nicolosi. Impact of different ATP III traits of metabolic syndrome on cardiac remodeling and function. *EuropeanHeart Journal* (2013) 34 (AbstractSupplement), 309.
64. F. Antonini-Canterin, A.D. Mateescu, V. Di Bello, S. Carerj, C. Zito, S. La Carrubba, O. Vriz, C. Gingham, B.A. Popescu, G.L. Nicolosi. Cardiac structure and function and insulin resistance in morbid obese patients: does superobesity play a further role? *EuropeanHeart Journal* (2013) 34 (AbstractSupplement), 149.
65. Mateescu AD, Pellegrinet M, Prati G, Vriz O, La Carrubba S, Di Bello V, Carerj S, Zito C, Nicolosi GL, Antonini-Canterin F. "Impatto dei diversi componenti della sindrome metabolica su funzione e rimodellamento cardiaco". Poster (P13) at XVI Congresso Nazionale Ecocardiografia 2013, Torino, Italy.
66. Mateescu AD, Prati G, Pellegrinet M, Carerj S, Zito C, Vriz O, La Carrubba S, Di Bello V, Nicolosi GL, Antonini-Canterin F. "Alterazioni morfofunzionali carotidee nella sindrome metabolica: è utile un'ulteriore stratificazione in base al numero di criteri ATP III?" Poster (P14) at XVI Congresso Nazionale Ecocardiografia 2013, Torino, Italy.
67. Mateescu AD, Pellegrinet M, Prati G, Vriz O, La Carrubba S, Di Bello V, Carerj S, Zito C, Nicolosi GL, Antonini-Canterin F. "Associazione tra pattern di rimodellamento ventricolare sinistro e stiffness carotidea nel paziente iperteso". Oralcommunicationat XVI Congresso Nazionale Ecocardiografia 2013, Torino, Italy.
68. Mateescu AD, Vriz O, La Carrubba S, Di Bello V, Carerj S, Zito C, Marzano B, Popescu BA, Nicolosi GL, Antonini-Canterin F. "Rimodellamento cardiaco e insulinoresistenza nei pazienti con quadro di superobesità". Oralcommunicationat XVI Congresso Nazionale Ecocardiografia 2013, Torino, Italy.

69. Prati G, Mateescu AD, Pellegrinet M, Di Bello V, Vriz O, La Carrubba S, Zito C, Carerj S, Nicolosi GL, Antonini-Canterin F. "Ruolo dell'iperuricemia su aterosclerosi preclinica e rigidità vasale a livello carotideo". Oralcommunicationat XVI Congresso Nazionale Ecocardiografia 2013,Torino, Italy.
70. Pellegrinet M, Mateescu AD, Prati G, Di Bello V, Vriz O, La Carrubba S, Zito C, Carerj S, Nicolosi GL, Antonini-Canterin F. " Relazione tra indice HOMA, fattori di rischio cardiovascolare e rimodellamento cardiaco in pazienti non diabetici". Oralcommunicationat XVI Congresso Nazionale Ecocardiografia 2013,Torino, Italy.
71. Antonini-Canterin F, Mateescu AD, Vriz O, La Carrubba S, Di Bello V, Carerj S, Zito C, Sparacino L, Marzano B, Usurelu C, Ticulescu R, Ginghină C, Nicolosi GL, Popescu BA. "Cardiac structure and function and insulin resistance in morbid obese patients: does superobesity play an additional role?".Cardiology. 2014;127(3):144-51
72. Prevalence and comorbidities of Chronic Atrial Fibrillation in Internal Medicine Department. S La Carrubba, A Puleo, G Triolo, G Nicolosi, C Cicatello R Vernaci, D Lucia, S Abbate, G Pumilia, S Di Rosa. XVI Congresso Nazionale FADOI 15-18 maggio 2011. Italian Journal of Medicine p 54
73. Medical Intermediate Care Unit (MICU) as the appropriate setting for the care of critical patients with multiple comorbidities. A Puleo, G Triolo, S La Carrubba, C Cicatello, G Nicolosi, C Rinollo, S Di Rosa. XVI Congresso Nazionale FADOI 15-18 maggio 2011. Italian Journal of Medicine p 90
74. Tossicità neurologica centrale da metronidazolo. Rinollo C, Triolo G, Nicolosi G, Occhipinti G, La Carrubba S, Cicatello C, Gioia F, Citrano M, Puleo A. Abstract book XV congresso nazionale FADOI. 16-19 maggio 2010.
75. Associazione fra pioderma gangrenoso (PG) e ipertiroidismo da adenoma di Plummer. Triolo G, La Carrubba S, Ciccarello M, Cuffaro A, Petrona Baviera E, Aglialoro C, Rinollo C, Di Rosa S. Abstract book XIV congresso nazionale FADOI. 13-16 maggio 2010.
76. Funzione ventricolare sinistra ed indici di severità clinica in pazienti ricoverati in Medicina Interna. La Carrubba S, Alessi M, Brunori G, Aglialoro C, Puleo A, Nicolosi G, Di Rosa S. Abstract book XIV congresso nazionale FADOI. 13-16 maggio 2010.
77. Valore prognostico dell'APACHE score e dell'indice di Charlson in pazienti ricoverati in Medicina Interna. La Carrubba S, Brunori G, Caruso V, Crosta A, Occhipinti G, Triolo G, Di Rosa S. Abstract book XIV congresso nazionale FADOI. 13-16 maggio 2010.
78. Falsa positività dei livelli di troponina I in corso di emolisi. Puleo A, Rinollo C, La Carrubba S, Cicatello C, Nicolosi G, Occhipinti G, Caruso V, Di Rosa S. Abstract book XIV congresso nazionale FADOI. 13-16 maggio 2010.
79. Validità strategica del laboratorio di ecocardiografia in una Struttura Complessa di Medicina Interna: l'esperienza di quattro anni di attività. La Carrubba S, Nicolosi G, Occhipinti G, Puleo A, Rinollo C, Di Rosa S. Abstract book XIV congresso nazionale FADOI. 13-16 maggio 2010.
80. Un software per la gestione del paziente complesso pluripatologico internistico. risultati di un anno di sperimentazione in una Struttura Complessa di Medicina Interna. La Carrubba S, Puleo A, Nicolosi G, Caruso V, Occhipinti G, Cicatello C, Di Rosa S.
81. Valutazione funzionale nei pazienti ultraottantenni sottoposti a ciclo di riabilitazione cardiologica: correlazione tra six minute walking test e rivermearmobilityindex. Scimia F, Casadei I, Cerquetani E, Piccoli M, Villa A, La Carrubba S, Salustri A. MonaldiArchChestDis. 2008; 70: 122-166 ABS 76
82. Il peptide natriuretico atriale di tipo B predice eventi cardiovascolari dopo intervento cardiocirurgico di by-pass aorto-coronarico. Cerquetani E, Piccoli M, Pastena G, Amici E, Chiriaco T, Scimia F, Casadei I, Villa A, La Carrubba S, Salustri A. MonaldiArchChestDis. 2008; 70: 122-166 ABS 75
83. Comparison between TDI and two dimensional (2D) echocardiography for evaluation of longitudinal strain in healthy subjects. Zito C, Di Bella G, La Carrubba S, Nipote C, Gaeta R, Speciale F, Magaudo F, Arrigo F, Carerj S. Atti di EUROECHO 20075/8 Dicembre 2007 Lisbona Portogallo.
84. Impact of one or more risk factors in vascular arterial stiffness parameters. Nipote C, Zimbalatti C, Zito C, Dattilo G, Garufi R, Lamari A, Trio O, La Carrubba S, Arrigo F, Carerj S. Atti di EUROECHO 20075/8 Dicembre 2007 Lisbona Portogallo.
85. Vascular stiffness parameters as a very early marker of atherosclerosis. Nipote C, Zimbalatti C, Zito C, La Carrubba S, Dattilo G, Lamari A, Micciulla S, Arrigo F, Carerj S. Atti di EUROECHO 20075/8 Dicembre 2007 Lisbona Portogallo.
86. Comparison of transthoracic echocardiography with second harmonic imaging, transcranial Doppler and transesophageal echocardiography for the detection of patent foramen ovale. Zito C, Nipote C, Dattilo G, Di Bella G, La Carrubba S, Garufi R, Arrigo F, Oreto G, Carerj S. Atti di EUROECHO 20075/8 Dicembre 2007 Lisbona Portogallo.

87. Impatto di uno o più fattori di rischio sui parametri di rigidità vascolare. Nipote C, Zimbalatti C, Zito C, La Carrubba S, Dattilo G, Trio O, Lamari A, Ponturo G, Oreto G, Arrigo F, La Carrubba S. *Giornale Italiano di Cardiologia*. Vol 8- Suppl 1 al n 12. dicembre 2007
88. Studio del forame ovale pervio con ecocardiografia transesofagea ecodoppler transcranico ed ecocardiografia transtoracica: confronto tra tre differenti tecniche. Zito C, Nipote C, Dattilo G, Di Bella G, La Carrubba S, Garufi R, Oreto G, Arrigo F, Carerj S. *Giornale Italiano di Cardiologia*. Vol 8- Suppl 1 al n 12. dicembre 2007.
89. Parametri di rigidità vascolare: markers molto precoci di aterosclerosi. Nipote C, Zimbalatti C, Zito C, Dattilo G, Garufi R, Ponturo G, Lamari A, La Carrubba S, Trio O, Oreto G, Arrigo F, Carerj S. *Giornale Italiano di Cardiologia*. Vol 8- Suppl 1 al n 12. dicembre 2007.
90. Confronto tra Tissue Doppler Imaging (TDI) ed ecocardiografia bidimensionale (2D) per la valutazione dello strain longitudinale in soggetti sani. Zito C, Di Bella G, La Carrubba S, Nipote C, Ponturo G, Magaudo L, Oreto G, Arrigo F, Carerj S. *Giornale Italiano di Cardiologia*. Vol 8- Suppl 1 al n 12. dicembre 2007.
91. Riabilitazione cardiologica e parametri PW-TDI dell'anello valvolare mitralico laterale. Posteraro A, Antonica L, La Carrubba S, Amici E, Rinaldi E, Salustri A. *Giornale Italiano di Cardiologia*. Vol 8- Suppl 1 al n 12. dicembre 2007.
92. Aumento isolato della proteina C reattiva in pazienti sottoposti a cardiocirurgia: prevalenza, significato clinico e prognostico. Piccoli M, Cerquetani E, Pastena G, Posteraro A, Romeo DA, Amici E, La Carrubba S, Salustri A. *Giornale Italiano di Cardiologia*. Vol 8- Suppl 1 al n 12. dicembre 2007.
93. Patients with different Degrees of left ventricular systolic dysfunction have similar prevalence of intraventricular asynchrony: results from AVE (Ventricular Asynchrony) Register by SIEC (Italian Society of Cardiovascular Echography). Caso P, La Carrubba S, Martiniello R, Raffa S, Scandurra S, Ascione L, Capasso F, Busacca G, Carerj S. *Journal of American College of Cardiology*. Vol 47; 4 (Suppl. A). 97A.
94. Prevalence of isolated diastolic dysfunction in hospitalized diabetic patients : correlations according to different line treatment. Pumilia G, La Carrubba S, Puleo A, Arancio F, Di Rosa S. *Atti Heart Failure* 2006. 17-20 June. Helsinki, Finland.
95. Metabolic Syndrome in patients with asymptomatic left ventricular dysfunction. Results from a multicenter study. DAVES by Italian Society. La Carrubba S, Pezzano A, Penco M, Mantero A, Monte I, Felis S, Caso P, Carerj S. *Eur Heart J* (2006). 27 (Abstract Supplement) p. 52.
96. Comorbidità non cardiache e disfunzione del ventricolo sinistro in pazienti ospedalizzati. Pumilia G, La Carrubba S, Puleo A, Cicatello C, Manna L, Di Rosa S. *Giornale Italiano di Medicina Interna Suppl.* 1 vol 5 n1 - Marzo 2006. p 214
97. Disfunzione del ventricolo sinistro e comorbidità in pazienti ospedalizzati asintomatici per scompenso cardiaco. La Carrubba S, Puleo A, Pumilia G, Arancio F, Manna L, Di Rosa S. *Giornale Italiano di Medicina Interna Suppl.* 1 vol 5 n1 - Marzo 2006. p 177
98. "The young man in blue". Alterazioni cutanee e cardiache in un caso di malnutrizione estrema. Nicolosi G, La Carrubba S, Pumilia G, Puleo A, Rinollo C, Occhipinti G, Di Rosa S. *Giornale Italiano di Medicina Interna Suppl.* 1 vol 5 n1 - Marzo 2006. p 200
99. DIMIS: depressione in Medicina Interna. Risultati e follow-up a tre anni di uno studio multicentrico. Manna L, La Carrubba S, Arancio F, Puleo A, Cicatello C, Pumilia G, Di Rosa S. *Giornale Italiano di Medicina Interna Suppl.* 1 vol 5 n1 - Marzo 2006. p 186
100. Correlazione tra un indice di comorbidità e disfunzione del ventricolo sinistro in pazienti ospedalizzati. Cicatello C, La Carrubba S, Puleo A, Arancio F, Pumilia G, Rinollo C, Manna L, Di Rosa S. *Giornale Italiano di Medicina Interna Suppl.* 1 vol 5 n1 - Marzo 2006. p 55
101. Prevalenza della disfunzione diastolica isolata in pazienti diabetici ospedalizzati: correlazione con la terapia diabetica in corso. Puleo A, La Carrubba S, Pumilia G, Manna L, Arancio F, Di Rosa S. *Giornale Italiano di Medicina Interna Suppl.* 1 vol 5 n1 - Marzo 2006. p 213
102. La sindrome metabolica e la disfunzione del ventricolo sinistro in pazienti ospedalizzati. Arancio F, La Carrubba S, Pumilia G, Puleo A, Manna L, Di Rosa S. *Giornale Italiano di Medicina Interna Suppl.* 1 vol 5 n1 - Marzo 2006. p 106
103. Left ventricular dysfunction and metabolic syndrome in hospitalized patients. La Carrubba S, Pumilia G, Puleo A, Di Rosa S. *Eur J Echocardiography*. Abstract supplement, December 2006. 741.
104. Gamma-glutamyltransferase levels are associated to carotid intima-media thickness. Ferraro M, La Carrubba S, Barone G, Spagnuolo V, Mauro G. XIV International Symposium on Atherosclerosis, Rome, Italy, June 18-22, 2006.
105. Ecoscopia: un utile strumento formativo nella scuola di specializzazione in cardiologia? Tassone G, Zito C, Oliva S, Dattilo G, Capritti E, La Carrubba S, Oreto G, Arrigo F, Carerj S. *Atti del XII Congresso Nazionale della Società Italiana di Ecografia Cardiovascolare*. Milano, 2005
106. Bedside diagnosis and monitoring of pleural effusion by hand carried ultrasound device in patient early after cardiac surgery. Piccoli M, Trambaiolo P, Salustri A, Cerquetani E, Posteraro A, Papetti F, Pastena G, Amici E, Marincola E, La Carrubba S, Gambelli G. *Eur J Echocardiography Abstracts Supplement*. December 2005. 1133.

107. Prevalence of isolated Left ventricular diastolic dysfunction in hospitalized diabetic patients. La Carrubba S, Puleo A, Pumilia G, Arancio F, Di Rosa S. *Eur Heart J* (2005) 26 (Abstract Supplement) p. 606.
108. Asymptomatic Carotid lesions and aging: role of hypertension and other traditional and emerging risk factors. Milio G, Corrado E, Novo G, Mazzola G, Sorrentino D, Muratori I, Tantillo R, La Carrubba S, Vitale G, Mansueto S, Novo S. *American Journal of Hypertension* - May 2005-vol 18 no 5, part 2.p-422
109. Prevalence of carotid lesions in a mediterranean population of hypertensives. La Carrubba S, Barbagallo CM, Tantillo R, Muratori I, Corrado E, Novo G, Putignano E, Averna M, Novo S. *American Journal of Hypertension* - May 2005-vol 18 no 5, part 2.p-287
110. Aferesi terapeutica in Medicina Interna: proposta operativa per una gestione informatizzata. G. Di Peri, G. D'Aleo, S. La Carrubba, G. Pumilia, S. Di Rosa, G. Bonsignore, R. Gentile. *Atti del XII Congresso Nazionale della Società Italiana di Emaferesi*. P 114
111. Prevalenza della disfunzione diastolica del ventricolo sinistro in pazienti diabetici ricoverati in Medicina Interna S. La Carrubba, A. Puleo, G. Pumilia, F. Arancio, L. Manna, S. Di Rosa. *GIMI S 2. Vol 4. N.1 Marzo 2005*. p 93
112. Un caso di linfoma T enteropatia-associato esordito con emorragia digestiva. A. Puleo, F. Arancio, S. La Carrubba, G. Pumilia, B. La Motta, R. Castellucci, V. Mandalà, S. Di Rosa. *GIMI S 2. Vol 4. N.1 Marzo 2005*. p 152
113. Valutazione Della Funzione Ventricolare Sinistra Mediante Ecoscopia: Ruolo Del Livello Di Competenza Tassone G., Zito C., Oliva S., Datilo G., Capretti, La Carrubba S., Oretto, Arrigo F., Carerj S. In *Ecocardiografia. ECOCARDIOGRAFIA 2005 Atti del XII Congresso Nazionale Società Italiana di Ecografia cardiovascolare*. Milano 19-22 aprile 2005
114. Valutazione "Bedside" E Follow-Up Con Ecografo Portatile Dei Versamenti Pleurici In Pazienti Sottoposti Recentemente Ad Intervento Cardiocirurgico Piccoli M, Trambaiolo P, Salustri A, Cerquetani E, Posteraro A, Pastena G, Amici E, Papetti F, Marincola E, La Carrubba S, Gambelli G. *ECOCARDIOGRAFIA 2005 Atti del XII Congresso Nazionale Società Italiana di Ecografia cardiovascolare*. Milano 19-22 aprile 2005
115. Asymptomatic Systolic left ventricular dysfunction: preliminary results of the DAVES study (Disfunzione Asintomatica del VEntricolo Sinistro). Salustri A, Carerj S, La Carrubba S, Erlicher A, Zuppiroli A, Pezzano A. *Eur Heart J* (2004) (Abstract Supplement) p. 387.
116. La prevalenza dell'asincronia di contrazione ventricolare in pazienti con diversi gradi di disfunzione ventricolare. I risultati preliminari dello studio AVE. Carerj S, Caso P, Ascione L, Busacca G, Capasso F, Citro R, Felis S, Izzo A, La Carrubba S, Leto A, Martiniello A, Oliva E, Raffa S, Scandurra S, Siciliano C, Tassone G. *Atti del VIII Convegno Internazionale di Ecocardiografia*. Taormina 1-2 ottobre 2004.
117. Evaluation of left ventricular function by myocardial Doppler echocardiography in patients with diabetes and hypertension: the importance of being old. Posteraro A, Trambaiolo P, Amici E, Rinaldi E, La Carrubba S, Gambelli G, Salustri A. *ItalHeart J Vol 5 Suppl 9. 2004*. C257
118. ISMIR (Ispessimento medio intinale e rischio cardiovascolare) – SIEC (Società Italiana di Ecografia Cardiovascolare): protocollo di studio. Pezzano A, Balbarini A, La Carrubba S, Giannini D, Maio R, Gullace G, Perticone F, Carerj S, Zuppiroli A. *Giornale Italiano di Medicina Interna Vol 3 – 1-2 giugno 2004*. S1. p. 109.
119. DAVES (Disfunzione asintomatica del ventricolo sinistro). SIEC (Società Italiana di Ecografia Cardiovascolare). Carerj S, Salustri A, Erlicher A, La Carrubba S, Di Rosa S, Zuppiroli A, Pezzano A. *Giornale Italiano di Medicina Interna Vol 3 – 1-2 giugno 2004*. S1. p. 100-101.
120. Prevalence of intima media thickness and plaque in carotid arteries according to traditional cardiovascular risk factors in mediterranean population asymptomatic for cardiovascular disease. S. La Carrubba, R. Tantillo, I. Muratori, E. Corrado, A. Strano, S. Novo. *European Heart Journal 2004;Vol.25(Abstract Supplement):485*
121. Diagnosi e follow-up dei versamenti pleurici con ecografi portatili in pazienti sottoposti ad interventi di cardiocirurgia. Piccoli M, Trambaiolo P, Salustri A, Cerquetani E, Posteraro A, Pastena G, Amici E, Papetti F, Marincola E, La Carrubba S, Gambelli G. *MonaldiArchChestDis2004;62:3,214*.
122. ISMIR Ispessimento medio-intinale e rischio cardiovascolare. S. La Carrubba. *GIEC Giornale Italiano di Ecografia Cardiovascolare. Suppl. n 1 al n°2/2003. pag 93*
123. Ispessimento medio-intinale carotideo e fattori di rischio cardiovascolare in una popolazione ambulatoriale non selezionata R. Tantillo, S. La Carrubba, D. Sorrentino, I. Muratori, E. Corrado, G. Evola, A. Strano, S. Novo. *Ital Heart J Vol 3 Suppl 7 2002, 119 S*
124. Ispessimento medio-intinale carotideo in donne in pre e post-menopausa. S. La Carrubba, R. Tantillo, I. Muratori, E. Corrado, S. Evola, D. Sorrentino, A. Strano, S. Novo. *Ital Heart J Vol 3 Suppl 7 2002, 86S*
125. Fattori di rischio tradizionali e placca aterosclerotica carotidea. I. Muratori, D. Sorrentino, R. Tantillo, S. La Carrubba, E. Corrado, G. Coppola, L. Suter Sardo, A. Strano, S. Novo. *Ital Heart J Vol 3 Suppl 7 2002, 39S*.
126. Un caso clinico di manifestazioni flemmonose multiple in paziente diabetica. G. Occhipinti, A. Damanti, S. La Carrubba, S. Di Rosa. *Giornale Italiano di Medicina Interna Supplemento I. Vol. I n 1/2 giugno 2002*

127. Critical care in internal medicine department: EBM approach and new organizational model for Italian National Health Service A. Puleo, S. La Carrubba, C. Cicatello, S. Di Rosa. Critical Care 2002, 6 (Suppl 1) : P249
128. Una patologia subdolamente in agguato: su di un caso clinico di leishmaniosi viscerale. Atti del 6° Congresso Nazionale FADOI. C. Cicatello, G. Occhipinti, S. La Carrubba, S. Di Rosa. L'internista Ospedaliero Volume 7 Fascicolo 1/2001. pag. 130
129. Un caso di malattia di Still dell'adulto: approccio diagnostico secondo vari criteri classificativi. S. La Carrubba, L. Buttitta, C. Eufate, A. Puleo, G. Occhipinti, G. Nicolosi, S. Di Rosa Atti del 6° Congresso Nazionale FADOI. L'internista Ospedaliero Volume 7 Fascicolo 1/2001. pag. 124
130. Aterosclerosi e sistema nervoso autonomo nell'anziano: analisi mediata dallo studio della variabilità della frequenza cardiaca F. Di Meo, G. Calcagnini, M. Cesari, M.R. Lo Monaco, S. La Carrubba, A. Cocchi, G. Zuccalà. Atti del 44° Congresso Nazionale della Società Italiana di Gerontologia e Geriatria . Giornale di Gerontologia Maggio 2000 Volume XLVIII, n. 5 pag. 286
131. Variabilità della frequenza cardiaca e deficit cognitivo nell'anziano affetto da scompenso cardiaco congestizio S. La Carrubba, G. Calcagnini, M. R. Lo Monaco, F. Di Meo, C. Cattel, A. Cocchi, G. Zuccalà Atti del 44° Congresso Nazionale della Società Italiana di Gerontologia e Geriatria . Giornale di Gerontologia Giugno 2000 Volume XLVIII. n. 6 pag. 386
132. Identificazione dei soggetti anziani affetti da fibrillazione atriale parossistica mediante analisi ad alta risoluzione dell'onda p. A. Di Giacomo, S. La Carrubba, M. R. Lo Monaco F. Di Meo, E. Marzetti, A. Cocchi, G. Zuccalà Atti del 44° Congresso Nazionale della Società Italiana di Gerontologia e Geriatria . Giornale di Gerontologia Giugno 2000 Volume XLVIII, n. 6.

CONFERENZE, SEMINARI, DOCENZE

- Relatore al convegno: "Terza giornata nissena di Medicina Interna dei tre valli- Caltanissetta 13/11/2001
- Relatore al convegno: "Progetto DIMIS .Piazza Armerina 4/7/2001
- Relatore al convegno progetto DIMIS: dati preliminari. Caltanissetta, 07/12/2001
- relatore al convegno. "Russamento e apnee ostruttive del sonno. Sciacca 27/04/2002
- Relatore al convegno: "progetto TeSis. Tromboembolismo e scompenso cardiaco in Sicilia". Patti 29/09/2001
- Relatore al convegno "ruolo delle eparine a basso peso molecolare". Venezia, 20/10/2001
- Relatore al 7° Congresso NAzionale FADOI, Roma 22-25 maggio 2002
- Relatore al 6° Congresso Siciliano di Medicina Interna Ospedaliera. Palermo 31/01 02/2 2002.
- Relatore al convegno: Giornate mediche della MAgna Grecia. Siracusa 6-8 giugno 2002
- Relatore all'8° Congresso Nazionale FADOI , Bologna 14/17 maggio 2003
- Relatore al convegno: Presentazione protocollo DAVES. Taormina 16/02/2003
- Docente al corso su "Urgenze ed emergenze nel territorio. esperienze di riflessioni di pronto soccorso. primo corso di AGS. Agrigento 26/09/2003
- Relatore al convegno "bring - out I beta bloccanti nello scompenso cardiaco". Palermo 4 dicembre 2004
- Relatore al 9° congresso nazionale FADOI. Roma 12/15 maggio 2004
- Relatore al congresso Ecocardiografia 2005. Milano 19-22 aprile 2005
- Relatore al 10° congresso nazionale FADOI. Napoli 4-7 maggio 2005
- Relatore al convegno: La nutrizione artificiale in Medicina Interna. Palermo 21/04/2005
- Relatore al IX convegno internazionale di Ecocardiografia. Messina 3-5 ottobre 2006
- Docente al Corso sulla gestione clinica dell'ipertensione arteriosa e sulle emergenze cardiovascolari in medicina generale. Palermo 13-14 ottobre 2006
- Relatore al convegno: Controversie internistiche in epatologia. Isola di Capo Rizzuto. 5-6 maggio 2006
- Docente al Corso di formazione post-universitaria in "sperimentazione clinica dei farmaci e farmacovigilanza". S. Giovanni in Fiore. 03/ luglio 2006
- Relatore al convegno: LII Convegno Scientifico della Sezione Regionale della Società Italiana di Cardiologia. Messina 6-7 novembre 2006
- Relatore al XIV Convegno di Ecografia Cardiovascolare. Milano 14-16 giugno 2006
- Relatore al XII Congresso Nazionale FADOI Roma, 16-19 maggio 2007
- Relatore al II Convegno di cardiologia clinica e diagnostica cardiovascolare. Agrigento 14-15 giugno 2007
- Relatore al X International meeting in echocardiography and non-invasive imaging. Messina 3-4/10/2008
- Docente al corso: Percorso formativo specifico su "appropriatezza in ecografia cardiovascolare". Messina, 8 novembre 2008
- Relatore al convegno: Riunioni scientifiche regionali di ecocardiografia: patologia acuta dell'aorta. BorgoApacena, Tripi. 16 maggio 2008
- Relatore al XIII Congresso NAzionale FADOI. Firenze 5-7 maggio 2008
- Relatore al convegno: La Cardiologia riabilitativa: risorse, obiettivi, organizzazione e continuità territoriale. Gubbio 23-24 maggio 2008.
- Relatore al X International Meeting in echocardiography and non-invasive imaging. Messina. 3-8 ottobre 2008
- Relatore al convegno: Clinicalrisk management e farmacologia clinica nelle malattie cardiovascolari. Palermo 29-30 maggio 2009
- Relatore al convegno: Focus sul ruolo dell'ecocardiografia clinica nelle valvulopatie: le scelte difficili. Sant'AlessioSiculo. 29-31 ottobre 2009.
- Moderatore e docente al corso: Metodologia della ricerca clinica. Roma 5-7 febbraio 2009
- XIV Congresso Nazionale FADOI. Cernobbio 13-16 maggio 2009
- Relatore al convegno: Ecocardiografia 2009. Milano 8-10 settembre 2009

- Docente al corso ECM: Ruolo delle cellule staminali nelle malattie degenerative. Canicatti 4-11 dicembre 2010
- Docente al corso ECM: Ruolo delle cellule staminali nelle malattie degenerative. Sciacca 26-27 novembre 2010
- Relatore al convegno. Interazione cuore-vasi e prevenzione cardiovascolare: ruolo degli ultrasuoni. Acireale 19 novembre 2010
- Relatore al convegno: Ecocardiografia clinica: a confronto le esperienze dei laboratori di ecocardiografia siciliani. Taormina 24-26 novembre.
- Relatore al convegno: XV Congresso Nazionale FADOI. Bologna 19 maggio 2010.
- Docente al corso ECM: La diagnostica nella malattia reumatica. Canicatti, 16-23 ottobre 2010.
- Docente al Corso Universitario di Statistica Medica per i dottorandi in "Applicazioni cliniche dell'imaging Cardiovascolare", Università di Messina - 22-23 novembre 2010
- Docente al XI Master Euromediterraneo in health management e politiche pubbliche - CERISDI (Centro ricerche e studi Direzionali) - Palermo 30 marzo 2011
- Docente al Corso ECM su "Malattie e ambiente: infiammazione allergia, cancerogenesi e autoimmunità"- Canicatti 16-30 aprile e 7 maggio 2011
- Docente al Corso ECM su "Abuso di stupefacenti, alcol, doping e farmacotossicologia nei giovani. riconoscimento delle sostanze e implicazioni medico-legali" - Canicatti 12, 19 e 26 marzo
- Docente al Corso ECM "Focus su Ecocardiografia clinica". Messina 4 maggio 2011
- Relatore al XI Congresso Nazionale della Società Italiana di Ecografia Cardiovascolare. Napoli . 14-16 maggio 2011
- Docente al Corso di Formazione SIEC in Ecografia cardiovascolare generale - 14-17 settembre 2011 (Università di Catania)
- Docente al XII Master Euromediterraneo in health management e politiche pubbliche - CERISDI (Centro ricerche e studi Direzionali) - Palermo novembre 2011
- Docente per gli studenti del I anno del Corso di Medicina e Chirurgia dell'Università degli Studi di Pisa, Scuola S. Anna Pisa – 2013
- Docente corsi OOSS dell'Azienda Ospedali Riuniti di Palermo 2013

ESPERIENZA NELLA GESTIONE DI PROGETTI DI RICERCA EPIDEMIOLOGICA O DI RICERCA CLINICA

Durante la sua attività scientifica, nel contesto delle collaborazioni con Università, Società Scientifiche, ed Istituzioni Ospedaliere, si è occupato di ricerca clinica ed epidemiologica, con particolare interesse per la metodologia e la statistica, nel contesto di studi uni e multicentrici.

Elenco e caratteristiche dei principali progetti di ricerca:

STUDIO DIMIS

ACRONIMO DELLO STUDIO	DIMIS – Depressione in Medicina Interna in Sicilia
SOCIETÀ SCIENTIFICA	FADOI
RUOLO SVOLTO dal Dr. La Carrubba	Ideazione dello studio (in collaborazione con il Prof. S. Di Rosa) Scrittura del protocollo Gestione dei Dati Analisi Statistica (modelli descrittivi ed inferenziali ed analisi della sopravvivenza) Scrittura dei manoscritti (in collaborazione con il Centro Studi FADOI)
DESCRIZIONE DELLO STUDIO	Studio osservazionale multicentrico condotto su 30 Ospedali in Sicilia sulla Depressione in Medicina Interna
NUMERO DI PAZIENTI SCREENATI	3000 circa.
PUBBLICAZIONI O STATO DEL LAVORO	- Italian Journal of Medicine, Volume 5, Issue 4, December 2011, Pages 261-268 - Giornale Italiano di Medicina Interna Suppl. 1 vol 5 n1 - Marzo 2006. p 186

	In corso la scrittura di un manoscritto sul follow-up
--	---

STUDIO DAVES

ACRONIMO	DAVES – Disfunzione asintomatica del Ventricolo Sinistro.
SOCIETA' SCIENTIFICA	SIEC – Società Italiana di Ecografia Cardiovascolare
RUOLO SVOLTO	Ideazione dello studio (in collaborazione con i Proff. S. Carerj ed A. Pezzano, Milano) Scrittura del protocollo (in collaborazione con il Prof. Carerj) Elaborazione del software per la raccolta e gestione dei dati Analisi statistica (modelli descrittivi, inferenziali ed analisi della sopravvivenza) Scrittura dei manoscritti (in collaborazione con il Settore Operativo Ricerca della SIEC)
DESCRIZIONE DELLO STUDIO	Studio osservazionale multicentrico condotto* In 75 laboratori di Ecocardiografia in Italia sulla disfunzione asintomatica del ventricolo sinistro
Pazientiscreenati	16.000 circa
PUBBLICAZIONI O STATO DEL LAVORO	<ul style="list-style-type: none"> - Journal of Cardiovascular Echography 2012 (22, 1, 29-36) - ClinCardiol. 2011 Aug;34(8):500-6. - Echocardiography. 2011 Mar;28(3):268-75. - J Am SocEchocardiogr. 2010 Oct;23(10):1025-3 - J Cardiovasc Med. 2006 Jul;7(7):457-63. - Eur Heart J (2006), 27 (Abstract Supplement) p. 52. - Eur Heart J (2004) (Abstract Supplement) p. 387. - Circulation 2004; 110:473 (abs) - Giornale Italiano di Medicina Interna Vol 3 – 1-2 giugno 2004. S1. p. 100-101. <p>Sono in corso di revisione inoltre altri tre manoscritti su Circulation, EuropeanHeart Journal e Lancet.</p>

STUDIO AVE

ACRONIMO DELLO STUDIO	AVE - AsynronyVentricular
SOCIETA' SCIENTIFICA	SIEC
RUOLO SVOLTO	Gestione dei dati Elaborazione dell'analisi statistica Elaborazione dei manoscritti (in collaborazione con il Settore Operativo Ricerca della SIEC)
DESCRIZIONE DELLO STUDIO	Studio multicentrico. Valutazione dell'asincronica ventricolare in pazienti osservati nei laboratori di Ecocardiografia della SIEC nelle regioni Sicilia Calabria e Campania
NUMERO DI PAZIENTI SCREENATI	2000 circa
PUBBLICAZIONI	133. Echocardiography. 2010 Feb;27(2):110 134. Journal of American College of Cardiology. Vol 47; 4 (Suppl. A). 97A. 135. Atti del VIII Convegno Internazionale di Ecocardiografia. Taormina 1-2 ottobre 2004.

STUDIO ISMIR

ACRONIMO DELLO STUDIO	ISMIR – Ispessimento medio-intimale e Rischio cardiovascolare.
SOCIETA' SCIENTIFICA	SIEC
RUOLO SVOLTO	Elaborazione del protocollo (in collaborazione con il Prof. S Carerj ed il prof. Pezzano) Compilazione del software per la raccolta dati Gestione dei dati Elaborazione dei manoscritti (in collaborazione con il Settore Operativo Ricerca della SIEC)
DESCRIZIONE DELLO STUDIO	Studio multicentrico. Valutazione del rapporto tra fattori di rischio cardiovascolare ed ispessimento medio-intimale in fase preclinica. Studio condotto in dieci laboratori di Ecocardiografia presso struttura ospedaliera ed universitarie italiane
NUMERO DI PAZIENTI SCREENATI	2400
PUBBLICAZIONI	<ul style="list-style-type: none"> - Angiology. 2010 Jul;61(5):443-8 - Angiology. 2009 Dec-2010 Jan;60(6):705-1 - Am J Cardiol. 2009 Jun 1;103(11):1556-6 - J CardiovascMed . 2006 Jul;7(7):555-9. - Giornale Italiano di Ecografia Cardiovascolare. Marzo 2007. 20-28. - Giornale Italiano di Medicina Interna Vol 3 – 1-2 giugno 2004. S1. p. 109. - Giornale Italiano di Ecografia Cardiovascolare. Suppl. n 1 al n°2/2003. pag 93

STUDIO V-SCAN

ACRONIMO DELLO STUDIO	V-SCAN
SOCIETA' SCIENTIFICA	SIEC
RUOLO SVOLTO	Elaborazione del protocollo (in collaborazione con il Prof. V. Di Bello, Università di Pisa) Elaborazione del software per la gestione dei dati Analisi statistica (non ancora eseguita perché lo studio è in corso) Elaborazione dei manoscritti (da eseguire al termine della rilevazione dei dati)
DESCRIZIONE DELLO STUDIO	Studio multicentrico finalizzato alla valutazione dell'impatto dell'utilizzo degli ecoscopi in ambiente ospedaliero.
NUMERO DI PAZIENTI SCREENATI	Stima: 2000 circa
STATO DEL LAVORO	In corso rilevamento dei dati

STUDIO ASSIST

ACRONIMO DELLO STUDIO	ASSIST (Asymptomatic aortic Sclerosis/Stenosis: Influence of STatins)
SOCIETA' SCIENTIFICA	SIEC
RUOLO SVOLTO	Elaborazione del protocollo (in collaborazione con il Dr. F. Antonini Canterin, Pordenone) Elaborazione del software per la raccolta dei dati Analisi statistica Elaborazione dei manoscritti
DESCRIZIONE DELLO STUDIO	Studio multicentrico. Valutazione dell'impatto prognostico della sclerosi aortica in pazienti asintomatici.
NUMERO DI PAZIENTI SCREENATI	3000 circa
PUBBLICAZIONI E STATO DEL LAVORO	J CardiovascMed 2006 Jul;7(7):464-9 (protocollo) In corso il reclutamento dei pazienti

STUDIO NIMEC

ACRONIMO DELLO STUDIO	NIMEC – National Internal Medicine Equivalent/Complex C-V @Risk
SOCIETA' SCIENTIFICA	FADOI
RUOLO SVOLTO	Elaborazione del software per la raccolta dei dati Analisi statistica (in collaborazione con il Prof. S. Corrao)
DESCRIZIONE DELLO STUDIO	Studio multicentrico sull'impatto delle abitudini alimentari e dei fattori di rischio cardiovascolare
NUMERO DI PAZIENTI SCREENATI	2000 circa
PUBBLICAZIONI	- Italian Journal of Medicine 2007; (1)3:21-31

PROGETTO DATAMED AFERESI

ACRONIMO DELLO STUDIO	DATAMED- Aferesi
Istituzione	Aferesi – Ospedale Villa Sofia di Palermo
RUOLO SVOLTO	Elaborazione del software per la gestione dei dati
DESCRIZIONE DELLO STUDIO	Studio osservazionale sull'aferesi terapeutica in pazienti con comorbidità
NUMERO DI PAZIENTI SCREENATI	In corso
PUBBLICAZIONI O STATO DEL LAVORO	Atti del XII Congresso Nazionale della Società Italiana di Emaferesi. P 114

REGISTRO REBECCA

ACRONIMO DELLO STUDIO	REBECCA
Istituzione	Società Italiana di Ecografia Cardiovascolare
RUOLO SVOLTO	Stesura del progetto in collaborazione con il Settore Operativo ricerca Elaborazione del software per la gestione dei dati Analisi statistica
DESCRIZIONE DELLO STUDIO	Registro Nazionale sulla Bicuspidia Aortica
NUMERO DI PAZIENTI SCREENATI	In corso
PUBBLICAZIONI O STATO DEL LAVORO	In fase di attuazione

COLLABORAZIONI CON ISTITUZIONI OSPEDALIERE ED UNIVERSITARIE

UNIVERSITA' DEGLI STUDI DI PISA

RUOLO SVOLTO	Analisi statistica ed interpretazione dei dati di diversi studi condotti dal Dipartimento Cardio-toracico – Prof. Vitantonio Di Bello
--------------	---

UNIVERSITA' DEGLI STUDI DI MESSINA

RUOLO SVOLTO	Analisi statistica ed interpretazione dei dati di diversi studi condotti nel contesto del Laboratorio di Ecocardiografia diretto dal Prof. S. Carerj Dottorando di Ricerca (2010)
--------------	--

UNIVERSITA' DEGLI STUDI di PALERMO

RUOLO SVOLTO	Analisi statistica ed interpretazione dei dati Elaborazione di lavori scientifici in collaborazione con il Prof. S. Novo e la Prof.ssa G. Novo. Dottore di Ricerca (2003-2006) Contrattista di Ricerca (2002)
--------------	--

POLICLINICO DI LIEGRO (ASL RM - ROMA)

Institute of Cardiac Sciences, Sheikh Khalifa Medical City, **Abu Dhabi**, United Arab Emirates

RUOLO SVOLTO	Analisi statistica ed interpretazione dei dati di numerosi lavori presso la Riabilitazione cardiologica del Pol. Di Liegro (Dr. A. Salustri) e presso l' Institute of Cardiac Sciences, Sheikh Khalifa Medical City, Abu Dhabi, United Arab Emirates
--------------	--

MEDICINA INTERNA - OSPEDALE DI SAN GIOVANNI IN FIORE (CS)

RUOLO SVOLTO	Analisi statistica ed interpretazione dei dati. Progettazione di due protocolli di ricerca in ambito cardiovascolare
--------------	---

MEDICINA INTERNA – PRESIDIO OSPEDALIERO VILLA SOFIA – PALERMO

ISTITUZIONE	Azienda Ospedaliera Villa Sofia Whitaker CTO Azienda Ospedali Riuniti di Palermo
RUOLO SVOLTO	Dirigente Medico di Ruolo Elaborazione della cartella clinica informatizzata in ambiente VBA nell'ottica della pratica clinica quotidiana e della conduzione di lavori osservazionali retrospettivi e prospettici. Gestione dei dati Ideazione di diversi progetti di ricerca Analisi statistica Elaborazione di pubblicazioni scientifiche


Riconoscimenti e premi Ha vinto il Premio di Ricerca per giovani ricercatori durante il Congresso di Bologna della FADOI nel maggio 2003.

Appartenenza a gruppi / associazioni Iscritto alle seguenti società scientifiche:
* FADOI (Federazione delle Associazioni dei Dirigenti Ospedalieri Internisti italiani)
* SIECVI - Società Italiana di Ecografia Cardiovascolare (Delegato per la regione Sicilia biennio 2019-2021)

Componente dell'Advisor Committee del Journal of Cardiovascular Echography

Dati personali Autorizzo il trattamento dei miei dati personali ai sensi del Decreto Legislativo 30 giugno 2003, n. 196 "Codice in materia di protezione dei dati personali".

Salvatore La Carrubba




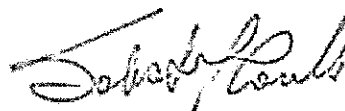


DICHIARAZIONE SOSTITUTIVA DI ATTO DI NOTORIETA' (Art. 47 D.P.R. 28/12/2000 n. 445)

Il sottoscritto Salvatore La Carrubba nato a Palermo il 28/02/1968 residente a canicattì (AG) in via B'Irigo, 22

Sotto la propria responsabilità e consapevole delle sanzioni penali previste dall'art.76 del D.P.R. 445/2000 per le ipotesi di falsità in atti e dichiarazioni mendaci, dichiara la veridicità dei titoli di carriera nonché su tutte le informazioni prodotte nel suddetto curriculum professionale.

- Salvatore La Carrubba
18/12/2022



Malattia di Anderson Fabry 16/12/20 Dialecticon 50 crediti ECM

SIECVI <small>Società Italiana di Ecografia Cardiovascolare</small> Via Sammartini, 5 - 20125 Milano Tel. 02 29414913 - Fax 02 37921134 certificazioni@siecvl.it - www.siecvl.it	MODULO	MOD02PTACCCDL/ALLE GATO
	RICHIESTA DI RINNOVO CERTIFICAZIONE DI COMPETENZA	Rev 12
		Data: 04.02.2020
		Pagina 1 di 1

**TABELLA PER IL RIEPILOGO DEI CREDITI ECM (PER UN MINIMO DI 40) CONSEGUITI NEGLI
 ULTIMI 5 ANNI SECONDO REQUISITI RIPORTATI SULLA PAGINA
 RINNOVO DELLE CERTIFICAZIONI**
 Per ogni riga si allega il relativo attestato

Titolo del Corso/ Congresso	Data/ Anno di svolgimento	Sede	Organizzatore/ Provider	N. ECM conseguiti
Le Brume del Cuore	11-11-20	CATANISCIATA	FULL CONGRESS	16
Medicine di Andersen	16/12/20		DIALECTICA	50
TOTALE				≥40

Dichiaro sotto la mia responsabilità di aver partecipato agli eventi sopra elencati e che nel programma scientifico di ciascuno di essi erano presenti sessioni di Ecografia Cardio-Vascolare. Il sottoscritto è consapevole che la Segreteria SIECVI potrà chiedere ulteriore documentazione a supporto di quanto dichiarato. Il sottoscritto è inoltre consapevole delle responsabilità penali e degli effetti amministrativi derivanti dalla falsità in atti e dalle dichiarazioni mendaci (così come previsto dagli artt. 75 e 76 del D.P.R. n. 445 del 28.12.2000), ai sensi e per gli effetti di cui agli artt. 46 e 47 del medesimo D.P.R. n. 445 del 28.12.2000.

COGNOME E NOME

FIRMA

Sebastiano Le Comte