



Regione Siciliana
Azienda Sanitaria Provinciale di
AGRIGENTO

DELIBERAZIONE DIRETTORE GENERALE N. 1382 DEL 08.07.2025

OGGETTO: Delibera n.1338 del 30.06.2025–Approvazione Bilancio d'esercizio 2024 – Integrazione

STRUTTURA PROPONENTE: U.O.C. Servizio Economico Finanziario e Patrimoniale

PROPOSTA N. 1522 DEL 08/07/2025

II RESPONSABILE DEL PROCEDIMENTO

Dott. Pietro Cardella

Il Responsabile U.O.S. Contabilità e Bilancio

Dott. Salvatore Montante

IL DIRETTORE U.O.C. S.E.F.P.

Dott.ssa Beatrice Salvago

VISTO CONTABILE

Si attesta la copertura finanziaria:

() come da prospetto allegato (ALL. N. _____) che è parte integrante della presente delibera.

() Autorizzazione n. _____ del _____
NON COMPORTA
ORDINE DI SPESA

C.E.

C.P.

II RESPONSABILE DEL PROCEDIMENTO

S.E.F.P.
Sig.ra Stefania Maria
ASSISTENTE AMMINISTRATIVO

IL DIRETTORE U.O.C. S.E.F.P. e P.

SERVIZIO ECONOMICO
FINANZIARIO E PATRIMONIALE

RICEVUTA DALL'UFFICIO ATTI DELIBERATIVI IN DATA

08.07.2025

L'anno duemilaventicinque il giorno OTTO del mese di LUGLIO
nella sede dell'Azienda Sanitaria Provinciale di Agrigento

IL DIRETTORE GENERALE

Dott. Giuseppe Capodieci, nominato con Decreto del Presidente della Regione Siciliana n.310/Serv.1°/S.G. del 21/06/2024, acquisito il parere del Direttore Amministrativo, dott.ssa Ersilia Riggi, nominata con delibera n. 60 del 14/01/2025 e del Direttore Sanitario, dott. Raffaele Elia, nominato con delibera n. 415 del 02/09/2024, con l'assistenza del Segretario verbalizzante DOTT.SSA TERESA CINQUE adotta la presente delibera sulla base della proposta di seguito riportata.

PROPOSTA

Il Responsabile della U.O.C. Servizio Economico Finanziario e Patrimonio dott.ssa Beatrice Salvago

Visto l'Atto Aziendale di questa ASP, adottato con delibera n. 265 del 23/12/2019 ed approvato con D.A. n. 478 del 04/06/2020, di cui si è preso atto con Delibera n. 880 del 10/06/2020;

Vista la deliberazione n.1338 del 30.06.2025 recante *"Presa atto scheda di assegnazione definitiva delle risorse economiche per l'anno 2024 trasmessa con mail del 24.06.2025. Approvazione Bilancio d'Esercizio 2024."* – Integrazione.

Dato atto che in data 8/7/2025 è pervenuta la nota n. 32439 di pari data (che si allega), avente ad oggetto "assegnazione definitiva delle risorse FSR, extra FSR e Pay back per l'anno 2024, meramente esplicativa della precedente comunicazione di assegnazione delle risorse;

Considerato che per mero errore non è stato inserito nel fascicolo del Bilancio d'Esercizio 2024, di cui alla sopracitata delibera n.1338 del 30.06.2025, lo Schema di Bilancio 2024 di cui al DM del 20.03.2013;

Dato atto che il presente provvedimento viene adottato su proposta del Direttore della U.O.C. Servizio Economico Finanziario e Patrimoniale che si assume la responsabilità sulla legittimità e regolarità delle procedure poste in essere per l'adozione dello stesso, in quanto conformi alla normativa vigente attinente alla fattispecie di che trattasi;

PROPONE

Per le motivazioni espresse in premessa che si intendono qui riportate:

1. **Prendere atto** che in data 8/7/2025 è pervenuta la nota n. 32439 di pari data (che si allega), avente ad oggetto "assegnazione definitiva delle risorse FSR, extra FSR e Pay back per l'anno 2024, meramente esplicativa della precedente comunicazione di assegnazione delle risorse; (ALLEGATO)
2. **Prendere atto** dello Schema di Bilancio 2024 di cui al DM del 20.03.2013 (Allegato 1) parte integrante e sostanziale del presente provvedimento;
3. **Approvare** il fascicolo definitivo del Bilancio d'Esercizio 2024 di cui alla delibera n.1338 del 30.06.2025, parte integrante e sostanziale del presente provvedimento (Allegato 2);
4. **Trasmettere**, copia del presente provvedimento al Collegio Sindacale per il parere di propria competenza;
5. **Trasmettere** il presente provvedimento all'Assessorato Regionale della Salute – Dipartimento per la Pianificazione Strategica – Servizio 5° economico Finanziario;
6. **Dichiarare**, il presente provvedimento immediatamente esecutivo;

7. **Attesta**, altresì, che la presente proposta, a seguito dell'istruttoria effettuata, nella forma e nella sostanza, è legittima e pienamente conforme alla normativa che disciplina la fattispecie trattata.

Il Direttore UOC Servizio Economico Finanziario e Patrimoniale

(Dott.ssa Beatrice Salvago)

SULLA SUPERIORE PROPOSTA VENGONO ESPRESSI

Parere FAVOREVOLE
Data 8/07/2025

Il Direttore Amministrativo

Dott.ssa Ersilia Riggi

Parere Favorevole
Data 08/07/2025

Il Direttore Sanitario

Dott. Raffaele Elia

IL DIRETTORE GENERALE

Vista la superiore proposta di deliberazione, formulata dalla dott.ssa Beatrice Salvago Direttore UOC Servizio Economico Finanziario e Patrimoniale, che, a seguito dell'istruttoria effettuata, nella forma e nella sostanza, ne ha attestato la legittimità e la piena conformità alla normativa che disciplina la fattispecie trattata;

Ritenuto di condividere il contenuto della medesima proposta;

Tenuto conto del parere espresso dal Direttore Amministrativo e del Direttore Sanitario;

DELIBERA

di approvare la superiore proposta, che qui si intende integralmente riportata e trascritta, per come sopra formulata e sottoscritta dalla dott.ssa Beatrice Salvago Direttore UOC Servizio Economico Finanziario.

IL DIRETTORE GENERALE


Dott. Giuseppe Capodiecì

IL SEGRETARIO VERBALIZZANTE

IL COLLABORATORE AMM.VO TPO

"Ufficio Studi e Controllo di Gestione"

Dott.ssa Teresa Cinque



Handwritten signature or initials.

ALLEGATO

REPUBBLICA ITALIANA

Regione Siciliana



ASSESSORATO DELLA SALUTE
Dipartimento Regionale
per la Pianificazione Strategica
SERVIZIO 5° - "Economico-Finanziario"

Prot.n. 32439

Palermo, 08.04.2025

Oggetto: Assegnazione definitiva delle risorse FSR, extra FSR e Payback per l'anno 2024

Ai Rappresentanti Legali
delle Aziende Sanitarie Provinciali,
delle Aziende Ospedaliere,
delle Aziende Ospedaliere Universitarie e
dell'IRCCS Bonino Pulejo

LORO SEDI

Facendo seguito alla nota prot.n. 26455 del 29 maggio 2025 come integrata dalla nota prot.n. 27138 del 4 giugno 2025 in ordine alle Direttive sulla Chiusura del Bilancio 2024, nonché al Decreto Assessoriale n.662 del 24 giugno 2025, si trasmettono in allegato alla presente le schede di dettaglio delle risorse assegnate in via definitiva per l'anno 2024.

Il Funzionario Direttivo
Buca Maria Lupo

Il Dirigente del Servizio 5
Dot. ssa Paola Proia

Il Dirigente Generale
Dot. Salvatore Iacolino

L'ASSESSORE
Dot. ssa Daniela Faraoni

[illegible][illegible]



STATO PATRIMONIALE ATTIVO

Importi: Euro

SCHEMA DI BILANCIO Decreto Interministeriale 20/03/2013		T Anno 2024	T-1 Anno 2023	VARIAZIONE T/T-1	
				Importo	%
B) ATTIVO CIRCOLANTE					
I Rimanenze		22.755.731	22.431.373	324.359	1,4%
1) Rimanenze beni sanitari		22.191.659	21.833.227	358.433	1,6%
2) Rimanenze beni non sanitari		564.072	598.146	-34.074	-5,7%
3) Acconti per acquisti beni sanitari		-	-	-	-
4) Acconti per acquisti beni non sanitari		-	-	-	-
II Crediti (con separata indicazione, per ciascuna voce, degli importi esigibili oltre l'esercizio successivo)	Entro 12 mesi Oltre 12 mesi				
1) Crediti v/Stato	46.948.913 206.978.196	255.172.993	256.428.360	-1.255.366	-0,5%
a) Crediti v/Stato - parte corrente		245.806	245.206	600	0,2%
1) Crediti v/Stato per spesa corrente e acconti		-	-	-	-
2) Crediti v/Stato - altro		-	-	-	-
b) Crediti v/Stato - investimenti		-	-	-	-
c) Crediti v/Stato - per ricerca		-	-	-	-
1) Crediti v/Ministero della Salute per ricerca corrente		-	-	-	-
2) Crediti v/Ministero della Salute per ricerca finalizzata		-	-	-	-
3) Crediti v/Stato per ricerca - altre Amministrazioni centrali		-	-	-	-
4) Crediti v/Stato - investimenti per ricerca		-	-	-	-
d) Crediti v/prefetture	245.806	245.806	245.206	600	0,2%
2) Crediti v/Regione o Provincia Autonoma	206.724.390	206.724.390	210.663.652	-3.939.263	-1,9%
a) Crediti v/Regione o Provincia Autonoma - parte corrente	123.458.480	123.458.480	127.397.743	-3.939.263	-3,2%
1) Crediti v/Regione o Provincia Autonoma per spesa corrente	123.458.480	123.458.480	127.397.743	-3.939.263	-3,2%
a) Crediti v/Regione o Provincia Autonoma per finanziamento sanitario ordinario corrente	123.458.480	123.458.480	62.774.979	40.683.501	33,0%
b) Crediti v/Regione o Provincia Autonoma per finanziamento sanitario aggiuntivo corrente U.S.L.	-	-	-	-	-
c) Crediti v/Regione o Provincia Autonoma per finanziamento sanitario aggiuntivo corrente extra U.S.L.	-	-	-	-	-
d) Crediti v/Regione o Provincia Autonoma per spesa corrente - altro	-	-	44.622.764	-44.622.764	-
2) Crediti v/Regione o Provincia Autonoma per ricerca	-	-	-	-	-
b) Crediti v/Regione o Provincia Autonoma - patrimonio netto	83.265.909	83.265.909	83.265.909	-	-
1) Crediti v/Regione o Provincia Autonoma per finanziamento per investimenti	83.265.909	83.265.909	83.265.909	-	-
2) Crediti v/Regione o Provincia Autonoma per incremento fondo di dotazione	-	-	-	-	-
3) Crediti v/Regione o Provincia Autonoma per ripiano perdite	-	-	-	-	-
4) Crediti v/Regione o Provincia Autonoma per ricostituzione risorse da investimenti esercizi precedenti	-	-	-	-	-
3) Crediti v/Comuni	892.001	892.001	987.739	-95.738	-10,7%
4) Crediti v/aziende sanitarie pubbliche e acconto quota FSR da distribuire	-	1.253.885	624.530	629.355	50,2%
a) Crediti v/aziende sanitarie pubbliche della Regione	1.238.932	1.238.932	614.673	624.259	50,4%
b) Crediti v/aziende sanitarie pubbliche fuori Regione	14.953	14.953	2.857	5.096	34,1%
5) Crediti v/società partecipate e/o enti dipendenti della Regione	-	-	-	-	-
6) Crediti v/Uzario	51.666	51.666	201.666	-150.000	-290,3%
7) Crediti v/altri	46.005.246	46.005.246	43.705.567	2.299.679	5,0%
III Attività finanziarie che non costituiscono immobilizzazioni		10.000	10.000	-	-
1) Partecipazioni che non costituiscono immobilizzazioni	-	-	-	-	-
2) Altri titoli che non costituiscono immobilizzazioni	10.000	10.000	10.000	-	-
IV Disponibilità liquide		177.620.474	212.046.700	-34.426.227	-19,4%
1) Cassa	234.656	234.656	236.136	-1.480	-0,6%
2) Istituto Tesoriere	177.201.522	177.201.522	211.763.404	-34.561.882	-19,5%
3) Tesoreria Unica	-	-	-	-	-
4) Conto corrente postale	184.296	184.296	47.160	137.135	74,4%
Totale B)		455.559.198	490.916.433	-35.357.235	-7,8%
C) RATEI E RISCONTI ATTIVI					
I Ratei attivi		-	-	-	-
II Risconti attivi		-	-	-	-
Totale C)		-	-	-	-
TOTALE ATTIVO (A+B+C)		567.807.983	463.776.846	104.031.137	22,4%
D) CONTI D'ORDINE					
1) Canoni di leasing ancora da pagare		-	-	-	-
2) Depositi cauzionali		-	-	-	-
3) Beni in comodato		-	-	-	-
4) Altri conti d'ordine		-	-	-	-
Totale D)		-	-	-	-



STATO PATRIMONIALE ATTIVO

Importi: Euro

SCHEMA DI BILANCIO Decreto Interministeriale 20/03/2013		T Anno 2024	T-1 Anno 2023	VARIAZIONE T/T-1	
				Importo	%
A) IMMOBILIZZAZIONI					
I Immobilizzazioni immateriali		1.525.354	1.009.326	516.028	33,8%
1) Costi d'impianto e di ampliamento				-	-
2) Costi di ricerca e sviluppo				-	-
3) Diritti di brevetto e di utilizzazione delle opere dell'ingegno		348.499	305.012	43.487	12,5%
4) Immobilizzazioni immateriali in corso e acconti		1.176.855	704.315	472.541	40,2%
5) Altre immobilizzazioni immateriali				-	-
II Immobilizzazioni materiali		110.530.027	106.052.704	4.477.324	4,1%
1) Terreni		2.572.921	2.572.921	-	-
a) Terreni disponibili		2.572.921	2.572.921	-	-
b) Terreni indisponibili				-	-
2) Fabbricati		64.946.872	70.654.761	-5.707.888	-8,8%
a) Fabbricati non strumentali (disponibili)		227.047	194.817	167.770	42,5%
b) Fabbricati strumentali (indisponibili)		64.719.826	70.239.944	-5.540.118	-7,9%
3) Impianti e macchinari		875.002	815.872	59.130	7,2%
4) Attrezzature sanitarie e scientifiche		12.190.075	8.964.245	3.225.830	36,0%
5) Mobili e arredi		623.582	433.600	189.982	43,8%
6) Automezzi		138.526	368.266	-229.740	-62,4%
7) Oggetti d'arte				-	-
8) Altre immobilizzazioni materiali		924.526	627.463	297.063	47,3%
9) Immobilizzazioni materiali in corso e acconti		28.258.522	21.615.575	6.642.946	30,7%
III Immobilizzazioni finanziarie (con separata indicazione, per ciascuna voce dei crediti, degli importi esigibili entro l'esercizio successivo)		Entro 12 mesi	Oltre 12 mesi		
		-	193.404		
1) Crediti finanziari		-	-	-	-
a) Crediti finanziari vs Stato		-	-	-	-
b) Crediti finanziari vs Regioni		-	-	-	-
c) Crediti finanziari vs partecipate		-	-	-	-
d) Crediti finanziari vs altri		-	-	-	-
2) Titoli		0	193.404		
a) Partecipazioni			193.404		
b) Altri titoli					
Totale A)		112.248.785	107.262.462	4.986.323	4,4%



STATO PATRIMONIALE PASSIVO E PATRIMONIO NETTO

Importi: Euro

SCHEMA DI BILANCIO Decreto Interministeriale 20/03/2013	T Anno 2023	T-1 Anno 2022	VARIAZIONE T/T-1	
			Importo	%
A) PATRIMONIO NETTO				
I Fondo di dotazione	9.015.729	9.015.729	-	-
II Finanziamenti per investimenti	287.090.696	213.252.124	-6.161.429	-2,98%
1) Finanziamenti per beni di prima dotazione			-	-
2) Finanziamenti da Stato per investimenti	77.630.640	81.342.689	3.712.049	
a) Finanziamenti da Stato ex art. 20 Legge 67/88			-	-
b) Finanziamenti da Stato per ricerca			-	-
c) Finanziamenti da Stato - altro	77.630.640	81.342.689	3.712.049	-4,78%
3) Finanziamenti da Regione per investimenti	73.043.262	77.595.313	4.552.051	-6,23%
4) Finanziamenti da altri soggetti pubblici per investimenti			-	-
5) Finanziamenti per investimenti da rettifica contributi in conto esercizio	56.416.794	54.314.123	2.102.672	3,73%
III Riserve da donazioni e lasciti vincolati ad investimenti	1.571.417	1.808.685	-237.267	-13,10%
IV Altre riserve	2.501.738	2.602.860	-101.122	-4,04%
V Contributi per ripiano perdite			-	0,00%
VI Utili (perdite) portati a nuovo	9.153.905	9.089.082	64.823	0,71%
VII Utile (perdita) dell'esercizio	30.421	64.823	-34.402	-113,09%
Totale A)	229.363.906	235.833.303	-6.469.397	-2,82%
B) FONDI PER RISCHI ED ONERI				
1) Fondi per imposte, anche differite	180.936	180.936	-	-
2) Fondi per rischi	33.892.297	36.770.103	-2.877.806	-8,49%
3) Fondi da distribuire			-	-
4) Quota inutilizzata contributi di parte corrente vincolati	19.648.513	15.146.117	4.502.396	22,91%
5) Altri fondi oneri	28.452.257	31.440.255	-2.987.998	-10,50%
Totale B)	82.174.003	83.537.411	-1.363.408	-1,66%
C) TRATTAMENTO FINE RAPPORTO				
1) Premi operosità	1.487.480	1.289.767	197.713	13,29%
2) TFR personale dipendente	93.365	93.365	-	-
Totale C)	1.580.845	1.383.132	197.713	12,51%



STATO PATRIMONIALE PASSIVO E PATRIMONIO NETTO

Importi: Euro

SCHEMA DI BILANCIO Decreto Interministeriale 20/03/2013			T Anno 2023	T-1 Anno 2022	VARIAZIONE T/T-1	
					Importo	%
D) DEBITI (con separata indicazione, per ciascuna voce, degli importi esigibili oltre l'esercizio successivo)						
	Entro 12 mesi	Oltre 12 mesi				
1) Mutui passivi			-	-	-	-
2) Debiti v/Stato			-	-	-	-
3) Debiti v/Regione o Provincia Autonoma		24.022.975	24.022.975	23.981.917	41.058	0,17%
4) Debiti v/Comuni	1.808.180		1.808.180	279.594	1.528.586	84,54%
5) Debiti v/aziende sanitarie pubbliche	1.748.990	-	1.748.990	6.538.594	-4.789.604	-273,83%
a) Debiti v/aziende sanitarie pubbliche della Regione per spesa corrente e mobilità			-	-	-	-
b) Debiti v/aziende sanitarie pubbliche della Regione per finanziamento sanitario aggiuntivo corrente L.E.A.			-	-	-	-
c) Debiti v/aziende sanitarie pubbliche della Regione per finanziamento sanitario aggiuntivo corrente extra L.E.A.			-	-	-	-
d) Debiti v/aziende sanitarie pubbliche della Regione per altre prestazioni	1.341.514		1.341.514	6.178.886	-4.837.371	-360,59%
e) Debiti v/aziende sanitarie pubbliche della Regione per versamenti a patrimonio netto			-	-	-	-
f) Debiti v/aziende sanitarie pubbliche fuori Regione	407.476		407.476	359.708	47.768	11,72%
6) Debiti v/società partecipate e/o enti dipendenti della Regione			-	-	-	-
7) Debiti v/fornitori	108.865.468		108.865.468	114.283.089	-5.417.621	-4,98%
8) Debiti v/Istituto Tesoriere			-	-	-	-
9) Debiti tributari	12.129.957		12.129.957	12.315.904	-185.947	-1,53%
10) Debiti v/altri finanziatori			-	-	-	-
11) Debiti v/istituti previdenziali, assistenziali e sicurezza sociale	20.625.076		20.625.076	21.739.045	-1.113.969	-5,40%
12) Debiti v/altri	85.488.585		85.488.585	98.279.879	-12.791.294	-14,96%
Totale D)	230.666.256	24.022.975	254.689.231	277.418.021	-22.728.791	-8,92%
E) RATEI E RISCONTI PASSIVI						
1) Ratei passivi			-	-	-	-
2) Risconti passivi			-	19	19	-
Totale E)			-	19	19	-
TOTALE PASSIVO E PATRIMONIO NETTO (A+B+C+D+E)			567.807.983	463.776.846	104.031.137	18,32%
F) CONTI D'ORDINE						
1) Canoni di leasing ancora da pagare			-	-	-	-
2) Depositi cauzionali			-	-	-	-
3) Beni in comodato			-	-	-	-
4) Altri conti d'ordine			-	-	-	-
Totale F)			-	-	-	-



CONTO ECONOMICO

Importi: Euro

SCHEMA DI BILANCIO Decreto Interministeriale 29/03/2013		T Anno 2024	T-1 Anno 2023	VARIAZIONE T/T-1	
				Importo	%
A) VALORE DELLA PRODUZIONE					
1) Contributi in c/esercizio		830.141.185	783.057.302	47.083.883	5,67%
a) Contributi in c/esercizio - da Regione o Provincia Autonoma per quota F.S. regionale		801.391.556	763.818.455	37.573.101	4,69%
b) Contributi in c/esercizio - extra fondo		28.749.629	19.238.847	9.510.782	33,08%
1) Contributi da Regione o Prov. Aut. (extra fondo) - rinvolti		19.117.827	18.897.256	220.571	1,15%
2) Contributi da Regione o Prov. Aut. (extra fondo) - Risorse aggiuntive da bilancio a titolo di copertura L.E.A.				-	-
3) Contributi da Regione o Prov. Aut. (extra fondo) - Risorse aggiuntive da bilancio a titolo di copertura extra L.E.A.				-	-
4) Contributi da Regione o Prov. Aut. (extra fondo) - altro				-	-
5) Contributi da aziende sanitarie pubbliche (extra fondo)			154.000	-154.000	-
6) Contributi da altri soggetti pubblici		9.631.802	187.591	9.444.211	-
c) Contributi in c/esercizio - per ricerca				-	-
1) da Ministero della Salute per ricerca corrente				-	-
2) da Ministero della Salute per ricerca finalizzata				-	-
3) da Regione e altri soggetti pubblici				-	-
4) da privati				-	-
d) Contributi in c/esercizio - da privati				-	-
2) Rettifica contributi c/esercizio per destinazione ad investimenti		-6.198.098	-5.003.153	-1.194.945	19,28%
3) Utilizzo fondi per quote inutilizzate contributi vincolati di esercizi precedenti		875.634	936.909	-61.275	-7,00%
4) Ricavi per prestazioni sanitarie e sociosanitarie a rilevanza sanitaria		31.566.283	32.431.593	-865.310	-2,74%
a) Ricavi per prestazioni sanitarie e sociosanitarie - ad aziende sanitarie pubbliche		25.541.143	26.557.345	-1.016.202	-3,98%
b) Ricavi per prestazioni sanitarie e sociosanitarie - intramoenia		1.601.605	1.325.024	276.581	17,27%
c) Ricavi per prestazioni sanitarie e sociosanitarie - altro		4.423.535	4.549.224	-125.689	-2,84%
5) Concorsi, recuperi e rimborsi		12.662.420	11.181.418	1.481.002	11,70%
6) Compartecipazione alla spesa per prestazioni sanitarie (Ticket)		1.708.826	1.358.092	350.734	20,52%
7) Quota contributi in c/capitale imputata nell'esercizio		13.527.548	9.701.015	3.826.533	28,29%
8) Incrementi delle immobilizzazioni per lavori interni				-	-
9) Altri ricavi e proventi		789.466	965.240	-175.774	-22,26%
Totale A)		885.073.265	834.628.416	50.444.849	5,70%

GA

BA

SAH



CONTO ECONOMICO

Importi: Euro

SCHEMA DI BILANCIO Decreto Interministeriale 20/03/2013	T Anno 2024	T-1 Anno 2023	VARIAZIONE T/T-1	
			Importo	%
B) COSTI DELLA PRODUZIONE				
1) Acquisti di beni	107.012.948	99.741.135	7.271.813	6,80%
a) Acquisti di beni sanitari	105.667.227	98.410.297	7.256.930	6,87%
b) Acquisti di beni non sanitari	1.345.721	1.330.838	14.883	1,11%
2) Acquisti di servizi sanitari	462.061.025	426.386.235	35.674.789	7,72%
a) Acquisti di servizi sanitari - Medicina di base	50.011.457	50.326.397	-314.940	-0,63%
b) Acquisti di servizi sanitari - Farmaceutica	59.163.501	56.799.347	2.364.154	4,00%
c) Acquisti di servizi sanitari per assistenza specialistica ambulatoriale	73.152.114	69.565.670	3.586.444	4,90%
d) Acquisti di servizi sanitari per assistenza riabilitativa	9.758.088	9.054.049	704.039	7,21%
e) Acquisti di servizi sanitari per assistenza integrativa	16.665.158	15.091.649	1.573.510	9,44%
f) Acquisti di servizi sanitari per assistenza protesica	13.793.211	13.009.784	783.427	5,68%
g) Acquisti di servizi sanitari per assistenza ospedaliera	122.091.906	109.501.448	12.590.458	10,31%
h) Acquisti prestazioni di psichiatrica residenziale e semiresidenziale	7.526.267	6.843.694	682.573	9,07%
i) Acquisti prestazioni di distribuzione farmaci File F	35.019.357	31.813.739	3.205.618	9,15%
j) Acquisti prestazioni termali in convenzione	393.845	241.772	152.073	38,61%
k) Acquisti prestazioni di trasporto sanitario	2.521.076	2.633.248	-112.172	-4,45%
l) Acquisti prestazioni socio-sanitarie a rilevanza sanitaria	24.020.568	18.304.405	5.716.163	23,80%
m) Compartecipazione al personale per att. Libero-prof. (intramoenia)	1.319.056	1.164.413	154.643	11,22%
n) Rimborsi Assegni e contributi sanitari	20.606.110	19.882.562	723.548	3,51%
o) Consulenze, collaborazioni, interinale, altre prestazioni di lavoro sanitarie e sociosanitarie	8.362.602	6.867.159	1.495.443	17,88%
p) Altri servizi sanitari e sociosanitari a rilevanza sanitaria	17.656.707	15.286.900	2.369.808	13,42%
q) Costi per differenziale Tariffe TUC			-	
3) Acquisti di servizi non sanitari	37.358.487	40.394.676	-3.036.189	-8,13%
a) Servizi non sanitari	35.503.409	37.408.718	-1.905.309	-5,37%
b) Consulenze, collaborazioni, interinale, altre prestazioni di lavoro non sanitarie	1.741.136	2.662.886	-921.750	-52,94%
c) Formazione	113.943	323.073	-209.130	-183,54%
4) Manutenzione e riparazione	14.569.428	12.411.846	2.157.583	14,81%
5) Godimento di beni di terzi	4.536.334	4.001.076	535.258	11,80%
6) Costi del personale	219.326.527	206.106.084	13.220.443	6,03%
a) Personale dirigente medico	76.353.222	73.919.228	2.433.994	3,19%
b) Personale dirigente ruolo sanitario non medico	7.708.915	7.210.087	498.828	6,47%
c) Personale comparto ruolo sanitario	84.132.201	84.012.606	119.595	0,14%
d) Personale dirigente altri ruoli	2.732.267	2.606.388	125.879	4,61%
e) Personale comparto altri ruoli	48.399.923	38.357.775	10.042.147	20,75%
7) Oneri diversi di gestione	3.927.368	3.356.605	570.764	14,53%
8) Ammortamenti	12.991.133	12.287.196	703.937	5,42%
a) Ammortamenti immobilizzazioni immateriali	152.525	130.011	22.513	14,76%
b) Ammortamenti dei fabbricati	6.842.013	6.812.463	29.550	0,43%
c) Ammortamenti delle altre immobilizzazioni materiali	5.996.596	5.344.722	651.874	10,87%
9) Svalutazione delle immobilizzazioni e dei crediti	144.686	86.904	57.781	39,94%
10) Variazione delle rimanenze	-324.359	-1.915.450	1.591.091	-490,53%
a) Variazione delle rimanenze sanitarie	-358.433	-1.983.320	1.624.887	-433,33%
b) Variazione delle rimanenze non sanitarie	34.074	67.870	-33.796	-99,18%
11) Accantonamenti	23.177.755	17.735.077	5.442.678	23,48%
a) Accantonamenti per rischi	4.602.879	8.654.769	-4.051.890	-88,03%
b) Accantonamenti per premio operosità	410.916	410.916	-	
c) Accantonamenti per quote inutilizzate di contributi vincolati	5.793.371	731.175	5.062.196	87,38%
d) Altri accantonamenti	12.370.590	7.958.217	4.412.372	35,83%
Totale B)	884.781.333	820.591.385	64.189.949	7,25%

02

02

02

**CONTO ECONOMICO**

Importi: Euro

SCHEMA DI BILANCIO Decreto Interministeriale 20/03/2013	T Anno 2024	T-1 Anno 2023	VARIAZIONE T/T-1	
			Importo	%
DIFF. TRA VALORE E COSTI DELLA PRODUZIONE (A-B)	291.932	14.037.031	-13.745.100	-4708,33%
C) PROVENTI E ONERI FINANZIARI			-	-
1) Interessi attivi ed altri proventi finanziari		111.063	-111.063	-
2) Interessi passivi ed altri oneri finanziari	548.183	186.149	362.034	66,04%
Totale C)	-548.183	-75.086	-473.097	86,30%
D) RETTIFICHE DI VALORE DI ATTIVITA' FINANZIARIE			-	-
1) Rivalutazioni			-	-
2) Svalutazioni			-	-
Totale D)	-	-	-	-
E) PROVENTI E ONERI STRAORDINARI				
1) Proventi straordinari	23.654.820	8.105.424	15.549.396	65,73%
a) Plusvalenze		-	-	-
b) Altri proventi straordinari	23.654.820	8.105.424	15.549.396	65,73%
2) Oneri straordinari	6.724.234	5.609.645	1.114.589	16,58%
a) Minusvalenze	1.182	24	1.159	97,99%
b) Altri oneri straordinari	6.723.051	5.609.621	1.113.430	16,56%
Totale E)	16.930.586	2.495.779	14.434.807	85,26%
RISULTATO PRIMA DELLE IMPOSTE (A-B+C+D+E)	16.674.335	16.457.724	216.611	1,30%
Y) IMPOSTE SUL REDDITO DELL'ESERCIZIO				
1) IRAP	16.265.026	16.057.859	207.167	1,27%
a) IRAP relativa a personale dipendente	14.408.204	14.067.126	341.077	2,37%
b) IRAP relativa a collaboratori e personale assimilato a lavoro dipendente	1.751.444	1.897.310	-145.865	-8,33%
c) IRAP relativa ad attività di libera professione (intramoenia)	105.378	93.423	11.955	11,34%
d) IRAP relativa ad attività commerciali				
2) IRES	378.889	335.043	43.846	11,57%
3) Accantonamento a fondo imposte (accertamenti, condoni, ecc.)			-	-
Totale Y)	16.643.914	16.392.901	251.013	1,51%
UTILE (PERDITA) DELL'ESERCIZIO	30.421	64.823	-34.402	-113,09%

Il Dirigente Responsabile
UOS Contabilità e Bilancio

Dott. Salvatore Montalto

Il Direttore SOC S.E.F.P.
Dott.ssa Beatrice SaffaroDirettore Amministrativo
Dott.ssa Ersilia RiggiIL DIRETTORE GENERALE
ASP AGRIGENTO
Dott. Giuseppe Capodie

ALLEGATO 2



Regione Siciliana
Azienda Sanitaria Provinciale di
AGRIGENTO

DELIBERAZIONE DIRETTORE GENERALE N. 1338 DEL 30 GIU 2025

OGGETTO: Presa atto scheda assessoriale assegnazione definitiva delle risorse economiche per l'anno 2024 trasmessa con mail del 24/6/2025. Approvazione bilancio d'esercizio 2024

STRUTTURA PROPONENTE: SEF E PATRIMONIO

PROPOSTA N. 1446 DEL 30/06/2025

IL RESPONSABILE DEL PROCEDIMENTO
DOTT. GIUSEPPE CICILITTO

Il Responsabile
UOS Contabilità e Bilancio
Dott. Salvatore Montante

IL RESPONSABILE DELLA STRUTTURA

DR.SSA BEATRICE SALVAGO

VISTO CONTABILE

Si attesta la copertura finanziaria:

() come da prospetto allegato (ALL. N. _____) che è parte integrante della presente delibera.

() Autorizzazione n. _____ del _____ C.E. / C.P.

IL RESPONSABILE DEL PROCEDIMENTO
(Indicazione del Nome, Cognome e Firma)

IL DIRETTORE UOC SEF e P.
Dr.ssa Beatrice Salvago

RICEVUTA DALL'UFFICIO ATTI DELIBERATIVI IN DATA

30 GIU 2025

L'anno duemilaventicinque il giorno TRENTA del mese di GIUGNO
nella sede dell'Azienda Sanitaria Provinciale di Agrigento

IL DIRETTORE GENERALE

Dott. Giuseppe Capodiceci, nominato con Decreto del Presidente della Regione Siciliana n.310/Serv.1°/S.G. del 21/06/2024, acquisito il parere del Direttore Amministrativo, dott.ssa Ersilia Riggi, nominata con delibera n. 60 del 14/01/2025 e del Direttore Sanitario, dott. Raffaele Elia, nominato con delibera n. 415 del 02/09/2024, con l'assistenza del Segretario verbalizzante DOTT.SSA TERESA CIOQUE adotta la presente delibera sulla base della proposta di seguito riportata.

PROPOSTA

Il Direttore dell'U.O.C. S.E.F.P. Dr.ssa Beatrice Salvago

Visto l'Atto Aziendale di questa ASP, adottato con delibera n. 265 del 23/12/2019 ed approvato con D.A. n. 478 del 04/06/2020, di cui si è preso atto con Delibera n. 880 del 10/06/2020;

Premesso che con delibera n. 894 del 29/4/2025 è stato disposto il rinvio dell'approvazione del bilancio consuntivo 2024 al 28/6/2025, stante che a quella data non erano state ancora emanate le direttive per la chiusura dei bilanci d'esercizio anno 2024 per le aziende pubbliche regionali, ai sensi e per gli effetti dell'art. 2364 c. 2 del C.C.;

Preso atto della mail del 24/6/2025 con la quale l'Assessorato Regionale della Salute ha trasmesso la scheda di assegnazione definitiva delle risorse economiche per l'anno 2024;

Che, a seguito della predetta direttiva sono stati elaborati i documenti contabili necessari per la chiusura del bilancio d'esercizio (CE, SP e LA);

Che, alla luce della superiore assegnazione, questa Azienda ha proceduto alle operazioni di integrazione e rettifica dei prospetti di bilancio, nota integrativa e correlati modelli SP, CE, LA, e rendiconto finanziario, nonché della relazione illustrativa nella parte relativa alla descrizione del risultato d'esercizio;


Che i modelli CE, SP e LA sono stati inseriti nella piattaforma NSIS entro i termini assegnati dall'Assessorato Regionale della Salute;

Dato atto che il presente provvedimento viene adottato su proposta del Dirigente Responsabile della Struttura UOC SEFP che si assume la responsabilità sulla legittimità e regolarità delle procedure poste in essere per l'adozione dello stesso, in quanto conformi alla normativa vigente attinente alla fattispecie di che trattasi;


PROPONE

Per le motivazioni espresse in narrativa e che s'intendono qui integralmente riportate e trascritte:

1. Di approvare il bilancio consuntivo d'esercizio anni 2024 redatto sulla scorta dell'assegnazione definitiva delle risorse economiche da parte dell'assessorato Regionale della Salute;
2. Di trasmettere il presente provvedimento al Collegio Sindacale, per il parere di propria competenza ed all'Assessorato Regionale della Salute - Dipartimento per la Pianificazione Strategica – Servizio 2°- "Controllo Bilanci degli Enti del S.S.R." e "Percorsi Attuativi di Certificabilità".
3. Attesta, altresì, che la presente proposta, a seguito dell'istruttoria effettuata, nella forma e nella sostanza, è legittima e pienamente conforme alla normativa che disciplina la fattispecie trattata.

4. ~~NUOVE~~ LA PRESENTE DELIBERAZIONE DELL'CLAUSOLA DI IMMEDIATA ESECUZIONE. 

Il Direttore dell'U.O.C. SEFP
(Dr.ssa Beatrice Salvago)



SULLA SUPERIORE PROPOSTA VENGONO ESPRESSI

Parere Favorevole
Data 20/06/2025

Il Direttore Amministrativo

Dott.ssa Ersilia Ruggi

Parere Favorevole
Data 30/06/2025

Il Direttore Sanitario

Dott. Raffaele Elia

IL DIRETTORE GENERALE

Vista la superiore proposta di deliberazione, formulata dalla dott.ssa Beatrice Salvago, (Direttore della U.O.C. SEF e Patrimonio che, a seguito dell'istruttoria effettuata, nella forma e nella sostanza, ne ha attestato la legittimità e la piena conformità alla normativa che disciplina la fattispecie trattata;

Ritenuto di condividere il contenuto della medesima proposta;


Tenuto conto del parere espresso dal Direttore Sanitario; **È DAL DIRETTORE AMM.VO**

DELIBERA

di approvare la superiore proposta, che qui si intende integralmente riportata e trascritta, per come sopra formulata e sottoscritta dalla dott.ssa Beatrice Salvago Direttore della UOC Sef e Patrimonio

IL DIRETTORE GENERALE

Dott. Giuseppe Capodiecì



Il Segretario verbalizzante

[Stampa e firma illeggibili]





ASP
agrigento

**Relazione sulla gestione
Bilancio Consuntivo 2024**





Indice

1. Criteri generali di predisposizione della relazione sulla gestione.....	2
2. Generalità sul territorio servito, sulla popolazione assistita e sull'organizzazione dell'Azienda.....	2
3. Generalità sulla struttura e sull'organizzazione dei servizi	10
3.1 Assistenza Ospedaliera	10
3.2 Assistenza Territoriale.....	13
3.3 Prevenzione	16
4. L'attività del periodo	20
4.1 Assistenza Ospedaliera.....	20
4.2 Assistenza Territoriale.....	29
4.3 Prevenzione	53
5. La gestione economico-finanziaria dell'Azienda	74
5.1 Sintesi del bilancio e relazione sul grado di raggiungimento degli obiettivi economico-finanziari.....	74
5.2 Confronto CE preventivo/consuntivo e relazione sugli scostamenti	81
5.3 Relazione sui costi per livelli essenziali di assistenza e relazione sugli scostamenti	111



1. Criteri generali di predisposizione della relazione sulla gestione

La presente relazione sulla gestione, che correda il bilancio di esercizio 2024, è stata predisposta secondo la struttura del D. Lgs. n. 118/2011

In particolare, contiene le informazioni minimali che saranno confrontate con la relazione sulla gestione dell'esercizio 2024 che adotterà le norme contenute nel D. Lgs. n. 118/2011 in vigore da tale esercizio. Fornisce inoltre tutte le informazioni supplementari, anche se non specificamente richieste da disposizioni di legge, ritenute necessarie a dare una rappresentazione esaustiva della gestione sanitaria ed economico-finanziaria dell'esercizio.

2. Generalità sul territorio servito, sulla popolazione assistita e sull'organizzazione dell'Azienda

La ASP opera su un territorio coincidente con la provincia di Agrigento, escluse Lampedusa e Linosa, perché appartenenti all'Asp 190206 di Palermo, con una popolazione complessiva di 405.808 abitanti (fonte dati Comuni), distribuiti in 42 comuni, suddivisi in 7 distretti.

La distribuzione per fasce d'età è la seguente:

COMUNE	ETA' 0-13 ANNI	ETA' 14-64 ANNI	ETA' 65-74 ANNI	ETA' 75 ANNI E OLTRE	TOTALE
Distretto Agrigento					
AGRIGENTO	5,482	35,850	7,286	7,350	55,968
ARAGONA	861	5,719	1,122	1,065	8,767
COMITINI	95	579	98	95	867
FAVARA	3,502	20,396	3,200	3,349	30,447
JOPPOLO GIANCAXIO	106	669	151	158	1,084
PORTO EMPEDOCLE	1,834	10,233	1,884	1,731	15,682
RAFFADALI	1,283	7,613	1,453	1,685	12,034
REALMONTE	472	2,841	545	550	4,408
SANTA ELISABETTA	210	1,360	257	261	2,088
SANT'ANGELO MUXARO	109	648	174	225	1,156
SICULIANA	415	2,716	508	566	4,205
TOTALE DISTRETTO	14,369	88,624	16,678	17,035	136,706
Distretto Bivona					
ALESSANDRIA DELLA ROCCA	193	1,432	375	391	2,391
BIVONA	224	2,017	419	458	3,118
CIANCIANA	263	1,843	469	518	3,093
SAN BIAGIO PLATANI	247	1,677	418	463	2,805
SANTO STEFANO QUISQUINA	279	2,498	553	636	3,966
TOTALE DISTRETTO	1,206	9,467	2,234	2,466	15,373
Distretto Canicatti					
CAMASTRA	147	1,379	218	224	1,968
CAMPOBELLO DI LICATA	1,036	5,775	1,091	1,116	9,018
CANICATTI'	4,541	23,151	3,616	3,625	34,933
CASTROFILIPPO	323	1,643	291	346	2,603
GROTTE	557	3,167	687	698	5,109
NARO	679	4,248	894	1,035	6,856
RACALMUTO	868	4,844	939	918	7,569
RAVANUSA	1,250	6,717	1,249	1,312	10,528
TOTALE DISTRETTO	9,401	50,924	8,985	9,274	78,584
Distretto Casteltermeni					
CAMMARATA	631	3,867	716	658	5,872
CASTELTERMINI	635	4,517	979	1,055	7,186
SAN GIOVANNI GEMINI	734	4,687	980	1,072	7,473
TOTALE DISTRETTO	2,000	13,071	2,675	2,785	20,531
Distretto Licata					
LICATA	3,961	22,667	4,083	4,038	34,749
PALMA DI MONTACHIARO	2,974	13,830	2,369	2,421	21,594
TOTALE DISTRETTO	6,935	36,497	6,452	6,459	56,343



Distretto Ribera					
BURGIO	258	1,556	333	349	2,496
CALAMONACI	100	718	155	168	1,141
CATTOLICA ERACLEA	329	2,123	452	415	3,319
LUCCA SICULA	238	1,039	229	191	1,697
MONTALLEGRO	275	1,485	331	282	2,373
RIBERA	1,997	11,370	2,234	2,386	17,987
VILLAFRANCA SICULA	145	823	166	189	1,323
TOTALE DISTRETTO	3,342	19,114	3,900	3,980	30,336
Distretto Sciacca					
CALTABELLOTTA	281	1,883	424	543	3,131
MENFI	1,307	7,538	1,464	1,623	11,932
MONTEVAGO	277	1,671	344	412	2,704
SAMBUCA DI SICILIA	528	3,400	688	705	5,321
SANTA MARGHERITA DI BELICE	607	3,934	725	740	6,006
SCIACCA	4,368	24,602	4,783	5,088	38,841
TOTALE DISTRETTO	7,368	43,028	8,428	9,111	67,935
TOTALE AZIENDALE	44,621	260,725	49,352	51,110	405,808

La popolazione esente da ticket, nell'esercizio 2024, è di 141.567 per motivi di età e reddito e 128.517 per altri motivi (fonte dati Sogei), entrambi riportati nel quadro H FLS 11.

ESENZIONE DA TICKET ASP AG	FLS11 – quadro H - 2024
Per età e reddito	141.567
Per altri motivi	128.517

FLS11- quadro G- 2024	Fascia d'età	Maschi	Femmine	Numero
Popolazione età	0-13	22.149	20.996	43.145
Popolazione età	14-64	121.890	124.275	246.165
Popolazione età	65-74	22.625	25.893	48.518
Popolazione età	75 e oltre	21.468	29.417	50.885
TOTALI		188.132	200.581	388.713



Dichiarazione sulla coerenza dei dati esposti con i modelli ministeriali di rilevazione flussi:

MODELLO FLS 11 Anno 2024	I dati sulla popolazione assistita, e sulla sua scomposizione per fasce d'età, sono coerenti con quelli esposti nel QUADRO G del Modello FLS 11.
MODELLO FLS 11 Anno 2024	I dati sulla popolazione esente da ticket sono coerenti con quelli esposti nel QUADRO H del Modello FLS 11.

I dati relativi alla popolazione assistita, sopra riportati, differiscono dai dati riportati dai Comuni a causa della mobilità in uscita della popolazione residente.

L'Azienda Sanitaria Provinciale di Agrigento ha adottato il suo Atto Aziendale in conformità all'art.3, comma 1 bis, dei D.Lgs n. 502 del 1992 e s.m.i., alla legge della Regione Siciliana n. 5 del 2009 e s.m.i., nonché alle linee guida di cui al D.A. dell'Assessorato alla Salute dell'11.03.2010, alle linee guida per l'adeguamento degli atti aziendali di cui al D.A. n.1360 del 03/08/15, al D.A. n.629/2017 ed al D.A. n. 1675 del 31/07/2019.

SITUAZIONE DA ATTO AZIENDALE VIGENTE

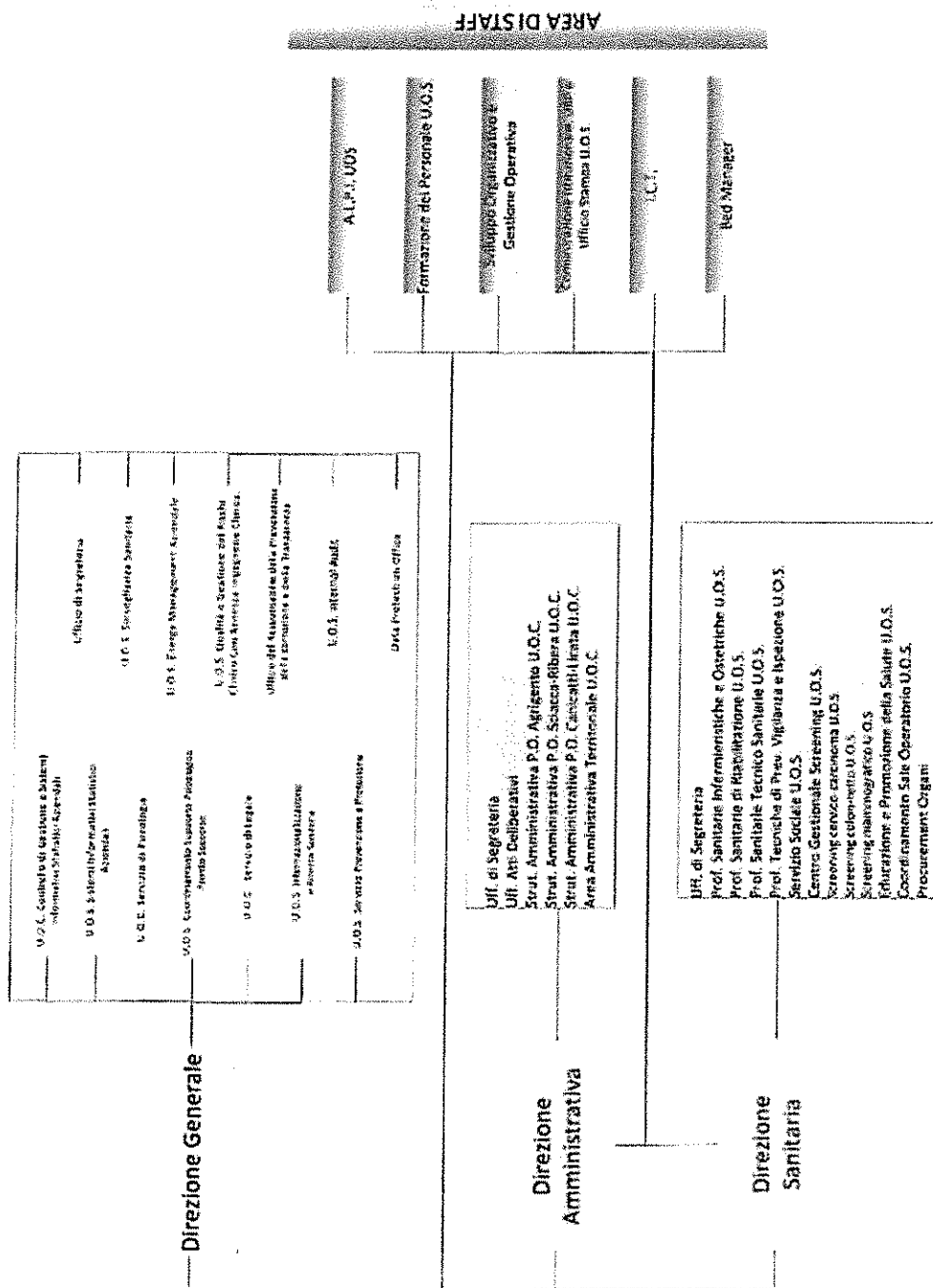
L'articolazione organizzativa dell'azienda è improntata a criteri di massima flessibilità, volta ad assecondare il mutare dei programmi e garantire il perseguimento degli obiettivi.


Il modello organizzativo Aziendale, secondo la L.R. 5/09 e s.m.i., è suddiviso in quattro Aree (Staff, Amministrativa, Territoriale ed Ospedaliera), le quali vengono organizzate ex D. Lgs.502/92 e s.m.i. su base dipartimentale e distrettuale ed articolate:

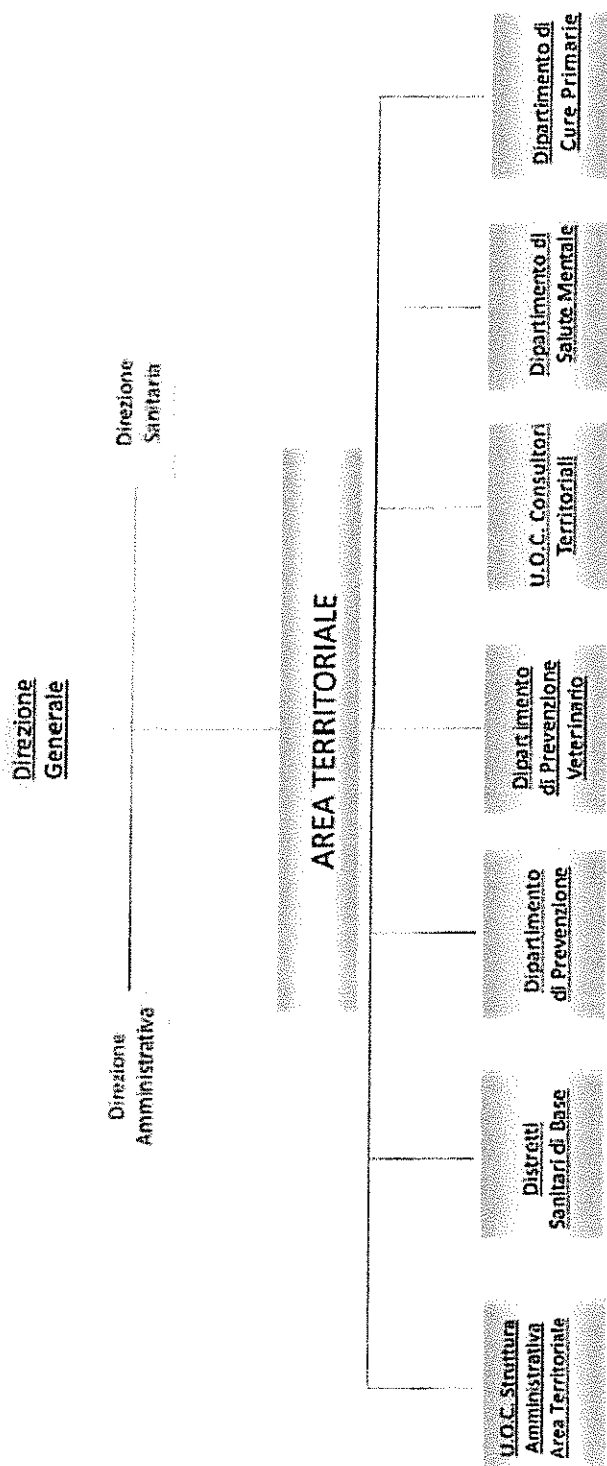
- I. AREA di STAFF**, nel cui ambito rientrano tutte le Strutture e gli Uffici che, per la loro rilevanza aziendale, sono allocati nella Direzione Generale o Amministrativa o Sanitaria, in relazione alle competenze attribuite;
- II. AREA AMMINISTRATIVA**, nel cui ambito rientrano:
 - A. Dipartimento Amministrativo Strutturale
 - B. Strutture complesse, con all'interno le afferenti Strutture Semplici
 - Servizio Affari Generali
 - Servizio Risorse Umane
 - Servizio Economico Finanziario e Patrimoniale
 - Servizio Provveditorato
 - Servizio Tecnico;
- III. AREA TERRITORIALE**, nel cui ambito rientrano:
 - A. Distretti Sanitari di Base, con le afferenti Strutture Semplici
 - Distretto Sanitario di Agrigento
 - Distretto Sanitario di Bivona
 - Distretto Sanitario di Canicattì
 - Distretto Sanitario di Casteltermini
 - Distretto Sanitario di Licata
 - Distretto Sanitario di Ribera
 - Distretto Sanitario di Sciacca



- B. Dipartimenti Territoriali Strutturali
 - Dipartimento di Prevenzione, con le afferenti Strutture Complesse, Semplici e Semplici Dipartimentali
 - Dipartimento di Prevenzione Veterinario, con le afferenti Strutture Complesse, Semplici e Semplici Dipartimentali
 - Dipartimento di Salute Mentale, con le afferenti Strutture Complesse, Semplici e Semplici Dipartimentali
 - C. U.O.C. Consultori Territoriali, per la gestione delle attività dei consultori pubblici e di quelli privati ricadenti nel territorio dell'ASP.
 - D. Dipartimento di Cure Primarie e dell'Integrazione Socio-sanitaria Funzionale con le afferenti Strutture Complesse, Semplici e Semplici Dipartimentali
 - E. U.O.C. Struttura Amministrativa Area Territoriale;
- IV. AREA OSPEDALIERA, nel cui ambito rientrano:**
- A. Presidi Ospedalieri:
 - Presidio Ospedaliero di Agrigento (DEA di I livello), con le afferenti Strutture Complesse, Semplici e Semplici dipartimentali
 - Presidio Ospedaliero di Canicatti (Presidio Base), con le afferenti Strutture Complesse, Semplici e Semplici dipartimentali
 - Presidio Ospedaliero di Licata (Presidio Base), con le afferenti Strutture Complesse, Semplici e Semplici dipartimentali
 - Ospedali Riuniti Sciacca-Ribera (DEA di I livello), con le afferenti Strutture Complesse, Semplici e Semplici dipartimentali
 - U.O.C. Struttura Amministrativa P.O. Agrigento
 - U.O.C. Struttura Amministrativa PP.OO. Canicatti-Licata
 - U.O.C. Struttura Amministrativa PP.OO. Sciacca-Ribera
 - B. Dipartimenti Ospedalieri Strutturali
 - Dipartimento di Medicina – Ospedali Riuniti Sciacca-Ribera, con le afferenti Strutture Complesse, Semplici e Semplici dipartimentali.
 - Dipartimento di Medicina – Presidi Ospedalieri di Agrigento, Canicatti e Licata, con le afferenti Strutture Complesse, Semplici e Semplici dipartimentali
 - Dipartimento di Chirurgia - Ospedali Riuniti Sciacca e Ribera, con le afferenti Strutture Complesse, Semplici e Semplici dipartimentali,
 - Dipartimento Area di Chirurgia -, Presidi Ospedalieri di Agrigento, Canicatti e Licata con le afferenti Strutture Complesse, Semplici e Semplici Dipartimentali,
 - Dipartimento Emergenza, con le afferenti Strutture Complesse, Semplici e Semplici Dipartimentali
 - Dipartimento Cardiovascolare, con le afferenti Strutture Complesse, Semplici e Semplici Dipartimentali.









3. Generalità sulla struttura e sull'organizzazione dei servizi

3.1 Assistenza Ospedaliera

Il Presidio Ospedaliero (P.O.) fornisce assistenza per tutte le patologie che richiedano prestazioni diagnostico-terapeutiche non erogabili con altrettanta efficacia ed efficienza a livello territoriale; può comprendere una o più strutture ospedaliere ed è da considerarsi quale struttura complessa dotata di autonomia tecnico-gestionale ed economico-finanziaria, soggetta a rendicontazione analitica, con contabilità separate all'interno del bilancio aziendale.

Contribuisce al progetto di salute della comunità attuando le politiche aziendali attraverso un impiego efficace ed efficiente delle risorse assegnate al Presidio Ospedaliero medesimo, finalizzato al raggiungimento degli obiettivi sanitari programmati perseguendo un'azione diagnostico-terapeutica improntata alla continuità assistenziale ed all'approccio polispecialistico e multiprofessionale attuato attraverso l'integrazione delle attività, appropriate al caso, sia interne al Presidio Ospedaliero che esterne promuovendo e presidiando la qualità dei servizi e derogazione delle prestazioni, nonché la loro appropriatezza valutata secondo i criteri della medicina basata sulle prove di efficacia.

La rete ospedaliera dell'A.S.P. di Agrigento ai sensi del D.A. 22/2019 comprende i Presidi Ospedalieri di: Agrigento, Canicatti, Licata, Sciacca e Ribera configurati questi ultimi come Ospedali Riuniti.

A. STATO DELL'ARTE

L'Area Ospedaliera è composta dai cinque Presidi Ospedalieri dell'Azienda.

Nell'A.S.P. di Agrigento, i Presidi Ospedalieri sono così articolati:

- Presidio Ospedaliero San Giovanni di Dio di Agrigento (DEA di I livello),
- Presidio Ospedaliero Barone Lombardo di Canicatti (Presidio di Base),
- Presidio Ospedaliero San Giacomo D'Altopasso di Licata (Presidio di Base)
- Ospedali Riuniti "Sciacca-Ribera" (DEA di I livello), ricomprendente il Presidio Ospedaliero Giovanni Paolo II di Sciacca ed il Presidio Ospedaliero Fratelli Parlapiano di Ribera.

Presso i Presidi Ospedalieri sono istituite tre Strutture Complesse Amministrative: una per il Presidio Ospedaliero di Agrigento, una per i Presidi Ospedalieri di Canicatti e di Licata ed una per gli Ospedali Riuniti "Sciacca-Ribera". Ciascuna di esse è diretta da un Dirigente Amministrativo di Struttura Complessa dell'Area amministrativa, individuato dal Direttore Generale secondo le norme ed il Regolamento Aziendale vigente, per la gestione di tutte le attività amministrative afferenti il medesimo, previste dalla legge e/o dal Regolamento Aziendale.

L'A.S.P. di Agrigento opera altresì mediante altre 2 Case di Cura Convenzionate:

- SIA Casa di Cura Sant'Anna - Agrigento,
- Casa di Salute Ignazio Attardi - Santo Stefano di Quisquina.

Di seguito si indicano i posti letto ospedalieri come riportati da fonte HSP 12 per la parte pubblica ed HSP 13 per la ospedalità privata convenzionata:



Da HSP 12

Struttura	Codice disciplina	Progressivo divisione	Descrizione Disciplina	Day hospital	Day surgery	Degenza ordinaria
P.O. Agrigento	08	01	Cardiologia	2	0	20
P.O. Agrigento	09	01	Chirurgia generale	2	0	18
P.O. Agrigento	14	01	Chirurgia vascolare	2	0	4
P.O. Agrigento	18	01	Ematologia	4	0	0
P.O. Agrigento	26	02	Medicina generale	2	0	20
P.O. Agrigento	29	01	Nefrologia	1	0	4
P.O. Agrigento	31	01	Nido	0	0	24
P.O. Agrigento	32	01	Neurologia	2	0	14
P.O. Agrigento	34	01	Oculistica	2	0	2
P.O. Agrigento	36	01	Ortopedia e traumatologia	2	0	18
P.O. Agrigento	37	01	Ostetricia e ginecologia	4	0	24
P.O. Agrigento	38	01	Otorinolaringoiatria	4	0	4
P.O. Agrigento	39	01	Pediatria	2	0	14
P.O. Agrigento	40	02	Psichiatria	0	0	15
P.O. Agrigento	43	01	Urologia	2	0	10
P.O. Agrigento	49	01	Terapia intensiva	0	0	8
P.O. Agrigento	50	01	Unità coronarica	0	0	8
P.O. Agrigento	51	01	Astanteria	0	0	12
P.O. Agrigento	56	01	Recupero e riabilitazione funzionale	8	0	16
P.O. Agrigento	60	01	Lungodegenti	0	0	20
P.O. Agrigento	62	01	Neonatologia	0	0	6
P.O. Agrigento	64	01	Oncologia	6	0	0
P.O. Agrigento	71	01	Reumatologia	2	0	0
P.O. Agrigento	73	01	Terapia intensiva neonatale	0	0	6
P.O. Agrigento	96	01	Terapia del dolore	2	0	0
P.O. Canicatti	08	00	Cardiologia	2	0	8
P.O. Canicatti	09	00	Chirurgia generale	2	2	14
P.O. Canicatti	26	00	Medicina generale	2	0	16
P.O. Canicatti	31	00	Nido	0	0	15
P.O. Canicatti	37	00	Ostetricia e ginecologia	1	1	12
P.O. Canicatti	39	00	Pediatria	1	0	9
P.O. Canicatti	50	00	Unità coronarica	0	0	4
P.O. Canicatti	60	00	Lungodegenti	0	0	4
P.O. Canicatti	62	00	Neonatologia	0	0	2
P.O. Canicatti	64	00	Oncologia	4	0	0
P.O. Licata	08	00	Cardiologia	2	0	8
P.O. Licata	09	00	Chirurgia generale	0	2	10
P.O. Licata	26	00	Medicina generale	2	0	16
P.O. Licata	31	00	Nido	0	0	10
P.O. Licata	34	00	Oculistica	2	0	0
P.O. Licata	36	00	Ortopedia e traumatologia	0	2	14
P.O. Licata	37	00	Ostetricia e ginecologia	0	2	8
P.O. Licata	39	00	Pediatria	1	0	8
P.O. Licata	50	00	Unità coronarica	0	0	2
P.O. Licata	56	00	Recupero e riabilitazione funzionale	6	0	7
P.O. Licata	56	08	Recupero e riabilitazione funzionale	0	0	2
P.O. Licata	60	00	Lungodegenti	0	0	4
P.O. Licata	62	00	Neonatologia	0	0	1
P.O. Ribera	09	00	Chirurgia generale	0	0	6



P.O. Ribera	24	00	Malattie infettive e tropicali	2	0	0
P.O. Ribera	26	00	Medicina generale	0	0	10
P.O. Ribera	49	90	Terapia intensiva	0	0	10
P.O. Ribera	56	00	Recupero e riabilitazione funzionale	0	0	14
P.O. Sciacca	08	01	Cardiologia	1	0	14
P.O. Sciacca	09	01	Chirurgia generale	2	0	18
P.O. Sciacca	18	01	Ematologia	6	0	0
P.O. Sciacca	26	01	Medicina generale	2	0	20
P.O. Sciacca	29	01	Nefrologia	1	0	12
P.O. Sciacca	31	01	Nido	0	0	12
P.O. Sciacca	34	01	Oculistica	2	0	2
P.O. Sciacca	36	01	Ortopedia e traumatologia	2	0	16
P.O. Sciacca	37	01	Ostetricia e ginecologia	2	0	14
P.O. Sciacca	38	01	Otorinolaringoiatria	2	0	2
P.O. Sciacca	39	01	Pediatria	1	0	8
P.O. Sciacca	40	01	Psichiatria	0	0	8
P.O. Sciacca	43	01	Urologia	2	0	6
P.O. Sciacca	49	01	Terapia intensiva	0	0	8
P.O. Sciacca	50	01	Unità coronarica	0	0	8
P.O. Sciacca	51	01	Astanteria	0	0	8
P.O. Sciacca	56	01	Recupero e riabilitazione funzionale	0	0	12
P.O. Sciacca	60	01	Lungodegenti	0	0	4
P.O. Sciacca	62	01	Neonatologia	0	0	2
P.O. Sciacca	64	01	Oncologia	4	0	0
P.O. Sciacca	75	01	Neuro-riabilitazione	0	0	34
P.O. Sciacca	75	02	Neuro-riabilitazione	0	0	10

Da HSP 13

Struttura	Codice disciplina	Descrizione Disciplina	Degenza ordinaria (accreditata)	Day hospital (accreditata)	Day surgery (accreditata)
Casa di Salute Ignazio Attardi	02	Day hospital	0	3	0
Casa di Salute Ignazio Attardi	08	Cardiologia	9	0	0
Casa di Salute Ignazio Attardi	09	Chirurgia generale	18	0	0
Casa di Salute Ignazio Attardi	26	Medicina generale	18	0	0
Casa di Salute Ignazio Attardi	37	Ostetricia e ginecologia	4	0	0
Casa di Salute Ignazio Attardi	43	Urologia	5	0	0
Casa di Salute Ignazio Attardi	98	Day surgery	0	0	3
SIA Casa di Cura Sant'Anna	02	Day hospital	0	4	0
SIA Casa di Cura Sant'Anna	08	Cardiologia	18	0	0
SIA Casa di Cura Sant'Anna	09	Chirurgia generale	18	0	0
SIA Casa di Cura Sant'Anna	26	Medicina generale	23	0	0
SIA Casa di Cura Sant'Anna	34	Oculistica	8	0	0
SIA Casa di Cura Sant'Anna	37	Ostetricia e ginecologia	9	0	0
SIA Casa di Cura Sant'Anna	98	Day surgery	0	0	5



Dichiarazione sulla coerenza dei dati esposti con i modelli ministeriali di rilevazione flussi:

MODELLO HSP 11 Anno 2024	I dati sul numero di strutture a gestione diretta e convenzionate sono coerenti con quelli complessivamente desumibili dai modelli HSP 11
MODELLO HSP 12 Anno 2024	I dati relativi ai posti letto dei presidi a gestione diretta sono coerenti con quelli riportati nel Modello HSP 12
MODELLO HSP 13 Anno 2024	I dati relativi ai posti letto dei presidi in convenzione sono coerenti con quelli riportati nel Modello HSP 13

B. OBIETTIVI DELL'ESERCIZIO RELATIVI ALLA STRUTTURA E ALL'ORGANIZZAZIONE DEI SERVIZI

Preliminarmente occorre rilevare che il Direttore Generale si è insediato nella carica il primo luglio 2024 rivestendo le funzioni di Commissario Straordinario dal 1/02/2024 al 30/6/2024 e che la nomina dei Direttori Amministrativo e Sanitario è avvenuta in data 01/09/2024. Malgrado le difficoltà operative, il Direttore ha mosso la macchina organizzativa, sino a poco tempo prima indirizzata alle azioni di contenimento e poi di superamento dell'emergenza pandemica, puntando sulle attività sanitarie da riprendere al fine di un ritorno alla "normalità".

Innanzitutto, l'attenzione è stata posta sulle criticità in capo al S.S.N. e riguardanti le problematiche delle liste d'attesa, dell'umanizzazione delle cure, degli screening oncologici e della riforma dell'assistenza territoriale ai sensi del D.M.77. Sono state richiesti dati e relazioni ai responsabili delle unità organizzative e, in data 4/7/2024 è stato presentato alle autorità civili e sanitarie il Piano della Salute 24/26.

Con un'alacre attività svolta in sinergia con l'Ufficio Tecnico, il Servizio di Psicologia e la Direzione Sanitaria, in data 2/9/2024 è stato inaugurato il Centro semiresidenziale Metabolè trasformando le prestazioni di cura dei disturbi alimentari da Ambulatoriale a semiresidenziale.

Proseguendo nell'attività di riorganizzazione dei servizi è stato presentato, in data 20/12/2024, il progetto del diritto alla salute e delle politiche di inclusione.

Oltre agli obiettivi economici relativi all'esercizio 2024 stabiliti dell'Azienda, nel corso del 2024 si sono perseguiti ulteriori obiettivi di Salute e funzionamento assegnati dalla Regione ai Direttori Generali per cui si rimanda quindi alla sezione 4.1.

3.2 Assistenza Territoriale

A. STATO DELL'ARTE

All'area territoriale dell'ASP di Agrigento sono ricondotte le funzioni relative all'igiene, la sanità pubblica, l'assistenza sanitaria collettiva in ambienti di vita e di lavoro e l'assistenza sanitaria di base, specialistica e riabilitativa, della medicina fiscale e legale, la farmaceutica e la salute mentale e le tossicodipendenze, la sanità pubblica veterinaria.

Per l'area territoriale, tenuto conto della vastità della stessa e della complessità delle relative attività amministrative, l'UOC "*Struttura amministrativa Area Territoriale*" giusta D.A. n.1391/2016, posta alle dirette dipendenze del Direttore Amministrativo, viene individuata:



- per assicurare il supporto giuridico amministrativo agli Uffici amministrativi delle strutture territoriali (Dipartimenti, Distretti etc.) limitatamente alla risoluzione delle problematiche di rilevanza aziendale;
- garantire uniformità delle attività amministrative e dei comportamenti degli Uffici amministrativi dei distretti sanitari di base;
- assicurare che l'erogazione dei servizi e la loro fruizione venga effettuata con le medesime modalità e con eguale tempistica su tutto il territorio aziendale;
- regolamentare le procedure amministrative delle attività territoriali, vigilando sull'osservanza delle stesse da parte degli uffici competenti;
- proporre alla Direzione strategica, per la successiva approvazione, specifici progetti volti al raggiungimento di obiettivi per il miglioramento delle attività amministrative territoriali;
- monitorare le azioni poste in essere dagli Uffici delle strutture dell'area territoriale, verificando la corrispondenza delle stesse con le direttive aziendali, nel rispetto delle competenze e prerogative dei Direttori di Distretto e di Dipartimento (Salute Mentale, Prevenzione Medica, Prevenzione Veterinaria);
- assicurare ulteriori specifici adempimenti dell'ambito territoriale, assegnati direttamente dalla Direzione Strategica.

Le attività dell'area territoriale sono erogate nell'ambito dei distretti sanitari sia attraverso servizi direttamente gestiti, sia attraverso servizi forniti da altre articolazioni organizzative, che si coordinano con i distretti per definire le modalità di erogazione più idonee

In particolare, l'ASP AG opera mediante 161 presidi a gestione diretta e 221 strutture convenzionate.

Per le strutture a gestione diretta:

Tipo struttura	Tipo assistenza												
	Attività clinica	Diagnostic a strumentale e per immagini	Attività di laboratorio	Altro	Attività di consultorio familiare	Assistenza psichiatrica	Assistenza per tossicodipendenti	Assistenza AIDS	Assistenza idrotermale	Assistenza agli anziani	Assistenza ai disabili fisici	Assistenza ai disabili psichici	Assistenza ai malati terminali
Ambulatorio Laboratorio	25	12	6	8									
Struttura residenziale				1		2					2		1
Struttura semi residenziale												6	
Altro tipo di struttura	33			4	20	36	5						

Non vi sono istituti o centri di riabilitazione ex art.26 L.833/78 a gestione diretta.



Per le strutture convenzionate:

Tipo struttura	Tipo assistenza												
	Attività clinica	Diagnostica strumentale e per immagini	Attività di laboratorio	Altro	Attività di consultorio familiare	Assistenza psichiatrica	Assistenza per tossicodipendenti	Assistenza AIDS	Assistenza idrotermale	Assistenza agli anziani	Assistenza ai disabili fisici	Assistenza ai disabili psichici	Assistenza ai malati terminali
Ambulatorio Laboratorio	142	22	47										
Struttura residenziale						4	1			2	1		
Struttura semi residenziale						2							
Altro tipo di struttura	8				2				2				
Medico Singolo													

Gli istituti o centri di riabilitazione convenzionati ex art.26 L.833/78 sono 9 per complessivi 0 posti letto residenziali e 90 posti letto semiresidenziali.

Relativamente alla medicina generale, l'Azienda opera mediante **328 medici di base**, che assistono complessivamente una popolazione pari a **369.544 unità**, e **41 pediatri**, che assistono complessivamente una popolazione pari a **34.116 unità**.

Dichiarazione sulla coerenza dei dati esposti con i modelli ministeriali di rilevazione flussi:

MODELLO STS 11 Anno 2024	I dati sul numero di strutture a gestione diretta e convenzionate, sulla tipologia e il tipo di assistenza erogata, sono coerenti con quelli complessivamente desumibili dai modelli STS 11
MODELLO RIA 11 Anno 2024	I dati sul numero di strutture a gestione diretta e convenzionate ex art 26 L 833/78 sono coerenti con quelli complessivamente desumibili dai modelli RIA 11
MODELLO FLS 12 Anno 2024	I dati esposti relativi a medici di base e pediatri sono coerenti con quelli complessivamente desumibili dai quadri E e F del modello FLS 12

B. OBIETTIVI DELL'ESERCIZIO RELATIVI ALLA STRUTTURA E ALL'ORGANIZZAZIONE DEI SERVIZI



L'azienda ha posto l'attenzione sulle prestazioni previste dal Piano Operativo Aziendale 2024 e si è concentrata sullo sviluppo degli interventi previsti dalla C1 della Missione 6 Salute del PNRR, strutture e telemedicina per l'assistenza sanitaria territoriale.

Tutti gli obiettivi relativi all'approvvigionamento di beni e servizi ed alla relativa riduzione della spesa sono stati osservati tenendo quale parametro di riferimento l'assegnazione delle risorse da parte dell'Assessorato Regionale della Salute, armonizzando la stessa con il programma degli investimenti.

Con decorrenza 8/1/2024 l'Azienda è subentrata quale soggetto attuatore degli interventi di cui al D.L. 34/2020 procedendo sin dal mese di febbraio 2024 alla consegna dei lavori del Pronto Soccorso _____ alla ditta subappaltatrice e pagando, secondo quanto stabilito dal D.D.G 416 del 26/10/2023 le fatture per le attrezzature acquistate dall'ex soggetto attuatore asseverate dal RUP nei termini di legge.

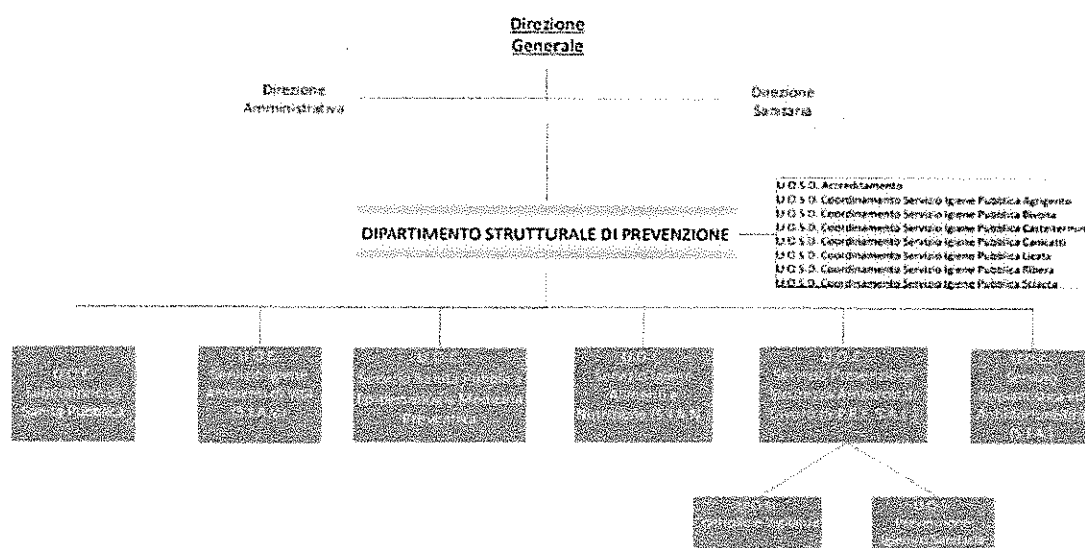
Oltre agli obiettivi economici relativi all'esercizio 2024 stabiliti dell'Azienda, nel corso del 2024 si sono perseguiti ulteriori obiettivi di Salute e funzionamento assegnati dalla Regione ai Direttori Generali per cui si rimanda quindi alla sezione 4.2.

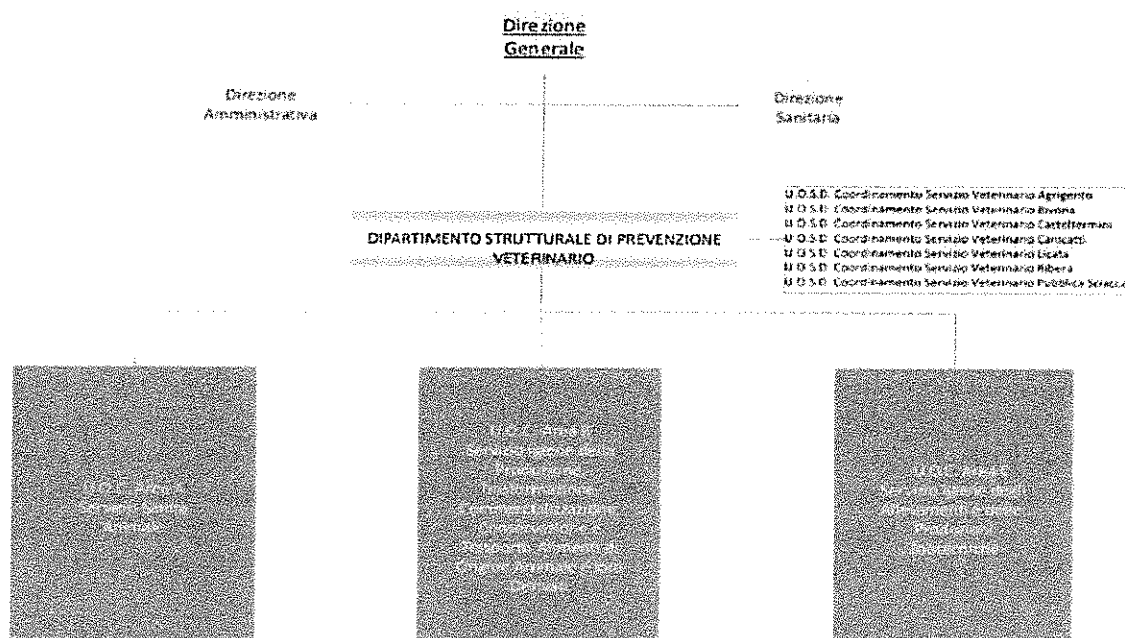
3.3 Prevenzione

A. STATO DELL'ARTE

La prevenzione riveste un ruolo essenziale all'interno dell'azienda sanitaria, con l'obiettivo di proteggere la salute pubblica e promuovere il benessere della comunità, sia umana che animale. Le sue azioni si articolano su molteplici fronti, dalla prevenzione delle malattie alla promozione di stili di vita sani, con particolare attenzione alla sorveglianza epidemiologica, alla sicurezza alimentare e alla protezione dell'ambiente.

L'ASP di Agrigento porta avanti le sue attività preventive tramite il Dipartimento di Prevenzione Medica e il Dipartimento di Prevenzione Veterinaria.





B. OBIETTIVI DELL'ESERCIZIO RELATIVI ALLA STRUTTURA E ALL'ORGANIZZAZIONE DEI SERVIZI

• Attività del Dipartimento di Prevenzione (medica)

- Promozione della salute e prevenzione delle malattie: interventi mirati per prevenire malattie infettive, cardiovascolari e tumorali, e per migliorare la qualità della vita.
- Prevenzione delle disabilità: azioni per ridurre l'incidenza delle disabilità fisiche e mentali attraverso screening e diagnosi precoce.
- Tutela contro i rischi sanitari: protezione della collettività dai rischi legati agli ambienti di vita (inquinamento, condizioni igieniche) e lavorativi, con particolare attenzione alla prevenzione degli infortuni e delle malattie professionali.
- Educazione sanitaria e sorveglianza nutrizionale: promozione di comportamenti alimentari sani e monitoraggio delle abitudini alimentari per contrastare malattie legate alla nutrizione.

In particolare:



UOC Laboratorio di Sanità Pubblica

Svolge le seguenti attività:

- Analisi microbiologiche su acque superficiali, acque profonde e acque di balneazione.
- Gestione e caricamento dei dati relativi a tutti i punti di prelievo delle acque di balneazione dei vari comuni.
- Pianificazione dei prelievi con relativa calendarizzazione e trasmissione del calendario.
- Invio mensile, entro il 5 del mese successivo, dei divieti di balneazione ai sindaci dei comuni rivieraschi.
- Avvio dell'attività analitica per la ricerca qualitativa di *Legionella* spp. e *Pneumophila* nelle acque destinate al consumo umano.

UOC Igiene degli Ambienti di Vita

Svolge principalmente le seguenti attività:

- Autorizzazione e verifica delle strutture sanitarie e socioassistenziali iscritte all'Albo Regionale.
- Controllo e mantenimento dei requisiti igienico-sanitari delle strutture sanitarie autorizzate.
- Attività di vigilanza e controllo per la tutela igienico-sanitaria degli ambienti di vita.
- Campionamento delle acque marine lungo il litorale della provincia di Agrigento.
- Rilascio di pareri igienico-sanitari per studi e ambulatori odontoiatrici, per opere pubbliche e per autorizzazioni all'uso di acque destinate al consumo umano.
- Rilascio di pareri igienico-sanitari nell'ambito delle Autorizzazioni Uniche ex art. 208 del D.Lgs. 152/2006.
- Verifiche igienico-sanitarie presso l'Istituto Penitenziario.
- Ispezioni presso le spiagge interessate da divieti di balneazione durante la stagione balneare (dal 1° maggio al 30 ottobre).

UOC Sanità Pubblica, Epidemiologia e Medicina Preventiva (SPEMP)

Svolge attività finalizzate alla tutela della salute collettiva e individuale, con particolare attenzione alla prevenzione delle malattie infettive e cronico-degenerative, e alla promozione della salute.

Le principali attività comprendono:

- Promozione della vaccinazione attraverso programmi di comunicazione basati su evidenze scientifiche, per favorire un'adesione consapevole.
- Registrazione delle vaccinazioni sul portale regionale AVUR (Anagrafe Vaccinale Unica Regionale), attivo nella provincia di Agrigento da dicembre 2024, nonché gestione delle criticità legate al disallineamento dei dati di copertura vaccinale.
- Offerta attiva delle vaccinazioni ai soggetti extracomunitari sbarcati sulle coste siciliane e temporaneamente presenti nel territorio regionale.
- Gestione e implementazione del Sistema di Sorveglianza per le Malattie Infettive e controllo epidemiologico delle stesse.
- Erogazione delle vaccinazioni internazionali per i viaggiatori.
- Raccolta e codifica dei dati contenuti nelle schede ISTAT di morte, elaborazione a livello locale e trasmissione al Dipartimento Osservatorio Epidemiologico Regionale – Flusso ReNCaM.
- Partecipazione allo studio PASSI (Progressi delle Aziende Sanitarie per la Salute in Italia), sistema di sorveglianza sugli stili di vita dei cittadini di età compresa tra 18 e 69 anni, attraverso interviste telefoniche condotte secondo modalità standardizzate (obiettivo 2024: 110 interviste).
- Partecipazione allo studio PASSI d'Argento, rivolto alla popolazione ultra 65enne, con le stesse modalità dello studio PASSI.



- Monitoraggio delle attività e della qualità dei programmi di screening organizzati, con l'obiettivo di aumentare i livelli di copertura sia per le vaccinazioni obbligatorie che per quelle raccomandate.

UOC Igiene degli Alimenti, Sorveglianza e Prevenzione Nutrizionale

Opera nell'ambito della tutela della collettività dai rischi sanitari connessi al consumo degli alimenti, garantendo attività di prevenzione, controllo e promozione della sicurezza alimentare e della salute nutrizionale.

Le principali attività svolte comprendono:

- Disponibilità e utilizzo dei laboratori per l'esecuzione delle prove analitiche previste dai Piani di Controllo Ufficiale su alimenti e acque destinate al consumo umano.
- Sorveglianza e controllo delle attività legate alla produzione, trasformazione e distribuzione degli alimenti, inclusi i nuovi alimenti, con particolare attenzione alla sicurezza alimentare, agli allergeni e agli alimenti derivati da OGM.
- Gestione dell'anagrafica delle Attività Registrate, audit, ispezioni, monitoraggi, campionamenti e analisi.
- Attuazione dei Piani di Controllo Ufficiale sugli alimenti, con completamento e potenziamento dei sistemi anagrafici in ambito di sicurezza alimentare.
- Promozione dell'offerta di alimenti idonei a soggetti allergici, intolleranti e celiaci.
- Interventi per la riduzione della frequenza dei disordini da carenza iodica nella popolazione.
- Rilascio delle certificazioni per la vendita e il deposito di prodotti fitosanitari, nonché dei pareri igienico-sanitari per l'autorizzazione all'esercizio delle relative attività.
- Rilascio di certificati per l'esportazione di prodotti alimentari verso paesi terzi, a garanzia delle condizioni igienico-sanitarie degli stessi.
- Gestione degli stati di allerta relativi ad alimenti di origine vegetale destinati al consumo umano e coordinamento delle emergenze.
- Sorveglianza, controllo e campionamento per la verifica della presenza di residui di sostanze non autorizzate, contaminanti, farmaci veterinari e OGM negli alimenti di origine vegetale, in conformità alle disposizioni regionali.
- Coordinamento e gestione degli interventi nell'ambito del Sistema Rapido di Allerta (RASFF) per alimenti e mangimi.
- Vigilanza e coordinamento dell'attività degli Ispettori Micologici delle Aziende Sanitarie Provinciali.

UOC Prevenzione e Sicurezza negli Ambienti di Lavoro (SPRESAL)

Svolge attività finalizzate alla prevenzione delle malattie professionali e degli infortuni sul lavoro, attraverso il controllo dei rischi nei luoghi di lavoro e la promozione della salute nelle comunità lavorative.

Le principali attività comprendono:

- Attività di vigilanza nei cantieri edili e nelle aziende agricole, accompagnate da interventi di informazione e formazione.
- Prevenzione degli infortuni sul lavoro e delle patologie correlate all'attività lavorativa.
- Controllo delle attività di bonifica da amianto nei cantieri.
- Promozione della qualità, appropriatezza ed efficacia della sorveglianza sanitaria preventiva e periodica svolta dai medici competenti.
- Sorveglianza epidemiologica dei casi di mesotelioma maligno di probabile origine professionale.



UOC Impiantistica ed Antinfortunistica

Svolge attività tecniche di prevenzione in materia di sicurezza su macchine, impianti e attrezzature di lavoro, presso strutture industriali, commerciali e artigianali presenti sul territorio provinciale.

Le principali attività comprendono:

- Prevenzione nei luoghi di lavoro attraverso verifiche periodiche di sicurezza su impianti e attrezzature di lavoro.
 - Verifiche tecniche su apparecchi a pressione, impianti e macchine, al fine di garantirne la conformità ai requisiti di sicurezza previsti dalla normativa vigente.
-
- **Attività del Dipartimento di Prevenzione Veterinaria**
 - Sorveglianza epidemiologica animale: monitoraggio delle malattie infettive e parassitarie negli animali, con l'obiettivo di prevenire focolai epidemici.
 - Farmaco-vigilanza veterinaria: monitoraggio della sicurezza e dell'efficacia dei farmaci somministrati agli animali.
 - Igiene nella produzione zootecnica: garanzia di elevati standard igienico-sanitari nell'allevamento degli animali destinati alla produzione alimentare.
 - Tutela della sicurezza alimentare: controllo e sicurezza degli alimenti di origine animale, per prevenire malattie zoonotiche (trasmissibili dagli animali all'uomo) e garantire la qualità dei prodotti destinati al consumo.
 - Prevenzione delle malattie professionali e infortuni: protezione della salute dei lavoratori nel settore zootecnico e agricolo.

4. L'attività del periodo

4.1 Assistenza Ospedaliera

A. Confronto Dati di Attività degli Esercizi 2024 e 2023

L'analisi seguente evidenzia l'andamento dei volumi di attività relativi ai ricoveri nelle strutture sanitarie del territorio, articolati per regime assistenziale (Degenza Ordinaria, Day Hospital e Day Service) e suddivisi per presidio ospedaliero. Il confronto tra i dati degli anni 2024 e 2023 consente di valutare le variazioni intervenute nei diversi ambiti dell'assistenza ospedaliera.

➤ Degenza Ordinaria

Nel 2024 si sono registrati complessivamente 29.214 ricoveri in regime di degenza ordinaria, rispetto ai 28.699 del 2023, evidenziando un aumento di 515 ricoveri (+1,8%).

Analizzando i singoli presidi:

- P.O. Barone Lombardo - Canicatti: +531 ricoveri (+15,6%)
- P.O. F.lli Parlapiano - Ribera: +110 ricoveri (+24,8%)
- P.O. Giovanni Paolo II: +149 ricoveri (+2,4%)

Diminuzioni si osservano presso:

- P.O. S. Giovanni di Dio: -124 ricoveri (-1%)
- P.O. S. Giacomo D'Altopasso - Licata: -299 ricoveri (-9,9%)



➤ 2. Day Hospital

Nel 2024 sono stati registrati 5.439 ricoveri in regime di Day Hospital, rispetto ai 4.759 dell'anno precedente, con un incremento di 680 ricoveri (+14,3%).

Presidi con variazioni rilevanti:

- P.O. S. Giovanni di Dio: +176 ricoveri (+9,3%)
- P.O. Giovanni Paolo II: +182 ricoveri (+16,7%)
- P.O. F.Ili Parlapiano - Ribera: +83 ricoveri (+169,4%)
- SIA Casa di Cura S. Anna S.r.l.: +169 ricoveri (+115,8%)

➤ 3. Day Service

Il regime di Day Service ha totalizzato nel 2024 15.591 accessi, rispetto ai 13.576 del 2023, con una crescita di 2.015 accessi (+14,9%).

Presidi con maggiore incremento:

- P.O. S. Giovanni di Dio: +992 accessi (+21,5%)
- P.O. Giovanni Paolo II: +530 accessi (+13,5%)
- P.O. F.Ili Parlapiano - Ribera: +140 accessi (+32,3%)
- SIA Casa di Cura S. Anna S.r.l.: +374 accessi (+10,4%)

Nel complesso, i dati del 2024 evidenziano un aumento generale delle attività ospedaliere rispetto al 2023.

La Degenza Ordinaria presenta una leggera crescita, segno di continuità e stabilità.

I regimi di Day Hospital e Day Service mostrano incrementi più marcati, indicando una tendenza alla maggiore efficienza e utilizzo di modalità di cura ambulatoriale.

Questo andamento suggerisce un sistema sanitario in evoluzione, orientato a ridurre i tempi di degenza e a migliorare l'accessibilità e la flessibilità delle prestazioni sanitarie



REGIME RICOVERO	PRESIDIO OSPEDALIERO	2024	2023
1 - Degenza Ordinaria	Totali	29.214	28.699
1 - Degenza Ordinaria	190301 - P.O. S. GIOVANNI DI DIO	12.922	13.046
1 - Degenza Ordinaria	190302 - P.O. BARONE LOMBARDO - CANICATTI	3.926	3.395
1 - Degenza Ordinaria	190303 - P.O. S. GIACOMO DALTOPASSO LICATA	2.714	3.013
1 - Degenza Ordinaria	190304 - P.O. F.LLI PARLAPIANO - RIBERA	553	443
1 - Degenza Ordinaria	190305 - P.O. GIOVANNI PAOLO II	6.328	6.179
1 - Degenza Ordinaria	190503 - CASA DI SALUTE IGNAZIO ATTARDI S.P.A.	1.247	1.264
1 - Degenza Ordinaria	190504 - SIA CASA DI CURA S. ANNA S.R.L.	1.524	1.359
2 - Day Hospital	Totali	5.439	4.759
2 - Day Hospital	190301 - P.O. S. GIOVANNI DI DIO	2.077	1.901
2 - Day Hospital	190302 - P.O. BARONE LOMBARDO - CANICATTI	591	591
2 - Day Hospital	190303 - P.O. S. GIACOMO DALTOPASSO LICATA	718	690
2 - Day Hospital	190304 - P.O. F.LLI PARLAPIANO - RIBERA	132	49
2 - Day Hospital	190305 - P.O. GIOVANNI PAOLO II	1.274	1.092
2 - Day Hospital	190503 - CASA DI SALUTE IGNAZIO ATTARDI S.P.A.	332	290
2 - Day Hospital	190504 - SIA CASA DI CURA S. ANNA S.R.L.	315	146
3 - Day Service	Totali	15.591	13.576
3 - Day Service	190301 - P.O. S. GIOVANNI DI DIO	5.612	4.620
3 - Day Service	190302 - P.O. BARONE LOMBARDO - CANICATTI	447	399
3 - Day Service	190303 - P.O. S. GIACOMO DALTOPASSO LICATA	203	204
3 - Day Service	190304 - P.O. F.LLI PARLAPIANO - RIBERA	574	434
3 - Day Service	190305 - P.O. GIOVANNI PAOLO II	4.451	3.921
3 - Day Service	190503 - CASA DI SALUTE IGNAZIO ATTARDI S.P.A.	340	408
3 - Day Service	190504 - SIA CASA DI CURA S. ANNA S.R.L.	3.964	3.590

B. Obiettivi di Attività dell'esercizio 2024 e confronto con il livello programmato

Gli obiettivi aziendali di breve e medio periodo dell'anno 2024 sono riportati a consuntivo descrivendone il grado di raggiungimento all'interno della relazione sul ciclo della performance anno 2024 approvato con Deliberazione del Direttore Generale n. 1241 del 19.06 2025. Tali obiettivi suddivisi in obiettivi generali e di salute e funzionamento sono stati assegnati alle Direzioni Strategiche del SSR con Delibera di Giunta n.195 del 17 giugno 2024. Gli stessi obiettivi suddivisi per macroaree (ospedaliera, territoriale, Salute Mentale e Prevenzione) sono stati oggetto di monitoraggio continuo e successiva misurazione del grado di raggiungimento degli indicatori di performance assegnati



OBIETTIVI ESISTENTI E LE AZIONI ASSOCIATE						
OBIETTIVO STRATEGICO	OBIETTIVO OPERATIVO	VALORE ATTESO	INDICATORI PER IL TRIENNIO 2025-2026-2027	Grado di raggiungimento obiettivo nell'ambito delle attività di verifica del CCG	AREA OPERATIVA DI RIFERIMENTO	GRADO DI RAGGIUNGIMENTO E NOTE
Osservanza degli adempimenti prescritti dal Piano Regionale di Governo delle Liste d'attesa, predisposto in attuazione del Piano Nazionale di Governo delle Liste di Attesa al fine del rispetto dei tempi ordinari di attesa (PNGLA)	Recupero delle liste d'attesa.	100% delle azioni richieste dalla direzione strategica.	Ricoveri chirurgici da PNGLA > 70% dei ricoveri rilevanti alla data di riferimento del piano o successivo aggiornamento.	RAGGIUNTO	DIPARTIMENTI OSPEDALIERI	Si è provveduto ad operare in ottemperanza agli indirizzi operativi regionali per l'attuazione per il recupero delle liste di attesa e pertanto si sono redatti i relativi piani operativi e gli aggiornamenti come la deliberazione n. 513 del 26 settembre 2024 "adozione del piano attuativo aziendale per il recupero delle liste di attesa rev. 01" si è provveduto all'azzeramento delle liste di attesa chirurgiche ed ambulatoriali per l'anno 2023 come riportata nel gestionale regionale GILIA.
	Raggiungere la totalità dell'offerta pubblica e privata accreditata negli ambiti territoriali di garanzia tramite i CUP delle aziende sanitarie.	100% se il rapporto è pari a 1 (100%);	N° Prestazioni ambulatoriali di primo accesso pubbliche e private accreditate/ N° di prestazioni ambulatoriali erogate.	RAGGIUNTO	DIPARTIMENTI OSPEDALIERI SPECIALISTICA AMBULATORIALE INTERNA	Le attività di recupero delle liste di attesa ambulatoriali esplesate nel corso dell'anno 2024 sono riferite alle liste di attesa 2023 che sono state azzerate con le attività attuate dalla CUR Aziendale.



<p>Exiti: Frattura del femore; Parti cesari; tempestività P.T.C.A. nei casi di IMA STEMI; Colecistectomia laparoscopica</p>	<p>Tempestività dell'intervento per frattura femore in pazienti over 65, entro 0-2 giorni dal ricovero;</p>	<p>- 100% se il valore dell'indicatore è \geq del 96%; - Se il valore è compreso tra il valore di partenza (68%) ed il valore obiettivo (96%) 1%; - obiettivo non raggiunto se $<$ 68%</p>	<p>Numeratore: interventi effettuati entro 0-2 gg dal ricovero Denominatore: n° totale di casi di frattura femore su pazienti over 65</p>	<p>RAGGIUNTO</p>	<p>U.O.O.CC. ORTOPEDIA</p>	<p>Il dato aziendale è formato dall'insieme di dati generati dalle attività delle tre Ortopedie di Sciacca, Agrigento e Licata. Nell'anno 2024 la U.O. di Ortopedia di Sciacca ha iniziato ad operare a pieno regime dall'ottobre 2024. Le percentuali di raggiungimento dell'obiettivo presso il P.O. di Agrigento sono pari al 99,39% e presso il P.O. di Licata 94,81%</p>
	<p>Riduzione incidenza parti cesarei primari (cesarei in donne senza nessun progresso cesareo)</p>	<p>Il raggiungimento dell'obiettivo sarà riconosciuto proporzionalmente al miglioramento relativo prodotto tra il valore minimo di partenza corrispondente alla soglia media PNEAGENAS (30%) per livello/soglia individuato e il rispettivo valore obiettivo. Il valore di partenza rappresenta la soglia minima, se il valore dell'indicatore è superiore al valore di partenza, l'obiettivo è considerato non raggiunto; se il valore è compreso tra il valore di partenza e il valore obiettivo, il grado di raggiungimento è riconosciuto applicando una funzione lineare.</p>	<p>Numeratore: Parti cesarei di donne non pecessarizzate (cesarei primari) totale Denominatore: parti di donne con nessun progresso cesareo Valori soglia: - Proporzione di tagli cesarei primari in maternità di I livello o comunque con 500 \leq vol. 1000 parti anno = massimo 10%;</p>	<p>RAGGIUNTO</p>	<p>U.O.O.CC. OSTETRICIA E GINECOLOGIA</p>	<p>Il dato è determinato dai 4 Punti nascita Aziendali di cui uno ovvero quello del P.O. di Agrigento di 2° livello. Il dato aggregato aziendale come rilevato da gestionali interni è pari a 19,68%</p>
	<p>Tempestività nell'effettuazione dell'angioplastica percutanea su pazienti con diagnosi di IMA. STEMI</p>	<p>82% Il raggiungimento dell'obiettivo sarà riconosciuto proporzionalmente al miglioramento relativo al prodotto tra il valore minimo di partenza, corrispondente allo standard del DM 70 (60%) e il target nazionale (valore obiettivo). - Il valore di partenza rappresenta la soglia minima, se il valore dell'indicatore è inferiore al valore di partenza, l'obiettivo è considerato non raggiunto; - se il valore è compreso tra il valore di partenza e il valore obiettivo, il grado di raggiungimento è riconosciuto applicando una funzione lineare.</p>	<p>PTCA effettuate entro un intervallo temporale di 90 min dalla data di ricovero con diagnosi certa di IMA STEMI/ n. totali di IMA STEMI diagnosticati</p>	<p>RAGGIUNTO</p>	<p>U.O. O.CC. CHIRURGICHE</p>	<p>Il dato Aziendale deriva dall'attività delle due U.O.O. di Emodinamica del P.P.O.O. di Agrigento e Sciacca ed è desunto dai gestionali aziendali ed è pari al 97,11%</p>
	<p>Proporzione di colecistectomia laparoscopica con degenza postoperatoria inferiore a 3 giorni</p>	<p>-100% se il valore è \geq al 96%; - se compreso tra 70% e 96% il valore verrà calcolato secondo la funzione lineare; -0% se il valore è $<$ al 70%</p>	<p>n° di ricoveri con intervento di colecistectomia laparoscopica e degenza post-operatoria entro 3 giorni/ n° di ricoveri con intervento di colecistectomia laparoscopica.</p>	<p>RAGGIUNTO</p>	<p>U.O.O.CC. CHIRURGICHE</p>	<p>Il dato Aziendale è desunto dalle attività dei 5 reparti ospedalieri di Chirurgia. Il dato aziendale è pari la 95,85%</p>



Garantire gli standard e i requisiti di sicurezza nei punti nascita pubblici e privati accreditati del SSR (ob. 3)	Incrementare la sicurezza e la qualità dei punti nascita della Regione Sicilia, rispettando gli standard per la riorganizzazione dei punti nascita di I livello, dei punti nascita in deroga e dei punti nascita di II livello, in coerenza all'Accordo Stato-Regioni del 16 dicembre 2010 e al Decreto Assessoriale 2526 del 2 dicembre 2011 "Riordino e razionalizzazione della rete dei punti nascita" e ss. mm. e ii.	Raggiungimento di tutti i requisiti contemplati dalla Checklist Livello I: 100% = Soddisfacimento del 100% dei requisiti previsti dalla Checklist nella totalità dei punti nascita dell'Azienda; Livello II: 90% = Soddisfacimento del 95% dei requisiti previsti dalla Checklist nella totalità dei punti nascita dell'Azienda; Livello III: 75% = Soddisfacimento del 85% dei requisiti previsti dalla Checklist nella totalità dei punti nascita dell'Azienda	100%	RAGGIUNTO	U.O.O.C.C. OSTETRICIA E GINECOLOGIA	I Direttori dei Punti Nascita Aziendali hanno provveduto alla redazione delle check List dei reparti da inserire successivamente nel portale qualità Sicilia
Gestione del sovraffollamento in PS;	a) Tempo massimo di Permanenza (TMP): Tempo massimo della presa in carico al triage alla conclusione della prestazione di pronto soccorso di 8 h;	a) Indicatore TMP: - obiettivo raggiunto al 100% se >= 85% ; - obiettivo raggiunto al 50% se compreso tra 75% e < 85% ; - obiettivo NON raggiunto < 75%	a) Indicatore TMP: <= 8 h <i>Indicatore calcolato su pazienti su tutti gli esiti da flusso EMUR escluso esito 6 (abbandono PS prima della visita medica) e 7 (paziente abbandona PS in corso di accertamenti)</i>	PARZIALMENTE RAGGIUNTO	U.O.O.C.C. MEDICINA ACCETTAZIONE E D'URGENZA	Indicatore 1. Miglioramento annuale e progressivo dell'indicatore di efficienza operativa del Tempo Massimo di Presa in Carico (TMP): È stato realizzato per l'ASP di Agrigento un apposito estrattore su applicativo OSLO B.I. ove viene rilevato che l'andamento di tale indicatore è che è favorevole nei PP.SS. degli Ospedali di base mentre risulta ancora non pienamente raggiunto nei PP.OO. sede di DEA di 1° livello
	b) Boarding (attività pratica) di tenere i pazienti da ricoverare sulle barelle nei corridoi del PS per mancanza posti letto): percentuale di pazienti con permanenza pre ricovero di 44h	b) Indicatore Boarding: - obiettivo raggiunto al 100% se <= 2% ; - obiettivo raggiunto al 50% se compreso tra 2% e 4% ; - obiettivo NON raggiunto > 4%	b) Indicatore Boarding: > 44h	PARZIALMENTE RAGGIUNTO	U.O.O.C.C. MEDICINA ACCETTAZIONE E D'URGENZA	Indicatore 2. Miglioramento annuale e progressivo dell'indicatore di boarding): È stato realizzato per l'ASP di Agrigento un apposito estrattore su applicativo OSLO B.I. ove viene rilevato che l'andamento di tale indicatore è favorevole nei PP.SS. degli Ospedali di base mentre risulta ancora non pienamente raggiunto nei PP.OO. sede di DEA di 1° livello

Obiettivo 5- Organi e Tessuti	Migliorare il Procurement degli organi solidi e dei tessuti	Incrementare, migliorare o mantenere la donazione di sangue, plasma, organi e tessuti nel rispetto dei parametri nazionali e internazionali	Istituzione del Coordinamento locale Aziendale per il Procurement (Organi e Tessuti) con assegnazione dell'incarico di altissima specialità per il Coordinatore locale aziendale e l'individuazione di un infermiere dedicato al procurement (PESO 10%); N° di accertamenti di morte con criterio neurologico/ a" decessi aziendali per grave neurolesione nell'anno 2024 (risultato atteso > 30%) (PESO 30%); Tasso di opposizione alla donazione non superiore al 38% (PESO 30%); Incremento del procurement di cornee in toto (da cadavere a cuore fermo e a cuore battente) non inferiore al 30% (PESO 20%); Organizzazione in ambito aziendale di almeno due corsi di formazione e/o sensibilizzazione. (PESO 10%)	RAGGIUNTO	DIREZIONE DIPARTIMENTO DI EMERGENZA	Si è provveduto alla istituzione dell'Ufficio di coordinamento locale aziendale per il procurement organi e tessuti con assegnazione di personale adeguatamente formato nel settore con delibera n. 563 del 16 settembre 2024 ED AL RAGGIUNGIMENTO DEGLI OBIETTIVI SECONDO GLI INDICATORI RICHIESTI E RELAZIONATI DAL RESPONSABILE AZIENDA DEL PROCURAMENTO ORGANI E TESSUTI
	Incremento della quantità di plasma da destinare all'emoderivazione (Cat. A e Cat. B) presso ciascuna Azienda Sanitaria regionale rispetto all'anno precedente in funzione della rilevazione di autosufficienza (calcolata in 18 kg x 1000 abitanti Min. della Salute e alla media regionale pari a 14,5 kg)	Incrementare, migliorare o mantenere la donazione di sangue, plasma, organi e tessuti nel rispetto dei parametri nazionali e internazionali	2024 = 10,6 kg/1000 ab (+ 10% rispetto al 2023); 2025 = 12,3 kg/1000 ab (+ 15% rispetto al 2024); 2026 = 14,6 kg/1000 ab (+ 20% rispetto al 2025). - 100% con l'attribuzione di 1 punto all'atto del raggiungimento della previsione di raccolta; - incremento > all'anno precedente, ma < a quello previsto l'obiettivo sarà valutato con 0,8 punti; - riduzione di conferimento di plasma rispetto all'anno precedente, l'obiettivo sarà considerato non raggiunto.	RAGGIUNTO	ULOD.CC. TRASFUSIONALE	L'obiettivo è stato raggiunto dai trasfusionali Aziendali di Agrigento-Canicatti e Selacca in attesa dei dati rilevati e consuntivati dal DASOE
	Incremento della quantità consumata di emoderivati di natura plasmatica da conto lavorazione in relazione ad una congrua diminuzione del consumo di farmaci plasmaderivati/acquisiti dal commercio e con perfetta sostituibilità	Incrementare, migliorare o mantenere la donazione di sangue, plasma, organi e tessuti nel rispetto dei parametri nazionali e internazionali	- 100% (1 punto) = + 10% di utilizzo di farmaci plasmaderivati in conto lavorazione e - 10% utilizzo farmaci dell'utilizzo di farmaci plasma derivati rispetto all'anno precedente; - 100% anche nel caso in cui, a parità di consumi complessivi di emoderivati plasmaderivati rispetto all'anno precedente, non vi sia un incremento dei farmaci in conto lavorazione, ma si evidenzia, tramite atti ufficiali, la richiesta degli stessi al CRAE e la risposta di indisponibilità da parte dello stesso. Tale evenienza deve essere debitamente motivata la CRAE e per conoscenza al Centro Regionale Sangue. - Incremento di farmaci plasmaderivati in conto lavorazione < 10%, a parità di consumi complessivi di emoderivati (0,8 punti); - NON Raggiunto: < utilizzo di farmaci plasmaderivati in conto lavorazione rispetto all'anno precedente + > spesa in emoderivati plasmatici commerciali, senza evidenza di richiesta al CRAE.	RAGGIUNTO	ULOD.CC. TRASFUSIONALE	L'obiettivo è stato raggiunto dai trasfusionali Aziendali di Agrigento-Canicatti e Selacca in attesa dei dati rilevati e consuntivati dal DASOE
	Incremento della donazione del sangue cordonale: a) Incrementare la raccolta del sangue cordonale in assenza di criteri di esclusione; b) Implementare la trasfusione dei neonati prematuri nelle terapie intensive neonatali utilizzando il sangue cordonale.		+10% dei parti effettuati nel 2024; +20% nel 2025; +30% nel 2026; +20% dei neonati trasfusi per il 2024; +30% per il 2025; +40% per il 2026. 100% = se si raggiungono entrambi obiettivi a) e b); 50% = un solo obiettivo a) o b); NON RAGGIUNTO se non viene raggiunto nessun obiettivo		ULOD.CC. TRASFUSIONALE- CORDONE OMBELICALE	



Fascicolo Sanitario Elettronico (FSE)	Adozione e utilizzo Fascicolo Sanitario Elettronico: mira ad estendere e uniformare a livello regionale i contenuti dei documenti digitali sanitari e a facilitarne l'alimentazione e la consultazione da parte dei professionisti della sanità.	Il raggiungimento dell'obiettivo sarà riconosciuto proporzionalmente al miglioramento relativo prodotto tra il valore minimo di partenza coeris ponente (90% al 31/12/2025; 90% al 31/12/2026) ed il 100%.	Numeratore n° di Lettere di Dimissioni Ospedaliere Denominatore: n° ricoveri Fattore di scala: (x 100)	PARZIALMENTE RAGGIUNTO	DIPARTIMENTI OSPEDALIERI DIPARTIMENTI SANITARI TERRITORIALI	Il monitoraggio viene effettuato attraverso estrazioni periodiche del cruscotto di monitoraggio SOGEI o trasmessi dalla RTL 8 Controllo di Gestione si è dotato di sistemi per il monitoraggio continuo del dato ponendo in essere procedimenti per l'implementazione dei conferimenti dei documenti indicizzati
			Numeratore n° di Verbali di Pronto Soccorso indicizzati Denominatore: n° Accessi di Pronto Soccorso Fattore di scala: (x 100)	PARZIALMENTE RAGGIUNTO	DIPARTIMENTI OSPEDALIERI DIPARTIMENTI SANITARI TERRITORIALI	
			Numeratore n° di Referti di Laboratorio Indicizzati Denominatore: n° Prestazioni di Laboratorio Erogate Fattore di scala: (x 100)	PARZIALMENTE RAGGIUNTO	DIPARTIMENTI OSPEDALIERI DIPARTIMENTI SANITARI TERRITORIALI	
			Numeratore n° di Referti di Radiologia indicizzati Denominatore: n° Prestazioni di Radiologia Erogate Fattore di scala: (x 100)	PARZIALMENTE RAGGIUNTO	DIPARTIMENTI OSPEDALIERI DIPARTIMENTI SANITARI TERRITORIALI	
			Numeratore n° di Referti di Specialistica Ambulatoriale indicizzati Denominatore: n° Prestazioni di Specialistica Ambulatoriale Erogate Fattore di scala: (x 100)	PARZIALMENTE RAGGIUNTO	DIPARTIMENTI OSPEDALIERI DIPARTIMENTI SANITARI TERRITORIALI	
			Numeratore n° di Referti di Anatomia Patologica indicizzati Denominatore: n° Prestazioni di Anatomia Patologica indicizzati Fattore di scala: (x 100)	PARZIALMENTE RAGGIUNTO	DIPARTIMENTI OSPEDALIERI DIPARTIMENTI SANITARI TERRITORIALI	
Incremento delle dimissioni protette per i pazienti di età superiore a 65 anni	Invio Proposta Dimissioni Protette al Distretto di pertinenza	>=90% dei pazienti target	N° pazienti con dimissioni protette/ N° pazienti dimessi con età > a 65 anni	PARZIALMENTE RAGGIUNTO	DIPARTIMENTI OSPEDALIERI DIPARTIMENTI SANITARI TERRITORIALI	Si è provveduto al raggiungimento di tale sub-obiettivo alle articolazioni aziendali competenti per il raggiungimento dei risultati attesi oltre che provvedere all'assegnazione dell'obiettivo connesso al raggiungimento dell'80% di erogazione di 1° ciclo di terapia a pazienti dimessi a carico dei reparti eroganti
	Ottimizzazione della gestione del 1° ciclo di terapia a pazienti dimessi sia in DH che in ricovero ordinario	Migliorare la gestione del 1° ciclo di terapia	N° prestazioni 1° ciclo/ N dimessi sia in DH che in regime ordinario >= 8,8	RAGGIUNTO	DIPARTIMENTI OSPEDALIERI DIPARTIMENTI SANITARI TERRITORIALI	
Approvvigionamento farmaci e gestione 1° ciclo di terapia	Potenziamento della dispensazione in modalità "primo ciclo terapeutico" a non meno del 35% dei dimessi (esclusi alcuni reparti) alla data del 31.12.2024 con utilizzo della modellistica aziendale e costante monitoraggio della prescrizione "primo ciclo terapeutico" delle aree chirurgiche e aree mediche alla dimissione.		a) Dispensazione del 100% dei primi cicli di terapia che giungono in farmacia; b) Monitoraggio continuo ed evidenza di eventuali azioni necessarie all'implementazione del 1° ciclo di terapia	RAGGIUNTO	DIPARTIMENTI OSPEDALIERI DIPARTIMENTI SANITARI TERRITORIALI	



OBIETTIVI PREVENITIVI NEL QUADRO DEL SISTEMA DI GARANZIA DELLA QUALITÀ DELLE ATTIVITÀ DELL'ASSISTENZA SANITARIA IN VAL D'AQUA DELLA ASSISTENZA SANITARIA						
OBIETTIVO STRATEGICO	OBIETTIVO OPERATIVO	VALORE ATTESO	INDICATORI PER IL TRIENNIO 2015-2016-2017	Grado di raggiungimento obiettivo nell'ambito delle attività di verifica del CoG	AREA OPERATIVA DI RIFERIMENTO	GRADO DI RAGGIUNGIMENTO E NOTE
Scheda Indicatore 1804Z: Rapporto tra ricoveri attribuiti a DRG ad alto rischio di inappropriatazza e ricoveri attribuiti a DRG non a rischio di inappropriatazza in regime ordinario	Valutare la bontà dell'organizzazione della rete ospedaliera, misurandone la capacità di erogare assistenza nel regime di ricovero più appropriato.	100%	n° di dimissioni attribuite ai 108 DRG ad alto rischio di inappropriatazza secondo l'atto della Salute 2010-2012 in degenza ordinaria per acuti con DRG "inappropriato"/n° dimissioni non attribuite ai 108 DRG ad alto rischio di inappropriatazza in degenza ordinaria per acuti con DRG non "inappropriato".	RAGGIUNTO	AREA OSPEDALIERA	Sono stati assegnati e rivalutati tali obiettivi nel sistema di performance 2024 a tutte le UU.OO. di degenza e cura ospedaliera. Il Controllo di Gestione si è dotato di un sistema di misurazione aziendale con appositi report che restituiscono il dato alle articolazioni aziendali per il monitoraggio continuo del dato.
Scheda Indicatore 1802Z: Quota di interventi per tumore maligno della mammella eseguiti in reparti con volume di attività superiore a 150 interventi annui	Garantire l'efficacia e la sicurezza dell'intervento, il rapporto costo-beneficio e il mantenimento della competenza del team.	150 interventi annui (con 10% tolleranza)	Numeratore: N° di interventi chirurgici per tumore maligno della mammella in regime ordinario o day hospital, con diagnosi principale o secondaria di tumore maligno della mammella (ICD-9-CM 174, 198.81, 233.0) ed intervento principale o secondario di quadrantectomia della mammella o mastectomia (ICD-9-CM 85.2x, 85.33, 85.34, 85.35, 85.36, 85.4x) Denominatore: N° di interventi chirurgici per tumore maligno della mammella in regime ordinario o day hospital, con diagnosi principale o secondaria di tumore maligno della mammella (ICD-9-CM 174, 198.81, 233.0) ed intervento principale o secondario di quadrantectomia della mammella o mastectomia (ICD-9-CM 85.2x, 85.33, 85.34, 85.35, 85.36, 85.4x). Fattore di scala: (x 100)	PARZIALMENTE RAGGIUNTO	DIPARTIMENTO OSPEDALIERO CHIRURGIA	Il Controllo di Gestione si è dotato di un sistema di misurazione aziendale con appositi report che restituiscono il dato alla Breast Unit per il monitoraggio continuo del dato.
Scheda Indicatore 1816S: Frequenza di infezioni post-chirurgiche	Promozione di pratiche assistenziali efficaci volte a ridurre il rischio di trasmissione di microorganismi durante l'assistenza.	100%	Numeratore: N° di dimissioni chirurgiche con codice ICD-9-CM per sepsi presente in un campo di diagnosi secondaria durante l'episodio chirurgico e in un qualsiasi campo di diagnosi durante una ricommissione entro 30 giorni dall'episodio chirurgico (data dell'intervento chirurgico principale). Se la data dell'episodio chirurgico non è disponibile, entro 30 giorni dalla data di ricovero (per il primo episodio chirurgico). Denominatore: tutte le dimissioni chirurgiche di pazienti di età 15 anni e più	RAGGIUNTO	DIPARTIMENTO OSPEDALIERO CHIRURGIA	Sono stati assegnati e rivalutati tali obiettivi nel sistema di performance 2024 a tutte le UU.OO. di degenza e cura ospedaliera. Il Controllo di Gestione si è dotato di un sistema di misurazione aziendale con appositi report che restituiscono il dato alle articolazioni aziendali per il monitoraggio continuo del dato per il controllo delle infezioni correlate all'assistenza per cui è in corso un massiccio evento formativo aziendale sulle ICA.



AL PRIORILETTI E CONTRIBUTO ALLA PROGRAMMAZIONE ECONOMICA						
OBBIETTIVO STRATEGICO	OBBIETTIVO OPERATIVO	VALORE ATTESO	INDICATORI PER IL TRIENNIO 2023-2024-2025	Grado di raggiungimento obiettivo nell'ambito delle attività di verifica del C&G	AREA OPERATIVA DI RIFERIMENTO	GRADO DI RAGGIUNGIMENTO E NOTE
Programmazione e smaltimento delle ferie	Redazione atto di programmazione delle ferie non godute del personale dipendente per il triennio 2023-2025; Smaltimento delle ferie pianificate nell'anno di riferimento	100% delle azioni previste	Redazione del piano ferie entro il 31.12.2024; Smaltimento ferie come da piano elaborato entro il 31.12.2025	RAGGIUNTO	TUTTE LE STRUTTURE	tale obiettivo assegnato ai Direttori dei Dipartimenti a cui afferiscono le strutture aziendali è finalizzato all'adattamento delle ferie residue del personale. Per l'anno 2024 nell'ambito della contrattazione è stata richiesta la riduzione dei piani ferie per la programmazione e pianificazione
MIGLIORARE LA TEMPERATIVITA' DEI PAGAMENTI: Rispetto dei tempi di pagamento secondo le previsioni della Legge 30 dicembre 2018 N°145, art.1, comma 865	Coordinamento della liquidazione e dei pagamenti tempestivi delle fatture nei termini di legge (60 gg)	100%	Accettazione delle fatture entro 15 giorni dalla ricezione = obiettivo raggiunto al 100% Liquidazione delle fatture entro 10 giorni dalla data di registrazione in contabilità delle fatture = obiettivo raggiunto al 100% Liquidazione delle fatture entro 15 giorni dalla data di registrazione in contabilità delle fatture = obiettivo raggiunto al 75%	RAGGIUNTO	DIPARTIMENTI SANITARI TERRITORIALI - U.O.O.C.C. AMMINISTRATIVE OSPEDALIERE - DIPARTIMENTI AMMINISTRATIVI TERRITORIALE	L'obiettivo è stato perseguito per il tramite di azioni finalizzate all'adattamento dei tempi medi di pagamento così come rappresentato nel sito web aziendale
			Registrazione in contabilità generale delle fatture passive entro 25 giorni dall'accettazione = 100% obiettivo raggiunto Mandati di pagamento entro 10 giorni dalla data di liquidazione = obiettivo raggiunto al 100% Registrazione in contabilità generale delle fatture passive entro 30 giorni dall'accettazione = 75% obiettivo raggiunto Mandati di pagamento entro 15 giorni dalla data di liquidazione = obiettivo raggiunto al 75%	RAGGIUNTO	DIPARTIMENTI SANITARI TERRITORIALI - U.O.O.C.C. AMMINISTRATIVE OSPEDALIERE - DIPARTIMENTI AMMINISTRATIVI TERRITORIALE	

4.2 Assistenza Territoriale

A. Confronto Dati di Attività degli Esercizi 2024 e 2023

Attività Flusso C – Ambulatoriale Interna 2024-2023

Nel corso del 2024 si è registrato un significativo incremento sia in termini economici che di volumi di prestazioni erogate:

- L'importo totale delle prestazioni è passato da €15.234.447,00 nel 2023 a €17.127.858,29 nel 2024, con un aumento assoluto di €1.893.411,30 (+12,43%).
- Il numero totale delle prestazioni è cresciuto da 647.256 a 784.943, registrando un incremento di 137.687 prestazioni (+21,27%).
- Le ricette totali sono aumentate da 291.800 a 352.434 (+20,78%).
- Parallelamente, anche l'importo totale dei ticket è aumentato da €1.381.894,25 a €1.658.358,67, evidenziando una crescita significativa (+20,06%).

Questi dati indicano una maggiore domanda di prestazioni ambulatoriali e una capacità erogativa più elevata da parte delle strutture nel 2024.

Di seguito si riportano i dati di ogni singola struttura



STRUTTURA CROGATRICE	IMPORTO TOTALE PRESTAZIONI 2024	DI CUI IMPORTO TICKET 2024	N° PRESTAZI ONI 2024	N° RICETTA 2024	IMPORTO TOTALE PRESTAZIONI 2023	DI CUI IMPORTO TICKET 2023	N° PRESTAZI ONI 2023	N° RICETTA 2023
Totale	€17.127.858,29	€1.858.358,67	784.943	352.434	€15.234.446,99	€1.381.894,25	647.256	291.800
P.O. SAN GIOVANNI DI DIO AGRIGENTO	€6.991.046,07	€494.077,71	275.199	87.199	€6.261.091,86	€409.370,85	215.009	71.692
P.O. GIOVANNI PAOLO II SCIACCA	€3.590.619,58	€263.542,34	142.919	49.333	€3.326.668,41	€245.939,53	118.749	42.976
P.O. SAN GIACOMO DALTOPASSO LICATA	€1.488.163,72	€191.021,39	77.717	27.257	€1.483.428,85	€186.794,43	74.211	26.250
POLIAMBULATORIO DI AGRIGENTO	€944.917,85	€157.576,27	51.470	40.128	€711.465,97	€107.077,62	40.592	31.823
P.O. BARONE LOMBARDO CANICATTI	€1.048.442,69	€101.670,19	34.059	17.455	€1.147.244,26	€107.624,62	39.103	17.022
POLIAMBULATORIO DI SCIACCA	€387.897,04	€61.732,24	21.771	18.080	€324.834,35	€46.917,05	18.058	14.826
POLIAMBULATORIO CANICATTI	€597.529,95	€86.881,98	31.003	24.475	€382.595,83	€54.384,54	20.784	16.931
POLIAMBULATORIO BIVONA	€391.111,32	€65.894,80	63.445	17.640	€316.482,91	€53.311,09	54.176	14.938
POLIAMBULATORIO DI LICATA	€259.343,41	€33.862,14	17.909	14.134	€195.629,05	€22.749,63	14.326	11.110
POLIAMBULATORIO CASTELTERMINI	€95.535,40	€15.890,94	6.373	5.160	€76.720,94	€13.118,01	5.351	4.344
POLIAMBULATORIO PALMA DI MONTECHIARO	€143.928,18	€17.672,25	7.439	6.570	€107.444,83	€10.646,52	6.175	5.572
POLIAMBULATORIO DI RIBERA	€225.458,59	€28.198,18	12.631	10.323	€153.309,01	€15.303,53	8.183	6.898
POLIAMBULATORIO DI FAVARA	€257.789,17	€33.709,30	13.402	10.963	€200.385,66	€24.832,63	10.018	8.721
POLIAMBULATORIO CAMMARATA	€80.003,25	€9.559,51	4.042	3.464	€54.857,90	€8.549,34	2.770	2.437
POLIAMBULATORIO DI PORTO EMPEDOCLE	€195.245,33	€33.433,38	12.506	10.040	€127.127,34	€18.217,46	7.008	5.988
POLIAMBULATORIO DI CALTABELLOTTA	€9.178,86	€738,57	575	440	€5.731,58	€147,19	324	302
POLIAMBULATORIO DI SAMBUCA	€14.583,21	€351,22	731	731	€17.754,51	€475,18	886	886
POLIAMBULATORIO DI MENFI	€20.875,98	€4.333,33	1.153	842	€21.616,42	€4.996,56	1.174	795
P.O.F.LLI PARLAPIANO RIBERA	€329.333,79	€45.810,26	7.223	5.216	€266.826,16	€42.647,33	7.108	5.491
POLIAMBULATORIO DI S. MARGHERITA DI BELICE	€13.025,37	€3.576,75	735	735	€10.824,69	€2.987,45	613	613
POLIAMBULATORIO RAVANUSA	€20.836,63	€5.271,14	1.190	1.111	€12.993,90	€2.880,59	789	709
POLIAMBULATORIO NARO	€8.093,50	€1.655,37	468	383	€9.640,22	€1.524,96	574	457
POLIAMBULATORIO RAGALMUTO	€12.526,23	€1.858,09	846	618	€16.828,48	€3.294,84	1.104	848
POLIAMBULATORIO DI CATTOLICA ERACLEA	€2.373,17	€41,32	137	137	€2.943,86	€103,30	171	171



STRUTTURA EROGATRICE	Delta Importo totale 2024-2023	DELTA Importo 2024-2023 in %	Delta Prestazioni 2024-2023	Delta Prestazioni 2024-2023 in %	Delta Ricette 2024-2023	Delta Ricette 2024-2023 in %
Totale	€1.893.411,30	12,43%	137.687	21,27%	60.634	20,78%
P.O. SAN GIOVANNI DI DIO AGRIGENTO	€729.954,21	11,66%	60.190	27,99%	15.507	21,63%
P.O. GIOVANNI PAOLO II SCIACCA	€263.951,17	7,93%	24.170	20,35%	6.357	14,79%
P.O. SAN GIACOMO DALTOPASSO LICATA	€4.734,87	0,32%	3.506	4,72%	1.007	3,84%
POLIAMBULATORIO DI AGRIGENTO	€233.451,88	32,81%	10.878	26,80%	8.305	26,10%
P.O. BARONE LOMBARDO CANICATTI	-€98.801,57	-8,61%	-5.044	-12,90%	433	2,54%
POLIAMBULATORIO DI SCIACCA	€63.062,69	19,41%	3.713	20,56%	3.254	21,95%
POLIAMBULATORIO CANICATTI	€214.934,12	56,18%	10.219	49,17%	7.544	44,56%
POLIAMBULATORIO BIVONA	€74.628,41	23,58%	9.269	17,11%	2.702	18,09%
POLIAMBULATORIO DI LICATA	€63.714,36	32,57%	3.583	25,01%	3.024	27,22%
POLIAMBULATORIO CASTELTERMINI	€18.814,46	24,52%	1.022	19,10%	816	18,78%
POLIAMBULATORIO PALMA DI MONTECHIARO	€36.483,35	33,96%	1.264	20,47%	998	17,91%
POLIAMBULATORIO DI RIBERA	€72.149,58	47,06%	4.448	54,36%	3.425	49,65%
POLIAMBULATORIO DI FAVARA	€57.403,51	28,65%	3.384	33,78%	2.242	25,71%
POLIAMBULATORIO CAMMARATA	€25.145,35	45,84%	1.272	45,92%	1.027	42,14%
POLIAMBULATORIO DI PORTO EMPEDOCLE	€68.117,99	53,58%	5.498	78,45%	4.052	67,67%
POLIAMBULATORIO DI CALTABELLOTTA	€3.447,28	60,15%	251	77,47%	138	45,70%
POLIAMBULATORIO DI SAMBUCA	-€3.171,30	-17,86%	-155	-17,49%	-155	-17,49%
POLIAMBULATORIO DI MENFI	-€740,44	-3,43%	-21	-1,79%	47	5,91%
P.O.F.LLI PARLAPIANO RIBERA	€62.507,63	23,43%	115	1,62%	-275	-5,01%
POLIAMBULATORIO DI S. MARGHERITA DI BELICE	€2.200,68	20,33%	122	19,90%	122	19,90%
POLIAMBULATORIO RAVANUSA	€7.842,73	60,36%	401	50,82%	402	56,70%
POLIAMBULATORIO NARO	-€1.546,72	-16,04%	-106	-18,47%	-74	-16,19%
POLIAMBULATORIO RACALMUTO	-€4.302,25	-25,57%	-258	-23,37%	-230	-27,12%
POLIAMBULATORIO DI CATTOLICA ERACLEA	-€570,69	-19,39%	-34	-19,88%	-34	-19,88%

Attività Flusso M – Ambulatoriale Convenzionata 2024-2023

Nel confronto tra i dati relativi all'attività ambulatoriale convenzionata del flusso M per gli anni 2024 e 2023, si evidenzia una crescita significativa in tutti i principali indicatori analizzati.

Il numero di ricette è aumentato da 798.326 nel 2023 a 1.101.823 nel 2024, con un incremento del 38%. Parallelamente, il numero di prestazioni è cresciuto del 39,6%, passando da 3.869.386 a 5.400.883.

Questo dato riflette un'espansione sostanziale del volume di attività ambulatoriale convenzionata.



Anche l'importo totale fatturato ha mostrato un aumento rilevante, passando da circa 40,2 milioni di euro nel 2023 a 55,4 milioni di euro nel 2024, con una variazione positiva del 37,7%. L'incremento proporzionale degli importi in relazione al numero di prestazioni suggerisce una stabilità dei costi medi per prestazione.

In sintesi, i dati indicano una crescita sostenuta e coerente del flusso M nell'attività ambulatoriale convenzionata tra il 2023 e il 2024, sia in termini di volumi che di valori economici, segnalando un ampliamento dell'offerta e della domanda di prestazioni.

Di seguito si riportano le tabelle con i dati relativi alle singole strutture erogatrici.

EROGATORE PRESIDIO	IMPORTO TOTALE PRESTAZIONI 2024	N° RICETTA 2024	N° PRESTAZIONI 2024
190201413500 - LAB.ANAL.CL.RANDISI - CACIOPPO S.R.L.	€123.249,19	5.968	37.500
190201408600 - CENTRO ANALISI DI NOBILE SILVIA & C S.N.C.	€157.912,70	8.982	50.941
190201431700 - AMBULATORIO ODONTOIATRICO DOTT. SSA ZAGARRIO VITTORIA S.A.S. DI ZAGARRIO VITTORIA MARIA STELLA	€50.987,13	874	2.135
190201412300 - CENTRO MEDICO DIAGNOSTICO EMPEDOCLE S.R.L.	€153.307,96	8.501	49.017
190201403600 - CEN DIAG TER.FIS.D.RI MONTALBANO SRL	€286.718,09	6.576	8.880
190201427800 - SOCIETA DIAGNOSTICA MEDICA RESTIVO S. c.a.r.l.	€1.661.223,27	79.853	493.863
190201417500 - PEGASO -CENTRO DI FISIOT. ED ORTOPEDIA BASILE DI BASILE GASPARE & C. S.A.S.	€350.824,85	2.308	14.499
190201415200 - DOTT. TAMBURELLO CALOGERO	€91.098,10	3.964	5.427
190201415300 - CENTRO BIOS S.R.L.	€191.953,63	9.745	54.988
190201408000 - STUD CARD.ALAIMO GAETANO & C. SNC	€410.895,57	9.153	14.598
190201410200 - LAB AN CLIN.DOTT. URSO SANTA ANNA & C. S.A.S.	€566.999,61	28.943	166.658
190201412900 - LABORATORIO ANALISI CLINICHE D.SSA MARSALA ASSUNTA - S.A.S.	€179.194,26	10.112	62.035
190201427900 - LABORATORIO DI ANALISI CLINICHE E BIOLOGICHE MILITELLO S.r.l.	€878.110,28	36.361	214.624
190201417400 - DI NATALE GAETANO	€335.218,63	15.511	92.331
190201429700 - BIOTECHNOLOGIES SOCIETA CONSORTILE A.R.L.	€456.825,11	26.440	148.495
190201429900 - SOCIETA CONSORTILE EXAMINA LAB s.r.l..	€940.227,88	48.731	281.207
190201428000 - ABC ANALISI CLINICHE S.r.l.	€716.084,85	30.115	175.088
190201403400 - LAB. ANAL. CLIN. VITO MANNINA SRL	€161.068,88	8.569	50.650
190201402600 - CENTR RAD.DIAGN. DI BARTOLO ZUCCARELLO V.& C SNC	€65.491,02	1.545	2.026
190201405800 - LABORATORIO ANALISI CLINICHE DI DIEGO FANARA & C S.A.S.	€124.314,20	7.081	39.159



190201404900 - CENTRO DIAGNOSTICO DOTT.SSA ALONGI - DI CAPONNETTO MARIA & C - S.A.S.	€233.396,56	12.157	74.561
190201433100 - CENTRO DIAGNOSTICO CLINILAB S.C.R.L.	€432.234,77	24.696	140.849
190201412100 - LAB. AN. CHIMICO CLINICHE CHECK UP DI MARIA SORTINO & C SNC	€201.556,91	11.451	65.695
190201418800 - CENTRO POLIDIAGNOSTICO S.R.L.	€575.027,04	6.662	20.099
190201408700 - CENTRO ANAL. DARWIN DR. SCIUME SRL	€425.918,57	20.183	118.664
190201411600 - ANALISI CLINICHE DOTT.SSA PACE LETIZIA & C. S.A.S.	€367.234,65	18.960	108.856
190201429000 - LABORATORI RIUNITI CALAMITA - LO BELLO - SOCIETA CONSORTILE A.R.L.	€400.261,43	17.672	106.063
190201417700 - LAB AN. CATANIA IGNAZIO & C.SNC	€193.303,79	10.858	62.984
190201408800 - SORCE ROSARIO & C. S.A. S	€116.338,08	4.767	5.170
190201412400 - STUDIO O.R.L DI LOMBARDO GIUSEPPE & C. S.A. S	€94.816,65	4.106	6.254
190201420400 - CENTRO DI RADIOLOGIA MEDICA S.R.L.	€216.225,93	3.161	5.251
190201404400 - STUDIO ENRICO S.A.S.DI SCIMECCA EUGENIO	€71.231,24	839	3.063
190201405000 - AESCULAPIUS S.R.L.	€105.782,85	5.704	34.127
190201408900 - BIOECO ANAL. S.R.L.	€155.181,50	8.504	49.825
190201409200 - LAB AN CLIN.DOTT.SSE R. DAMANTI & S. PARLA SNC	€274.148,90	14.113	81.417
190201413600 - AMBULATORIO ODONTOIATRICO VECCHIO ANTONIO ORALSAN S.A.S.	€293.245,30	4.085	11.247
190201416300 - CENTRO ANALISI DR PIAZZA - CIACCIO & C SNC	€83.960,47	4.377	25.614
190201432900 - STUDIO DENTISTICO DOTT. GANDOLFO CARUANA	€39.152,19	469	1.878
190201428500 - GUADAGNINO LABORATORI ANALISI CLINICHE S.r.l.	€295.130,55	15.344	88.645
190201414400 - LAB AN. CLIN.E BATT. DOTT. SAIEVA ANNA M. S.A.S.	€99.287,39	5.291	30.745
190201409400 - STUDIO MEDICO SPECIALISTICO DOTT. GIUSEPPE GRILLO & BERTI ROBERTA S.a.s.	€321.955,81	3.935	14.378
190201414500 - LAB AN AL. CLINICHE BIOL. DEL DOTT.SEBASTIANO ARMENIO SNC	€80.455,65	4.826	27.358
190201425700 - CENTRO MEDICO BENESSERE S.R.L.	€410.376,80	2.221	17.678
190201429600 - CENTRO RADIOLOGIA DIAGNOSTICA DI TAGLIAVIA DR. FRANCESCO & C. S.R.L.	€140.279,56	3.517	4.765
190201402900 - CENTRO DI DIAGNOSTICA PER IMMAGINI S.R.L. - DOTT. VINCENZO FRANGIAMORE	€260.280,89	7.531	11.154
190201426500 - CENTRO ANALISI MOSE S.R.L.	€241.869,19	11.209	65.499
190201416000 - ANALITIKON SNC	€240.380,17	14.427	83.475



190201412500 - ANAL.CLINICHE DOTT. PAOLA MALATO - S.R.L.	€122.400,68	6.937	39.845
190201404200 - AN CLIN CENTRO FLEMING SRL	€87.997,34	4.632	27.890
190201410500 - LAB AN.ACCORDINO F.& LA BELLA C. SNC	€114.604,40	6.833	38.156
190201426100 - CENTRO EMODIALISI IPPOCRATE SRL	€3.544.498,72	2.308	13.990
190201406500 - CEDIM - S.R.L.	€401.238,00	9.367	13.346
190201418500 - LAB.AN.STALTERI ANTONELLA & C S.N.C.	€145.036,83	7.785	44.155
190201412200 - DIAGNOSTICA CARDIOVASCOLARE DOTT. BOSCHETTI & C. S.A.S.	€198.738,59	4.936	9.129
190201405500 - ANALISI CLINICHE E MICROBIOLOGICHE DI MANGIAPANE GIUSEPPA & C. - S.A.S.	€202.375,26	12.067	65.523
190201428400 - LABORATORI ANALISI ASSOCIATI - SOCIETA CONSORTILE- a.r.l.	€472.606,98	27.459	157.126
190201419000 - ERSEMA S.R.L.	€210.115,89	1.251	8.378
190201401100 - LAB AN CLIN CLIN GREEN SRL	€127.690,01	6.351	37.043
190201424400 - CENTRO ITERSAN SRL	€246.816,11	1.449	11.083
190201413000 - LAB.ANALISI DOTT.SSA PEDALINO VINCENZA & C. S.A.S.	€113.635,36	6.432	39.031
190201428300 - LABORATORI ANALISI CLINICHE DEL DR. SEGRETO ANTONINO - S.r.l.	€639.930,65	28.819	168.070
190201400900 - SIA CASA DI CURA S.ANNA SPA	€379.797,87	2.344	3.599
190201407900 - CENTRO ANALISI CLINICHE DI GAGLIANO GIUSEPPE S.A.S.	€28.229,33	1.648	9.678
190201416700 - CENTRO RADIOLOGIA DIAGNOSTICA SNC	€1.120.522,08	12.586	21.660
190201405900 - CENTRO MEDICO DENTISTICO CAPONCELLO-LAURICELLA S.A.S & C.	€286.646,19	3.743	11.336
190201428800 - ANALIT SOCIETA CONSORTILE A.R.L.	€803.931,51	38.617	223.736
190201424100 - POLIMEDICA S.R.L.	€546.612,75	2.857	23.080
190201421900 - STUDIO MEDICO DI NEFROLOGIA E DIALISI S.R.L.	€2.012.084,98	1.332	8.074
190201400700 - STUD.NEUR.DR.SSA CANDIDO TERESA & C.SAS	€138.912,40	2.921	11.959
190201413200 - LAB.ANALISI SALUS S.R.L.	€250.295,45	13.331	76.975
190201403100 - STUDIO ODONTOIATRICO GILOTTI - NOCERA DI GILOTTI IVA S.A.S.	€89.539,64	1.528	4.252
190201422400 - BARTOLOMEO MARIA TECLA	€79.007,50	1.431	3.465
190201412700 - STUDIO DENTISTICO DI ZICARI GIUSEPPE - SNC	€221.610,12	2.772	9.154
190201404000 - AMBUL. ODONT. DOTT. MARIA GIOVANNA POMO & CAPITANO S.A.S.	€65.416,07	683	2.954



190201418000 - LABORATORIO ANALISI CLINICHE D.SSA NUZZO ANNA MARIA & C. - S.N.C.	€109.058,06	5.893	34.198
190201410100 - STUDIO MEDICO DIAGNOSTICA PER IMMAGINI TIRRI DEL DR. TIRRI LUIGI S.A.S.	€274.202,91	4.977	6.718
190201408200 - CINQUEMANI DOTT.SSA CARMELA OCULISTA - S.A.S.	€154.257,83	5.213	9.001
190201428700 - STUDIO MEDICO DI OTORINOLARINGOIATRIA GRADO DELLA DOTT.SSA GIOCONDA GRADO S.N.C.	€40.998,71	1.909	2.998
190201430001 - CONO E BASTONCELLO S.R.L.	€110.240,66	2.286	4.551
190201415600 - LAB. ANALISI CL. MESSINA DI SCIME' ALDA S.A.S	€70.527,46	4.245	24.679
190201410700 - STUDIO DENTISTICO DOTT. G. MARINELLO & C.	€125.715,97	1.291	4.794
190201402400 - SMILE CENTER S.N.C. DI ASARO SALVATORE DOMENICO	€98.695,80	824	3.551
190201424200 - S.O.T. STUDIO ORTOPEDICO TRAUMATOLOGICO SRL	€100.209,64	1.979	4.101
190201418200 - CENTRO DI EDUCAZIONE PSICOMOTORIA S.R.L.	€568.138,65	2.817	23.587
190201415900 - LAB.AN.CLIN. E BIOLOGICHE S.R. L	€5.500,45	721	3.850
190201420600 - CENTRO MEDICO DI FISIOTERAPIA E RIABILITAZIONE SAN CALOGERO DI LISINICCHIA V. & C. S.A.S.	€223.749,09	1.462	9.880
190201424700 - MAVILA - S.R.L.	€192.065,84	3.145	4.096
190201404100 - ROSANO ANGELA	€41.533,72	1.175	1.708
190201411000 - ANALISI CLINICHE GUAGLIARDO DEL DOTT. GIUSEPPE LONGO - S.A. S	€107.556,62	6.075	32.690
190201404800 - LAB.AN.CLIN. LIGAMMARI ANNA MARIA & C. S.A.S.	€46.492,12	2.855	16.548
190201417900 - CENTRO ANALISI BIOSALUS S.N.C. DI BOLLARA GIUSEPPINA E COGNATA CATERINA	€77.483,85	3.079	17.307
190201421100 - AMBULATORIO ODONTOIATRICO DR. TAIBI CALOGERO & C. S.A.S.	€94.583,36	1.035	3.638
190201415000 - S.A.R. STUDIO ASSOCIATO RADIOLOGICO D. RI SAMARITANO DE FILIPPI	€149.145,58	4.132	5.364
190201419200 - BIOS MEDIC S.R.L.	€938.685,97	794	4.527
190201405100 - SCALZO ALDO	€125.606,51	1.733	4.742
190201432600 - AMBULATORIO ODONTOIATRICO FRAGAPANE DOTT.SSA MARIA ANGELA	€72.609,01	845	2.774
190201400500 - CALCULLO CALOGERO	€78.039,37	2.582	4.746
190201431200 - STUDIO ODONTOIATRICO D.SSA FUCA GERLANDINA	€54.796,75	749	1.734
190201403300 - CENTRO DIAGNOSTICA PER IMMAGINI LO ZITO - S.R.L.	€413.246,61	4.811	6.677
190201421800 - DOTT. ANTONIO SCIUME' & C. S.A.S.	€59.622,51	1.608	3.634
190201412000 - DR. SFERRAZZA DOMENICO	€63.479,36	2.159	4.144



190201420900 - CENTRO DENTISTICO DI ZARBO BALDASSARE E C. S.A.S.	€116.658,33	1.695	5.019
190201430002 - MEDICALNEPHROLOGY S.R.L.	€260.512,84	179	1.020
190201402500 - STUDIO DENTISTICO DE LUCA DI MORREALE ANTONIO S.N.C.	€111.547,12	1.740	5.180
190201428900 - TASCA ANALISI CLINICHE S.R.L.	€398.767,30	19.119	119.187
190201409800 - CENTRO DERMATOLOGICO DOTT. CRISTOFARO PIACENTI & C. S.A.S.	€56.827,12	2.870	2.912
190201417100 - STUDIO DENTISTICO DEL DOTT.FERRARA ANTONINO - -S.A.S.	€95.171,64	843	3.592
190201426600 - CARCIOTTO GIUSEPPA MARIA	€199.699,96	2.947	10.498
190201401600 - STUDIO FISIOKINESITERAPICO DA.MA.SCO. S.A.S. DI DANILE ANTONELLA	€689.992,01	4.851	31.141
190201414800 - STUDIO DENTISTICO DOTT. EMANUELE DALLI CARDILLO & C. S.A.S.	€217.428,01	2.509	9.082
190201428100 - CENTRO ANALISI CLINICHE BIOTRE S.r.l.	€191.534,99	10.273	59.953
190201429300 - AMBULATORIO DI NEUROLOGIA DOTT.SSA M. PELLICANO	€99.221,56	1.867	8.563
190201419700 - CENTRO POLIDIAGNOSTICO NUCERA S.R. L	€172.313,70	4.638	6.068
190201425300 - DR. TABUSO SALVATORE	€115.047,11	1.293	4.633
190201430100 - AMBULATORIO ODONTOIATRICO DOTT. SALVATORE LO GRECO	€71.714,04	960	3.467
190201409500 - CENTRO CARDIOVASCOLARE DEL DOTTOR SERGIO LICATA & C. S.A.S.	€173.509,75	2.472	5.524
190201405300 - DI MARCO GIUSEPPINA	€144.547,72	2.213	6.916
190201417000 - CENTRO DI ORTOPEDIA E FISIOTERAPIA DEL DR. PROF. MANGIARACINA AGOSTINO S.R.L.	€187.094,57	1.160	8.052
190201416400 - CENTRO MEDICINA E RADIOLOGIA SRL	€356.017,57	7.303	10.078
190201430900 - AMBULATORIO ODONTOIATRICO DOTT. GIUSEPPE MARRONE	€55.516,60	1.053	2.632
190201404600 - STUDIO DIAGNOSTICO INTEGRATO S.R.L.	€1.642.544,13	2.084	3.725
190201426200 - CENTRO ODONTOIATRICO VITO SPAGNOLO S.A.S.	€123.890,38	1.146	4.694
190201400300 - ATTANASIO SALVATORE	€40.630,53	783	2.211
190201419500 - CACIOPPO DOTT. SERGIO & C. SAS	€84.840,07	2.397	3.813
190201432200 - AMBULATORIO ODONTOIATRICO DOTT. CASA, SALVATORE	€66.757,37	1.067	2.530
190201407200 - DE MARCO VINCENZO	€296.850,92	2.202	8.711
190201425100 - MINACAPILLI GIUSEPPE	€40.109,19	2.289	2.474
190201411800 - AMBULATORIO DI CARDIOLOGIA DOTT. SCIARRATTA ALFONSO S.a.s.	€168.830,40	4.035	6.780



190201424800 - GARZIANO SALVATORE	€77.604,83	2.537	4.149
190201432700 - AMBULATORIO ODONTOIATRICO DOTT. MESSINA CALOGERO	€59.905,59	1.049	2.600
190201424900 - TUTTOLOMONDO GIUSEPPINA	€52.677,80	1.184	1.954
190201422900 - MEDICAL DENTAL S.A.S. DEL DOTT. PIAZZA SALVATORE & C. -	€112.153,73	578	2.585
190201431900 - CENTRO MEDICO ODONTOIATRICO ARADENT- S.R.L.	€44.241,37	527	2.004
190201411700 - CENTRO MEDICO DI FKT ESCULAPIO SRL UNIPERSONALE	€463.156,77	2.923	21.123
190201401500 - CENTRO EMODIALISI AURORA S.R.L.	€2.739.933,36	1.769	10.936
190201407500 - DOTT. GIUSEPPE PELLITTERI & C. STUDIO O.R.L. - S.A.S.	€74.267,86	2.281	4.940
190201423000 - OFTALMOLOGIA MANZONE S.R.L.	€339.354,67	3.855	5.046
190201423900 - CENTRO ODONTOIATRICO VITO SPAGNOLO S.A.S.	€126.118,33	1.044	4.584
190201408500 - DOTTOR MARCO NIPO S.N.C. DI NIPO TARSIA & C.	€61.117,39	3.142	3.958
190201422500 - AMB. MED. OCUL. DOTT. A. MASSARO DI MASSARO CENERE & C. S.A. S	€204.126,06	2.766	4.840
190201405400 - DOTT.SSA LOMBINO CONCETTINA & C. S.A.S.	€73.615,09	819	2.882
190201430300 - AMBULATORIO ODONTOIATRICO DOTT. GIUSEPPE BURGIO	€60.612,79	987	2.961
190201419600 - CENTRO MEDICO DENTISTICO DI FALZONE SALVATORE & C. S.A.S.	€120.039,80	1.493	4.366
190201425200 - CENTRO RIAB.FISICA ARTROSAN SRL	€297.184,50	1.795	13.282
190201421700 - AMBULATORIO ODONTOIATRICO DEL DOTT.CASTRONOVO ROSARIO & C. S.A.S.	€98.758,24	1.501	3.812
190201413100 - STUDIO MEDICO CARDELLA DOMENICO & C. S.A.S.	€98.201,62	1.792	3.803
190201418900 - CENTRO FISIOMON SAS	€387.323,96	2.191	17.006
190201413300 - CENTRO VOJTA S.R.L.	€322.129,89	2.449	14.449
190201423500 - CENTRO POLISPECIALISTICO FKT BENESSERE SRL	€308.775,53	1.577	12.823
190201424600 - CENTRO POLIDIAGNOSTICO SRL	€115.871,59	3.114	4.370
190201425400 - AMBULATORIO ODONTOIATRICO DOTTOR LUIGI TRAVERSA - S.A.S.	€81.322,46	1.348	3.584
190201401300 - CAVALLERO VALERIA	€65.103,75	1.867	2.735
190201403700 - NOCERA GIUSEPPE	€318.641,60	4.352	14.670
190201419900 - CENTRO DIALISI S. GIOVANNI SRL	€1.157.027,24	783	4.544
190201403800 - STUDIO OCULISTICO DEL DOTT. FABIO NAVARRA S.A. S	€68.678,55	3.623	4.040



190201426000 - AMB. ODONT. DR.SSA S.M.V. DI CARO S.R. L	€223.805,97	1.695	6.976
190201422700 - DOTTOR ABATE S.C.	€162.304,19	2.406	3.323
190201410300 - DR. GIOVANNA VINCENTI	€19.324,44	1.192	6.610
190201424500 - CENTRO MACCALUBE S. FRANCESCO S.R. L	€285.290,11	1.758	13.092
190201430500 - G&G AMBULATORIO ODONTOIATRICO S.N.C. DEL Dr. PANARISI GIANNI NICOLÒ & C.	€86.665,20	1.257	4.036
190201430000 - CENTRO DI RIABILITAZIONE CRAPARO AGOSTINO & C. S.N.C.	€237.464,98	1.402	10.122
190201412800 - STUDIO RADIOLOGICO BOSCO - S.R.L.	€341.407,25	7.118	10.069
190201431800 - STUDIO DENTISTICO DOTT. RINO SUTERA S.A. S	€91.608,97	1.324	4.262
190201420800 - CENTRO RO.LI. S.R.L.	€200.397,76	1.209	8.943
190201408100 - ALBA GIOVANNA & C. S.A.S.	€146.710,46	948	5.368
190201401000 - CENTRO ODONTOSTOMATOLOGICO CASTELLINO SRL	€107.666,73	1.323	4.291
190201430600 - STUDIO ODONTOIATRICO DOTT. MICHELE SMERAGLIA	€56.778,19	585	2.423
190201431100 - STUDIO DENTISTICO DOTT. FAUSTO ARMENIO	€55.609,24	576	2.583
190201429400 - AMBULATORIO DI OCULISTICA UNIONE ITALIANA DEI CIECHI E DEGLI IPOVEDENTI ONLUS	€55.654,85	2.171	2.492
190201432300 - STUDIO ODONTOIATRICO DR. MANLIO CORSO	€36.895,30	513	1.548
190201418300 - S.A.R. STUDIO ASSOCIATO RADIOLOGICO DOTT. SAMARITANO DE FILIPPI	€141.917,21	3.207	4.091
190201432000 - STUDIO ODONTOIATRICO DOTT. BALDO GIUSEPPE	€39.184,00	337	1.493
190201418600 - DR. RENDA - RISON. MAGN. - RADIOL. MEDICA - S.R.L.	€283.885,15	3.635	4.744
190201430400 - DENTAL CLINIC S.R.L.	€84.769,17	1.945	4.541
190201416900 - CENTRO DI ODONTOIATRIA E PROTESI DENTARIE DEL DOTT. GIUSEPPE DI MARIA S.A.S.	€62.050,46	916	2.566
190201424300 - STUDIO DI RADIOL. IGEE SAS	€139.341,93	3.713	4.968
190201411400 - CENTRO POLIAMBULATORIALE CAF SRL	€130.746,36	1.139	5.020
190201418400 - SAMPERISI GIUSEPPA	€117.278,98	3.127	5.305
190201419100 - LUX - S.R.L. - UNIPERSONALE	€474.109,28	2.433	20.306
190201410400 - MARRETTA DOTT. ANTONINO & C. DELLA DOTT.SSA LIBASCI GRAZIA STUDIO DI ORTOPEDIA E FISIOKINESITERAPIA	€527.746,16	3.691	22.683
190201421400 - AMBULATORIO ODONTOIATRICO NOBILE DI NOBILE NOEMI & C. S.N.C.	€94.543,72	1.061	3.541



190201411900 - DR. SCICHILONE SANDRO	€80.653,69	1.399	3.471
190201402200 - STUDIO DENT.CONTRINO DEL DOTT. CONTRINO CARMELO & C. S.A.S.	€98.764,78	1.470	3.606
190201421500 - STUDIO DENTISTICO D.SSA CIRAULO CALOGERA & C. S.A.S.	€68.184,92	908	3.049
190201410000 - TRINACRIA S.A.S DI RIOLO GIUSEPPE & C.	€53.522,03	2.063	2.299
190201402000 - CENTRO DERMATOLOGICO DOTTOR CARMELO SGARITO & C. - S.A.S.	€44.001,21	1.545	2.531
190201424000 - DIAVERUM ITALIA S.R.L.	€672.048,87	460	2.779
190201432400 - STUDIO DENTISTICO DR. GIUSEPPE FAILLA_FAVARA	€67.825,65	646	2.971
190201423300 - AMB. DI FKT. DON G. LEONE DI F. LEONE & C. S.A.S	€418.671,16	1.791	15.539
190201404700 - CENTRO ODONTO - STOMATOLOGICO S.A.S. DI ZAFFUTO EDOARDO & C.	€126.743,63	1.884	6.007
190201420500 - POLO FISIOKINESITERAPICO ALU' S.R.L.	€246.297,49	1.624	11.567
190201425600 - CENTRO FISIOTERAPICO EMPEDOCLE SRL	€390.910,35	2.192	17.721
190201421200 - AMBULATORIO ODONTOIATRICO DOTT.SSA EMANUELA DI VITA S.A.S.	€88.976,68	565	3.286
190201431300 - STUDIO ODONTOIATRICO DOTT. GIUSEPPE ALAIMO	€56.345,76	478	2.135
190201408300 - AMBULATORIO DERMATOLOGICO DOTTOR DI STEFANO GIUSEPPE - S.A.S.	€57.882,60	3.154	3.166
190201430800 - AMBULATORIO ODONTOIATRICO DOTT. GIUSEPPE MESSINA	€74.550,08	672	2.843
190201401900 - CINA' ANTONINO	€9.212,88	415	497
190201431600 - AMBULATORIO ODONTOIATRICO DOTT. MASSIMO VENTO	€67.888,27	1.086	3.149
190201416800 - DIAVERUM ITALIA S.R.L.	€798.195,89	564	3.323
190201404500 - VISION CENTER DELLA DOTT.SSA M. GIOVANNA INTORRE & C.- S.A.S.	€65.068,51	2.787	3.294
190201431000 - STUDIO ODONTOIATRICO DOTT. PIETRO JOSE MICELI	€56.669,32	470	2.027
190201432500 - AMBULATORIO ODONTOIATRICO DR. FALZONE SALVATORE	€64.984,26	672	2.287
190201429800 - SALUS ORTOPEDIA S.R.L.S.	€50.612,73	800	1.959
190201430200 - AMBULATORIO ODONTOIATRICO Dr. PAOLO DIFALCO	€61.426,89	370	1.667
190201421600 - AMBULATORIO MEDICO ODONTOIATRICO DOTT. LUIGI BURRUANO	€70.830,28	1.181	2.721
190201414300 - DENTAL CENTER S.R.L.	€97.226,07	775	3.527
190201413400 - STUDIO ODONTOSTOMATOLOGICO S.A.S. DEL DOTT. SALVATORE IMBORDINO & C.	€82.773,87	579	2.280
190201422000 - FISIOTERAPIA - S.R.L.	€242.560,28	1.126	9.902



190201420700 - CENTRO BIOTERAPICO S.R.L.	€306.565,56	1.365	11.213
190201430700 - AMBULATORIO ODONTOIATRICO DOTT. PAOLO ENZO CAMMALLERI	€56.477,17	475	2.012
190201421300 - DOTT. AGNELLO ANTONIO S.A.S.	€52.698,23	606	2.196
190201420200 - FISIOTER S.R.L	€364.284,51	2.001	16.767
190201431400 - STUDIO ODONTOIATRICO DOTT. BAIAMONTE GIOVANNI	€50.674,86	561	2.046
190201432800 - STUDIO ODONTOIATRICO DOTT. MESSINA FRANCESCO	€57.557,12	804	2.435
190201432100 - AMBULATORIO ODONTOIATRICO DOTT. BURGIO ONOFRIA ORNELLA	€37.733,72	548	1.632
190201413800 - AMBULATORIO DERMATOLOGIA DR. LENTINI ANGELO	€1.739,10	85	93
190201422800 - AMBULATORIO SPECIALISTICO R. TRAINA S.R. L	€623.691,53	427	2.559
190201406600 - LALOMIA GIOACHINO	€1.783,88	50	71
Totali	€55.391.980,36	1.101.823	5.400.883

EROGATORE PRESIDIO	IMPORTO TOTALE PRESTAZIONI 2024	N° RICETTA 2024	N° PRESTAZIONI 2024
190201400500 - CALCULLO CALOGERO	€58.543,73	1.947	3.623
190201408600 - CENTRO ANALISI DI NOBILE SILVIA & C S.N.C.	€109.882,82	6.435	36.562
190201405500 - ANALISI CLINICHE E MICROBIOLOGICHE DI MANGIAPANE GIUSEPPA & C. - S.A.S.	€134.525,95	8.010	43.206
190201404900 - CENTRO DIAGNOSTICO DOTT.SSA ALONGI - DI CAPONNETTO MARIA & C - S.A.S.	€171.815,92	9.450	56.677
190201404800 - LAB.AN.CLIN. LIGAMMARI ANNA MARIA & C. S.A.S.	€80.243,43	4.940	28.509
190201405800 - LABORATORIO ANALISI CLINICHE DI DIEGO FANARA & C S.A.S.	€83.791,60	5.066	27.511
190201403400 - LAB. ANAL. CLIN. VITO MANNINA SRL	€132.640,81	7.213	42.496
190201405300 - DI MARCO GIUSEPPINA	€82.932,20	1.823	4.144
190201408100 - ALBA GIOVANNA & C. S.A.S.	€116.327,74	753	4.150
190201409700 - LAB ANAL. CLIN. E RADIOIMM. DR. MARRA GIUSEPPE & C SNC	€90.962,87	5.176	28.705
190201410200 - LAB AN CLIN.DOTT. URSO SANTA ANNA & C. S.A.S.	€361.693,46	18.766	106.346
190201408700 - CENTRO ANAL. DARWIN DR. SCIUME SRL	€301.002,65	14.092	81.303
190201408900 - BIOECO ANAL. S.R.L.	€110.396,83	6.057	35.080



190201412100 - LAB. AN. CHIMICO CLINICHE CHECK UP DI MARIA SORTINO & C SNC	€166.838,65	9.666	55.278
190201412000 - DR. SFERRAZZA DOMENICO	€47.195,08	1.597	3.078
190201411000 - ANALISI CLINICHE GUAGLIARDO DEL DOTT. GIUSEPPE LONGO - S.A.S	€82.196,28	4.432	24.827
190201409200 - LAB AN CLIN.DOTT.SSE R. DAMANTI & S. PARLA SNC	€175.378,44	9.177	51.882
190201411600 - ANALISI CLINICHE DOTT.SSA PACE LETIZIA & C. S.A.S.	€265.027,99	14.347	81.384
190201404200 - AN CLIN CENTRO FLEMING SRL	€55.143,72	2.961	17.586
190201403700 - NOCERA GIUSEPPE	€220.129,18	2.821	9.918
190201401700 - CENTRO FISIOKIN. ELIOS - SOC. COOPER. - A.R.L.	€18.102,02	912	5.381
190201407900 - CENTRO ANALISI CLINICHE DI GAGLIANO GIUSEPPE S.A.S.	€46.945,68	2.711	16.065
190201417000 - CENTRO DI ORTOPEDIA E FISIOTERAPIA DEL DR. PROF. MANGIARACINA AGOSTINO S.R.L.	€101.634,63	704	4.493
190201421400 - AMBULATORIO ODONTOIATRICO NOBILE DI NOBILE NOEMI & C. S.N.C.	€72.173,13	822	2.724
190201415600 - LAB. ANALISI CL. MESSINA DI SCIME' ALDA S.A.S	€52.816,68	3.163	18.307
190201412300 - CENTRO MEDICO DIAGNOSTICO EMPEDOCLE S.R.L.	€103.147,68	6.010	33.851
190201417900 - CENTRO ANALISI BIOSALUS S.N.C. DI BOLLARA GIUSEPPINA E COGNATA CATERINA	€59.073,55	2.731	15.808
190201412900 - LABORATORIO ANALISI CLINICHE D.SSA MARSALA ASSUNTA - S.A.S.	€129.691,83	7.569	45.941
190201413500 - LAB.ANAL.CL.RANDISI - CACIOPPO S.R.L.	€95.189,88	4.869	30.151
190201417700 - LAB AN.CATANIA IGNAZIO & C.SNC	€112.970,10	6.283	36.935
190201418500 - LAB.AN.STALTERI ANTONELLA & C S.N.C.	€84.911,69	4.944	26.837
190201413000 - LAB.ANALISI DOTT.SSA PEDALINO VINCENZA & C. S.A.S.	€85.109,63	4.892	29.583
190201419600 - CENTRO MEDICO DENTISTICO DI FALZONE SALVATORE & C. S.A.S.	€84.107,85	1.207	3.116
190201410500 - LAB AN.ACCORDINO F.& LA BELLA C. SNC	€81.373,03	4.991	27.943
190201413100 - STUDIO MEDICO CARDELLA DOMENICO & C. S.A.S.	€73.549,04	1.341	2.779
190201412200 - DIAGNOSTICA CARDIOVASCOLARE DOTT. BOSCHETTI & C. S.A.S.	€136.471,60	3.547	6.506
190201408200 - CINQUEMANI DOTT.SSA CARMELA OCULISTA - S.A.S.	€116.697,60	3.774	6.834
190201412700 - STUDIO DENTISTICO DI ZICARI GIUSEPPE - SNC	€159.049,59	2.043	6.331
190201410300 - DR. GIOVANNA VINCENTI	€11.079,26	713	3.916
190201418000 - LABORATORIO ANALISI CLINICHE D.SSA NUZZO ANNA MARIA & C. - S.N.C.	€69.203,15	3.932	22.449



190201413200 - LAB.ANALISI SALUS S.R.L.	€181.094,59	10.199	58.436
190201414400 - LAB AN. CLIN.E BATT. DOTT. SAIEVA ANNA M. S.A.S.	€70.879,30	3.830	21.813
190201415300 - CENTRO BIOS S.R.L.	€105.035,02	5.591	32.146
190201416000 - ANALITIKON SNC	€169.960,64	10.473	61.010
190201417400 - DI NATALE GAETANO	€212.516,32	10.451	61.235
190201416700 - CENTRO RADIOLOGIA DIAGNOSTICA SNC	€843.474,28	9.357	16.331
190201412500 - ANAL.CLINICHE DOTT. PAOLA MALATO - S.R.L.	€83.279,74	4.947	27.807
190201424400 - CENTRO ITERSAN SRL	€183.042,21	1.126	8.125
190201428400 - LABORATORI ANALISI ASSOCIATI - SOCIETA CONSORTILE- a.r.l.	€313.896,26	18.631	106.740
190201427800 - SOCIETA DIAGNOSTICA MEDICA RESTIVO S. c.a.r.l.	€1.141.399,59	56.235	344.871
190201429000 - LABORATORI RIUNITI CALAMITA - LO BELLO - SOCIETA CONSORTILE A.R.L.	€264.085,07	12.302	73.010
190201428100 - CENTRO ANALISI CLINICHE BIOTRE S.r.l.	€312.004,81	17.193	100.193
190201428300 - LABORATORI ANALISI CLINICHE DEL DR. SEGRETO ANTONINO - S.r.l.	€463.705,46	21.561	124.713
190201428800 - ANALIT SOCIETA CONSORTILE A.R.L.	€613.102,31	30.106	172.731
190201424600 - CENTRO POLIDIAGNOSTICO SRL	€65.209,14	1.816	2.376
190201421600 - AMBULATORIO MEDICO ODONTOIATRICO DOTT. LUIGI BURRUANO	€56.563,31	872	2.136
190201428900 - TASCA ANALISI CLINICHE S.R.L.	€255.307,03	12.450	76.401
190201425100 - MINACAPILLI GIUSEPPE	€36.222,00	2.021	2.156
190201428000 - ABC ANALISI CLINICHE S.r.l.	€535.051,11	23.138	133.052
190201426200 - CENTRO ODONTOIATRICO VITO SPAGNOLO S.A.S.	€102.301,17	891	3.863
190201427900 - LABORATORIO DI ANALISI CLINICHE E BIOLOGICHE MILITELLO S.r.l.	€607.512,75	24.390	143.450
190201428500 - GUADAGNINO LABORATORI ANALISI CLINICHE S.r.l.	€181.232,08	9.914	57.244
190201429700 - BIOTECHNOLOGIES SOCIETA CONSORTILE A.R.L.	€332.694,84	19.811	109.591
190201429900 - SOCIETA CONSORTILE EXAMINA LAB a.R.L.	€630.575,22	34.506	197.108
190201403300 - CENTRO DIAGNOSTICA PER IMMAGINI LO ZITO - S.R.L.	€295.088,88	3.539	4.829
190201405000 - AESCULAPIUS S.R.L.	€81.407,55	4.055	24.591
190201405900 - CENTRO MEDICO DENTISTICO CAPONCELLO-LAURICELLA S.A.S & C.	€188.020,04	2.470	7.525



190201411800 - AMBULATORIO DI CARDIOLOGIA DOTT. SCIARRATTA ALFONSO S.a.s.	€126.967,13	3.048	5.085
190201431000 - STUDIO ODONTOIATRICO DOTT. PIETRO JOSE MICELI	€42.003,69	382	1.752
190201402000 - CENTRO DERMATOLOGICO DOTTOR CARMELO SGARITO & C. - S.A.S.	€35.895,98	1.285	2.007
190201407200 - DE MARCO VINCENZO	€281.309,89	2.085	8.489
190201412800 - STUDIO RADIOLOGICO BOSCO - S.R.L.	€262.021,88	5.831	7.973
190201402900 - CENTRO DI DIAGNOSTICA PER IMMAGINI S.R.L. - DOTT. VINCENZO FRANGIAMORE	€199.268,80	5.719	8.249
190201408500 - DOTTOR MARCO NIPO S.N.C. DI NIPO TARSIA & C.	€43.257,39	2.253	2.811
190201414600 - STUDIO DENTISTICO DOTT. EMANUELE DALLI CARDILLO & C. S.A.S.	€174.236,11	1.980	7.220
190201416600 - CENTRO POL.SACCENSE S.R.L.	€13.387,83	909	5.159
190201416400 - CENTRO MEDICINA E RADIOLOGIA SRL	€245.068,68	5.300	7.219
190201414500 - LAB AN AL. CLINICHE BIOL. DEL DOTT.SEBASTIANO ARMENIO SNC	€136.260,66	8.162	46.112
190201419200 - BIOS MEDIC S.R.L.	€673.538,02	566	3.288
190201418800 - CENTRO POLIDIAGNOSTICO S.R.L.	€361.635,45	3.806	13.842
190201414300 - DENTAL CENTER S.R.L.	€74.463,91	550	2.618
190201419700 - CENTRO POLIDIAGNOSTICO NUCERA S.R.L.	€134.929,28	3.710	4.753
190201426000 - AMB. ODONT. DR.SSA S.M.V. DI CARO S.R.L.	€162.370,03	1.256	4.990
190201425300 - DR. TABUSO SALVATORE	€79.936,96	854	3.078
190201418400 - SAMPERISI GIUSEPPA	€84.927,68	2.332	4.069
190201413400 - STUDIO ODONTOSTOMATOLOGICO S.A.S. DEL DOTT. SALVATORE IMBORDINO & C.	€55.444,56	435	1.636
190201420400 - CENTRO DI RADIOLOGIA MEDICA S.R.L.	€148.701,50	2.420	3.991
190201430800 - AMBULATORIO ODONTOIATRICO DOTT. GIUSEPPE MESSINA	€47.911,95	417	1.802
190201400700 - STUD.NEUR.DR.SSA CANDIDO TERESA & C.SAS	€111.063,03	2.464	9.382
190201401100 - LAB AN CLIN CLIN GREEN SRL	€76.086,11	4.007	23.417
190201404500 - VISION CENTER DELLA DOTT.SSA M. GIOVANNA INTORRE & C. - S.A.S.	€44.745,16	1.973	2.257
190201401300 - CAVALLERO VALERIA	€47.813,68	1.351	2.004
190201401500 - CENTRO EMODIALISI AURORA S.R.L.	€1.983.111,19	1.288	7.949
190201402200 - STUDIO DENT.CONTRINO DEL DOTT. CONTRINO CARMELO & C. S.A.S.	€74.576,64	1.353	2.902



190201424800 - GARZIANO SALVATORE	€64.524,97	2.005	3.385
190201409400 - STUDIO MEDICO SPECIALISTICO DOTT. GIUSEPPE GRILLO & BERTI ROBERTA S.a.s.	€235.597,54	2.947	10.566
190201412400 - STUDIO O.R.L DI LOMBARDO GIUSEPPE & C. S.A.S	€73.724,43	3.242	4.891
190201418300 - S.A.R. STUDIO ASSOCIATO RADIOLOGICO DOTT. SAMARITANO DE FILIPPI	€116.647,53	2.751	3.421
190201424200 - S.O.T. STUDIO ORTOPEDICO TRAUMATOLOGICO SRL	€78.351,69	1.470	3.171
190201421300 - DOTT. AGNELLO ANTONIO S.A.S.	€42.271,09	496	1.700
190201422500 - AMB. MED. OCUL. DOTT. A. MASSARO DI MASSARO CENERE & C. S.A. S	€147.242,50	2.018	3.328
190201404700 - CENTRO ODONTO - STOMATOLOGICO S.A.S. DI ZAFFUTO EDOARDO & C.	€90.992,31	1.787	4.357
190201403600 - CEN DIAG TER.FIS.D.RI MONTALBANO SRL	€210.840,16	4.488	6.039
190201430900 - AMBULATORIO ODONTOIATRICO DOTT. GIUSEPPE MARRONE	€43.976,00	760	2.013
190201402500 - STUDIO DENTISTICO DE LUCA DI MORREALE ANTONIO S.N.C.	€80.168,67	1.394	4.153
190201416300 - CENTRO ANALISI DR PIAZZA - CIACCIO & C SNC	€67.243,41	3.584	20.886
190201426100 - CENTRO EMODIALISI IPPOCRATE SRL	€2.814.567,86	1.945	11.426
190201413300 - CENTRO VOJTA S.R.L.	€234.598,62	1.871	10.686
190201415000 - S.A.R. STUDIO ASSOCIATO RADIOLOGICO D.RI SAMARITANO DE FILIPPI	€104.421,00	2.944	3.720
190201418200 - CENTRO DI EDUCAZIONE PSICOMOTORIA S.R.L.	€385.511,90	1.894	15.987
190201423900 - CENTRO ODONTOIATRICO VITO SPAGNOLO S.A.S.	€102.210,49	844	3.719
190201425400 - AMBULATORIO ODONTOIATRICO DOTTOR LUIGI TRAVERSA - S.A.S.	€59.288,51	932	2.504
190201410100 - STUDIO MEDICO DIAGNOSTICA PER IMMAGINI TIRRI DEL DR. TIRRI LUIGI S.A.S.	€198.507,01	3.589	4.774
190201409800 - CENTRO DERMATOLOGICO DOTT. CRISTOFARO PIACENTI & C. S.A.S.	€48.641,31	2.478	2.501
190201418900 - CENTRO FISIOMON SAS	€244.250,79	1.407	10.569
190201430001 - CONO E BASTONCELLO S.R.L.	€53.667,86	1.541	1.953
190201419100 - LUX - S.R.L. - UNIPERSONALE	€328.782,40	1.736	13.842
190201430400 - DENTAL CLINIC S.R.L.	€48.552,57	1.076	2.359
190201421500 - STUDIO DENTISTICO D.SSA CIRAOLO CALOGERA & C. S.A.S.	€54.377,42	733	2.555
190201421900 - STUDIO MEDICO DI NEFROLOGIA E DIALISI S.R.L.	€1.597.804,53	1.048	6.401
190201426600 - CARCIOTTO GIUSEPPA MARIA	€112.214,71	1.758	5.860



190201423000 - OFTALMOLOGIA MANZONE S.R.L.	€199.063,53	2.703	3.583
190201428700 - STUDIO MEDICO DI OTORINOLARINGOIATRIA GRADO DELLA DOTT.SSA GIOCONDA GRADO S.N.C.	€19.422,55	880	1.389
190201429400 - AMBULATORIO DI OCULISTICA UNIONE ITALIANA DEI CIECHI E DEGLI IPOVEDENTI ONLUS	€37.610,32	1.689	1.897
190201405400 - DOTT.SSA LOMBINO CONCETTINA & C. S.A.S.	€62.205,40	751	2.227
190201403800 - STUDIO OCULISTICO DEL DOTT. FABIO NAVARRA S.A.S	€48.507,03	2.544	2.748
190201420800 - CENTRO RO.LI. S.R.L.	€143.228,43	896	6.381
190201420500 - POLO FISIOKINESITERAPICO ALU' S.R.L.	€167.189,21	1.148	7.870
190201417100 - STUDIO DENTISTICO DEL DOTT.FERRARA ANTONINO - -S.A.S.	€80.342,66	718	3.046
190201419900 - CENTRO DIALISI S.GIOVANNI SRL	€992.150,58	690	4.012
190201404600 - STUDIO DIAGNOSTICO INTEGRATO S.R.L.	€1.332.067,79	1.896	3.739
190201419500 - CACIOPPO DOTT. SERGIO & C. SAS	€69.094,52	1.918	3.082
190201422700 - DOTTOR ABATE S.C.	€114.823,03	1.913	2.619
190201424300 - STUDIO DI RADIOL. IGEA SAS	€115.485,95	3.295	4.407
190201403100 - STUDIO ODONTOIATRICO GILOTTI - NOCERA DI GILOTTI IVA S.A.S.	€65.281,99	1.090	3.025
190201429600 - CENTRO RADIOLOGIA DIAGNOSTICA DI TAGLIAVIA DR. FRANCESCO & C. S.R.L.	€88.765,27	2.286	3.312
190201429800 - SALUS ORTOPEDIA S.R.L.S.	€34.593,45	500	1.335
190201400300 - ATTANASIO SALVATORE	€26.339,15	586	1.466
190201431800 -	€41.341,64	531	1.650
190201405100 - SCALZO ALDO	€94.153,32	1.288	3.582
190201408800 - SORCE ROSARIO & C. S.A.S	€82.516,33	3.729	4.062
190201425200 - CENTRO RIAB.FISICA ARTROSAN SRL	€187.075,74	1.176	8.299
190201418600 - DR.RENDA -RISON. MAGN. - RADIOL. MEDICA - S.R.L.	€217.635,97	2.587	3.307
190201410400 - MARRETTA DOTT. ANTONINO & C. DELLA DOTT.SSA LIBASCI GRAZIA STUDIO DI ORTOPEDIA E FISIOKINESITERAPIA	€356.076,09	2.494	15.052
190201408300 - AMBULATORIO DERMATOLOGICO DOTTOR DI STEFANO GIUSEPPE - S.A.S.	€38.802,13	2.188	2.195
190201421100 - AMBULATORIO ODONTOIATRICO DR. TAIBI CALOGERO & C. S.A.S.	€62.739,23	688	2.547
190201411400 - CENTRO POLIAMBULATORIALE CAF SRL	€85.311,39	776	3.345
190201424000 - DIAVERUM ITALIA S.R.L.	€592.643,16	404	2.472



190201404400 - STUDIO ENRICO S.A.S.DI SCIMECCA EUGENIO	€57.991,36	528	2.090
190201415200 - DOTT. TAMBURELLO CALOGERO	€66.909,03	3.007	3.888
190201409500 - CENTRO CARDIOVASCOLARE DEL DOTTOR SERGIO LICATA & C. S.A.S.	€130.125,61	1.817	4.174
190201431600 -	€38.977,94	552	1.700
190201402600 - CENTR RAD.DIAGN.DI BARTOLO ZUCCARELLO V.& C SNC	€36.292,36	1.050	1.405
190201401600 - STUDIO FISIOKINESITERAPICO DA.MA.SCO. S.A.S. DI DANILE ANTONELLA	€460.376,05	3.281	20.563
190201430100 - AMBULATORIO ODONTOIATRICO DOTT. SALVATORE LO GRECO	€53.927,21	674	2.571
190201410700 - STUDIO DENTISTICO DOTT. G. MARINELLO & C.	€105.757,60	1.052	3.953
190201413600 - AMBULATORIO ODONTOIATRICO VECCHIO ANTONIO ORALSAN S.A.S.	€216.410,38	2.922	8.118
190201432500 -	€38.654,58	401	1.373
190201426500 - CENTRO ANALISI MOSE S.R.L.	€198.256,94	9.995	54.855
190201422400 - BARTOLOMEO MARIA TECLA	€69.766,11	1.445	3.058
190201423100 - CENTRO ANDROS MEDICAL S.R.L	€36.500,43	257	1.598
190201430000 - CENTRO DI RIABILITAZIONE CRAPARO AGOSTINO & C. S.N.C.	€161.887,16	1.038	6.905
190201431100 - STUDIO DENTISTICO DOTT. FAUSTO ARMENIO	€39.068,18	364	1.627
190201406500 - CEDIM - S.R.L.	€305.564,70	6.900	10.025
190201402400 - SMILE CENTER S.N.C. DI ASARO SALVATORE DOMENICO	€78.846,35	695	2.986
190201411900 - DR. SCICCHILONE SANDRO	€34.547,68	572	1.506
190201424100 - POLIMEDICA S.R.L.	€414.052,43	2.153	17.442
190201421700 - AMBULATORIO ODONTOIATRICO DEL DOTT.CASTRONOVO ROSARIO & C. S.A.S.	€72.536,99	1.061	2.725
190201429300 - AMBULATORIO DI NEUROLOGIA DOTT.SSA M. PELLICANO	€57.351,81	1.115	4.926
190201421200 - AMBULATORIO ODONTOIATRICO DOTT.SSA EMANUELA DI VITA S.A.S.	€62.007,39	430	2.444
190201421800 - DOTT. ANTONIO SCIUME' & C. S.A.S.	€40.523,85	1.035	2.485
190201425700 - CENTRO MEDICO BENESSERE S.R.L.	€284.783,96	1.534	12.420
190201417500 - PEGASO -CENTRO DI FISIOT. ED ORTOPEDIA BASILE DI BASILE GASPARE & C. S.A.S.	€269.488,62	1.649	10.973
190201430500 - G&G AMBULATORIO ODONTOIATRICO S.N.C. DEL Dr. PANARISI GIANNI NICOLÒ & C.	€62.165,79	936	2.962
190201407500 - DOTT. GIUSEPPE PELLITTERI & C. STUDIO O.R.L. - S.A.S.	€51.648,60	1.593	3.448



190201430300 - AMBULATORIO ODONTOIATRICO DOTT. GIUSEPPE BURGIO	€45.726,05	831	2.214
190201422900 - MEDICAL DENTAL S.A.S. DEL DOTT. PIAZZA SALVATORE & C. -	€87.301,05	512	2.078
190201404000 - AMBUL. ODONT. DOTT. MARIA GIOVANNA POMO & CAPITANO S.A.S.	€48.718,40	470	2.240
190201424700 - MAVILA - S.R.L.	€137.894,11	2.000	2.710
190201420900 - CENTRO DENTISTICO DI ZARBO BALDASSARE E C. S.A.S.	€83.955,83	1.219	3.547
190201430600 - STUDIO ODONTOIATRICO DOTT. MICHELE SMERAGLIA	€43.712,89	475	1.986
190201424500 - CENTRO MACCALUBE S.FRANCESCO S.R.L	€192.449,93	1.162	8.575
190201430200 - AMBULATORIO ODONTOIATRICO Dr. PAOLO DIFALCO	€45.118,25	258	1.248
190201413800 - AMBULATORIO DERMATOLOGIA DR. LENTINI ANGELO	€16.509,49	773	902
190201410000 - TRINACRIA S.A.S DI RIOLO GIUSEPPE & C.	€25.553,10	1.013	1.188
190201411700 - CENTRO MEDICO DI FKT ESCULAPIO SRL UNIPERSONALE	€302.579,77	1.878	13.296
190201431200 - STUDIO ODONTOIATRICO D.SSA FUCA GERLANDINA	€55.636,44	535	1.663
190201401900 - CINA' ANTONINO	€3.568,62	164	185
190201432700 -	€35.830,32	568	1.606
190201430700 - AMBULATORIO ODONTOIATRICO DOTT. PAOLO ENZO CAMMALLERI	€45.427,82	417	1.720
190201420200 - FISIOTER S.R.L	€254.393,23	1.337	11.420
190201432200 -	€41.188,99	562	1.672
190201432300 -	€10.149,11	133	429
190201408000 - STUD CARD.ALAIMO GAETANO & C. SNC	€248.787,82	5.798	9.332
190201400900 - SIA CASA DI CURA S.ANNA SPA	€262.111,86	1.605	2.482
190201416900 - CENTRO DI ODONTOIATRIA E PROTESI DENTARIE DEL DOTT. GIUSEPPE DI MARIA S.A.S.	€41.319,01	592	1.718
190201423500 - CENTRO POLISPECIALISTICO FKT BENESSERE SRL	€214.539,88	1.060	9.088
190201401000 - CENTRO ODONTOSTOMATOLOGICO CASTELLINO SRL	€83.894,79	977	3.393
190201432400 -	€31.205,08	280	1.321
190201431400 -	€30.170,07	307	1.174
190201431300 -	€34.024,75	354	1.479
190201419000 - ERSEMA S.R.L.	€131.870,79	804	5.180



190201420700 - CENTRO BIOTERAPICO S.R.L.	€131.555,65	647	5.166
190201431700 -	€27.937,26	540	1.326
190201420600 - CENTRO MEDICO DI FISIOTERAPIA E RIABILITAZIONE SAN CALOGERO DI LISINICCHIA V. & C. S.A.S.	€146.609,60	949	6.373
190201432600 -	€44.120,03	607	1.784
190201415900 - LAB.AN.CLIN. E BIOLOGICHE S.R.L.	€1.566,12	160	862
190201424900 - TUTTOLOMONDO GIUSEPPINA	€37.306,28	842	1.365
190201428600 - DR. INDELICATO VINCENZO	€9.628,33	343	622
190201432900 -	€25.079,27	266	1.121
190201432000 -	€20.965,32	170	738
190201425600 - CENTRO FISIOTERAPICO EMPEDOCLE SRL	€295.087,43	1.853	13.504
190201432100 -	€11.342,70	211	534
190201404100 - ROSANO ANGELA	€25.615,42	720	1.058
190201422000 - FISIOTERAPIA - S.R.L.	€112.881,31	528	4.661
190201422800 - AMBULATORIO SPECIALISTICO R. TRAINA S.R.L.	€519.463,79	350	2.147
190201423300 - AMB. DI FKT. DON G. LEONE DI F. LEONE & C. S.A.S	€326.538,17	1.386	12.175
190201431900 -	€3.306,05	46	153
190201432800 -	€14.739,04	297	665
190201416800 - DIAVERUM ITALIA S.R.L.	€696.556,46	503	2.926
190201406600 - LALOMIA GIOACHINO	€805,12	28	34
190201430002 - MEDICALNEPHROLOGY S.R.L.	€184.815,22	131	716
190201431500 -	€490,98	9	23
Totali	€40.213.470,13	798.326	3.869.386

Attività Flusso M: il DELTA tra l'attività Ambulatoriale Convenzionata 2024 e l'attività Ambulatoriale Convenzionata 2023 è di 15.178.510,23 €.

B. Obiettivi di Attività dell'esercizio 2024 e confronto con il livello programmato

Gli obiettivi aziendali di breve e medio periodo dell'anno 2024 sono riportati a consuntivo descrivendone il grado di raggiungimento all'interno della relazione sul ciclo della performance anno 2024 approvato con



Deliberazione del Direttore Generale n. 1241 del 19.06 2025. Tali obiettivi suddivisi in obiettivi generali e di salute e funzionamento sono stati assegnati alle Direzioni Strategiche del SSR con Delibera di Giunta n.195 del 17 giugno 2024. Gli stessi obiettivi suddivisi per macroaree (ospedaliera, territoriale, Salute Mentale e Prevenzione) sono stati oggetto di monitoraggio continuo e successiva misurazione del grado di raggiungimento degli indicatori di performance assegnati

LIVELLO DI SALUTE E FUNZIONAMENTO						
OBBIETTIVO STRATEGICO	OBBIETTIVO OPERATIVO	VALORE ATTESO	INDICATORI PER IL TRIENNIO 2025-2026-2027	Grado di raggiungimento obiettivo nell'ambito delle attività di verifica del CAG	AREA OPERATIVA DI RIFERIMENTO	GRADO DI RAGGIUNGIMENTO E NOTE
Osservanza degli adempimenti prescritti dal Piano Regionale di Governo delle Liste d'attesa, predisposto in attuazione del Piano Nazionale di Governo delle Liste di Attesa al fine del rispetto dei tempi ordinari di attesa (PNGLA)	Favorire la presa in carico dei pazienti affetti da patologie cronico-degenerative e oncologiche (D.L. 73/2024);	a)obiettivo raggiunto al 100% se il numero di agende dedicate ai POTA è > a.10; b) obiettivo raggiunto al 100% se il numero di prestazioni di controllo prescritte direttamente dallo specialista ambulatoriale è > 10% rispetto al periodo di riferimento dell'anno precedente; c) obiettivo raggiunto al 100% se il numero di prestazioni di controllo prescritte da MMG/PLS è < 20% rispetto al periodo di riferimento dell'anno precedente.	a)Numero di agende dedicate ai POTA aziendali; b) Numero di prestazioni di controllo prescritte direttamente dallo specialista ambulatoriale c)Numero di prestazioni di controllo prescritte da MMG/PLS	RAGGIUNTO	DIPARTIMENTO CURE PRIMARIE	Obiettivo assegnato ai DD.SS.BB. È monitorato da tali strutture. Il raggiungimento dell'obiettivo stesso è staccato alla recente istituzione delle case di comunità configurate per la gestione della cronicità



Fascicolo Sanitario Elettronico (FSE)	Adozione e utilizzo Fascicolo Sanitario Elettronico: mira ad estendere e uniformare a livello regionale i contenuti dei documenti digitali sanitari e a facilitarne l'alimentazione e la consultazione da parte dei professionisti della sanità.	Il raggiungimento dell'obiettivo sarà riconosciuto proporzionalmente al miglioramento relativo prodotto tra il valore minimo di partenza corrispondente (90% al 31/12/2025; 90% al 31/12/2026) ed il 100%.	Numeratore n° di Lettere di Dimissioni Ospedaliere Denominatore: n° ricoveri Fattore di scala: (x 100)	PARZIALMENTE RAGGIUNTO	DIPARTIMENTI OSPEDALIERI DIPARTIMENTI SANITARI TERRITORIALI	Il monitoraggio viene effettuato attraverso estrazioni periodiche del cruscotto di monitoraggio SOGEI e trasmessi dalla RTL B Controllo di Gestione si è dotato di sistemi per il monitoraggio continuo del dato ponendo in essere provvedimenti per l'implementazione dei conferimenti dei documenti indicizzati
			Numeratore n° di Verbali di Pronto Soccorso indicizzati Denominatore: n° Accessi di Pronto Soccorso Fattore di scala: (x 100)	PARZIALMENTE RAGGIUNTO	DIPARTIMENTI OSPEDALIERI DIPARTIMENTI SANITARI TERRITORIALI	
			Numeratore n° di Referti di Laboratorio indicizzati Denominatore: n° Prestazioni di Laboratorio Erogate Fattore di scala: (x 100)	PARZIALMENTE RAGGIUNTO	DIPARTIMENTI OSPEDALIERI DIPARTIMENTI SANITARI TERRITORIALI	
			Numeratore n° di Referti di Radiologia indicizzati Denominatore: n° Prestazioni di Radiologia Erogate Fattore di scala: (x 100)	PARZIALMENTE RAGGIUNTO	DIPARTIMENTI OSPEDALIERI DIPARTIMENTI SANITARI TERRITORIALI	
			Numeratore n° di Referti di Specialistica Ambulatoriale indicizzati Denominatore: n° Prestazioni di Specialistica Ambulatoriale Erogate Fattore di scala: (x 100)	PARZIALMENTE RAGGIUNTO	DIPARTIMENTI OSPEDALIERI DIPARTIMENTI SANITARI TERRITORIALI	
			Numeratore n° di Referti di Anatomia Patologica indicizzati Denominatore: n° Prestazioni di Anatomia Patologica indicizzati Fattore di scala: (x 100)	PARZIALMENTE RAGGIUNTO	DIPARTIMENTI OSPEDALIERI DIPARTIMENTI SANITARI TERRITORIALI	
			Numeratore n° Cittadini Residenti con Certificato Vaccinale indicizzati Denominatore: n° Cittadini Residenti (su base regionale) Fattore di scala: (x 100)	PARZIALMENTE RAGGIUNTO	DIPARTIMENTI OSPEDALIERI DIPARTIMENTI SANITARI TERRITORIALI	

Incremento delle dimissioni protette per i pazienti di età superiore a 65 anni	Invio Proposta Dimissioni Protette al Distretto di pertinenza	≥90% dei pazienti target	N° pazienti con dimissioni protette/ N° pazienti dimessi con età > a 65 anni	PARZIALMENTE RAGGIUNTO	DIPARTIMENTI OSPEDALIERI DIPARTIMENTI SANITARI TERRITORIALI	
Appropriamento farmaci e gestione 1° ciclo di terapia	Ottimizzazione della gestione del 1° ciclo di terapia a pazienti dimessi sia in DII che in ricovero ordinario	Migliorare la gestione del 1° ciclo di terapia	N° prestazioni 1° ciclo/ N dimessi sia in DII che in regime ordinario ≥ 0,8	RAGGIUNTO	DIPARTIMENTI OSPEDALIERI DIPARTIMENTI SANITARI TERRITORIALI	Si è provveduto al ribilanciamento di tale sub-obiettivo alle articolazioni aziendali competenti per il raggiungimento dei risultati attesi oltre che provvedere all'assegnazione dell'obiettivo connesso al raggiungimento dell'80% di erogazione di 1° ciclo di terapia a pazienti dimessi a carico dei reparti eroganti
	Potenziamento della dispensazione in modalità "primo ciclo terapeutico" a non meno del 35% dei dimessi (esclusi alcuni reparti) alla data del 31.12.2024 con utilizzo della modulistica aziendale e costante monitoraggio della prescrizione "primo ciclo terapeutico" delle aree chirurgiche e aree mediche alla dimissione.		a) Dispensazione del 100% dei primi cicli di terapia che giungono in farmacia; b) Monitoraggio continuo ed evidenza di eventuali azioni necessarie all'implementazione del 1° ciclo di terapia	RAGGIUNTO	DIPARTIMENTI OSPEDALIERI DIPARTIMENTI SANITARI TERRITORIALI	



OBIETTIVI E INDICATORI DEL SISTEMA DI GARANZIA PER IL MONITORAGGIO DELL'ASSISTENZA SANITARIA (NSG) - ASSISTENZA INFORMATICA						
OBIETTIVO STRATEGICO	OBIETTIVO OPERATIVO	VALORE ATTESO	INDICATORI PER IL TRIENNIO 2015-2016-2017	Grado di raggiungimento obiettivo nell'ambito delle attività di verifica del CdG	AREA OPERATIVA DI RIFERIMENTO	GRADO DI RAGGIUNGIMENTO E NOTE
Scheda Indicatore D03C: Tasso di ospedalizzazione standardizzato in età adulta (≥ 18 anni) per: complicanze a breve e lungo termine per diabete, broncopneumopatia cronica ostruttiva (BPCO) e scompenso cardiaco;	Ridurre la frequenza del ricovero ordinario per affrontare le patologie croniche: complicanze a breve termine del diabete, complicanze a lungo termine tardive del diabete, scompenso cardiaco e BPCO.	soglie di ricovero secondo indicatori regionali e nazionali da NSG	I riferimenti sono la mediana (valore normale) ed il terzo quartile (per l'area dello scostamento) della distribuzione regionale dell'anno di riferimento e incremento di almeno il 10% delle ore di specialistica rispetto all'anno precedente	RAGGIUNTO	DIPARTIMENTO CURE PRIMARIE	Sono stati assegnati e ribilanciati tali obiettivi nel sistema di performance 2024 a tutti i DD.SS.BB, ciascuno per le attività di pertinenza che hanno posto in essere le attività per il pieno raggiungimento degli indicatori prefissati dal sistema NSG dedicato all'area territoriale per la gestione delle cronicità, talri obiettivi nel corso dell'anno 2025 con l'apertura delle case di comunità dedicate alle cronicità subiranno un notevole miglioramento nelle performance erogative
Scheda Indicatore D04C: Ridurre la frequenza del ricovero ordinario per affrontare l'asma pediatrico e la gastroenterite pediatrica	Ridurre la frequenza del ricovero ordinario per affrontare l'asma pediatrico e la gastroenterite pediatrica	soglie di ricovero secondo indicatori regionali e nazionali da NSG	Incontri di sensibilizzazione e verifica sulle attività procedurali poste in essere dai pediatri	RAGGIUNTO	DIPARTIMENTO CURE PRIMARIE	

Schede indicatore D22E: Tasso di pazienti trattati in ADI (CIA 1, CIA 2, CIA 3);	L'indicatore fornisce informazioni sull'offerta del servizio di assistenza domiciliare per pazienti trattati in cure domiciliari integrate differenziate per i diversi livelli di intensità assistenziale (CIA 1, CIA 2, CIA 3)	soglie di reclutamento secondo indicatori regionali	Numeratore: Totale pazienti assistiti in cure domiciliari con intensità assistenziale CIA 1 Denominatore: Popolazione residente Fattore di scala: (x 1.000)	RAGGIUNTO	DIPARTIMENTO CURE PRIMARIE	
		soglie di reclutamento secondo indicatori regionali	Numeratore: Totale pazienti assistiti in cure domiciliari con intensità assistenziale CIA 2 Denominatore: Popolazione residente Fattore di scala: (x 1.000)	RAGGIUNTO	DIPARTIMENTO CURE PRIMARIE	
		soglie di reclutamento secondo indicatori regionali	Numeratore: Totale pazienti assistiti in cure domiciliari con intensità assistenziale CIA 3 Denominatore: Popolazione residente	RAGGIUNTO	DIPARTIMENTO CURE PRIMARIE	



ALTRI OBIETTIVI INDIRIZI ALLA REALIZZAZIONE AZIENDALE						
OBBIETTIVO STRATEGICO	OBBIETTIVO OPERATIVO	VALORE ATTESO	INDICATORI PER IL TRIENNIO 2015-2016-2017	Grado di raggiungimento obiettivo nell'ambito delle attività di verifica del CdG	AREA OPERATIVA DI RIFERIMENTO	GRADO DI RAGGIUNGIMENTO E NOTE
Programmazione e smaltimento delle ferie	Reduzione atto di programmazione delle ferie non godute del personale dipendente per il triennio 2015-2017; Smaltimento delle ferie pianificate nell'anno di riferimento	100% delle azioni previste	Reduzione del piano ferie entro il 31.12.2014; Smaltimento ferie come da piano elaborato entro il 31.12.2015	RAGGIUNTO	TUTTE LE STRUTTURE	tale obiettivo assegnato ai Direttori dei Dipartimenti a cui afferiscono le strutture aziendali è finalizzato all'abbattimento delle ferie residue del personale. Per l'anno 2014 nell'ambito della contrattazione è stata richiesta la riduzione dei piani ferie per la programmazione e pianificazione
MIGLIORARE LA TEMPERATIVITA' DEI PAGAMENTI Rispetto dei tempi di pagamento secondo le previsioni della Legge 30 dicembre 2015 N°145, art.1 comma 365	Coordinamento della liquidazione e dei pagamenti tempestivi delle fatture nei termini di legge (60 gg)	100%	Accettazione delle fatture entro 15 giorni dalla ricezione = obiettivo raggiunto al 100% Liquidazione delle fatture entro 10 giorni dalla data di registrazione in contabilità delle fatture = obiettivo raggiunto al 100% Liquidazione delle fatture entro 15 giorni dalla data di registrazione in contabilità delle fatture = obiettivo raggiunto al 75%	RAGGIUNTO	DIPARTIMENTI SANITARI TERRITORIALI - U.O.O.C.C. AMMINISTRATIVE OSPEDALIERE - DIPARTIMENTI AMMINISTRATIVI TERRITORIALE	L'obiettivo è stato perseguito per il tramite di azioni finalizzate all'abbattimento dei tempi medi di pagamento così come rappresentato nel sito web aziendale
			Registrazione in contabilità generale delle fatture passive entro 25 giorni dall'accettazione = 100% obiettivo raggiunto Mandati di pagamento entro 10 giorni dalla data di liquidazione = obiettivo raggiunto al 100% Registrazione in contabilità generale delle fatture passive entro 30 giorni dall'accettazione = 75% obiettivo raggiunto Mandati di pagamento entro 15 giorni dalla data di liquidazione = obiettivo raggiunto al 75%	RAGGIUNTO	DIPARTIMENTI SANITARI TERRITORIALI - U.O.O.C.C. AMMINISTRATIVE OSPEDALIERE - DIPARTIMENTI AMMINISTRATIVI TERRITORIALE	



4.3 Prevenzione

A. Confronto Dati di Attività degli Esercizi 2024 e 2023

Dipartimento di Prevenzione Medica

Le Unità Operative Complesse del Dipartimento di Prevenzione Medica hanno proseguito con continuità e impegno le attività di controllo, monitoraggio e prevenzione, con una buona tenuta generale delle prestazioni e un potenziamento in alcune aree strategiche rispetto al 2023.

In particolare:

- **UOC Laboratorio di Sanità Pubblica**

È proseguita l'attività di analisi dei campioni di acqua per balneazione e consumo umano, mantenendo livelli operativi elevati e in linea con le necessità del territorio.

ATTIVITÀ	2023	2024
Campioni di acque di balneazione	627	592
Campioni di acqua per consumo umano-indagini microbiologiche	1822	1626
Campioni di acqua per consumo umano-indagini chimiche	926	

- **UOC Igiene degli Ambienti di Vita**

Stabili i controlli nelle strutture socioassistenziali e nelle carceri. Si segnala un rafforzamento delle attività ispettive sulle spiagge soggette a divieto di balneazione e un incremento delle verifiche nelle strutture sanitarie.

ATTIVITÀ	2023	2024
Controllo strutture socio-assistenziali e extracomunitari	20	20
Controllo strutture sanitarie	62	79
Ispezioni presso le spiagge in cui vige il divieto di balneazione nella stagione balneare		323
Verifica igienico sanitaria nell'Istituto Penitenziario	1	1
Ispezioni presso le spiagge in cui vige il divieto di balneazione nella stagione balneare	65	

- **UOC Sanità Pubblica, Epidemiologia e Medicina Preventiva (SPEMP)**

- L'attività vaccinale resta ampia e diffusa, con una copertura che rimane alta nei target pediatrici. Le inchieste epidemiologiche sulle malattie infettive sono state intensificate, garantendo una risposta puntuale ai casi rilevati. Alcune patologie hanno mostrato una maggiore incidenza, affrontata con monitoraggio costante.
- Screening oncologici: I programmi di screening hanno mantenuto una buona estensione dell'offerta. I livelli di adesione sono oggetto di attenzione, con iniziative in corso per il loro rafforzamento.



COPERTURE VACCINALI	2023	2024
Copertura vaccinale nei bambini fino a 24 mesi : polio-difterite-tetano-epatiteb-pertosse-hib	2790	2702
Copertura vaccinale nei bambini fino a 24 mesi prima dose morbillo-parotite-rosolia	2736	2695

MALATTIE INFETTIVE	2023	2024
Malattie infettive con inchieste epidemiologiche	244	295
Malattie infettive inserite su PREMAL	235	205

CASI MALATTIE	2023	2024
Altre meningiti virali specificate	0	1
Brucellosi	0	8
Criptosporidiosi	0	1
Dermatofitosi	0	2
Encefalite virale trasmessa da artropodi	0	1
Infezione da Campylobacter	0	1
Febbre Tifoide e Paratifoide	1	3
Infezione da Chlamydia	1	2
Infezione da Salmonella	21	36
Infezione gonococcica	2	4
Infezioni, tossinfezioni di origine alimentare	2	13
Influenza	33	53
Legionellosi	5	7
Leishmaniosi cutanea	2	2
Leishmaniosi viscerale	3	0
Listeriosi	0	1
Malaria	2	1
Malattia batterica invasiva	0	5
Malattia di Jacob-Creutzfeldt	0	2
Malattia di Lyme	1	0
Micobatteriosi non tubercolare	1	1
Monkeypox	1	1
Morbillo	0	6
Parotite epidemica	1	2
Pediculosi e firiassi	1	2
Pertosse	2	16
Rickettsiosi da zecche	4	9
Scabbia	38	73
Scarlattina	99	12
Sifilide	4	5
Tubercolosi	16	20
Varicella	3	5

SCREENING	2023	2024
-----------	------	------



	ESTENZIONE CORRETTA	INDICATORE DI ADESIONE LEA	ESTENZIONE CORRETTA	INDICATORE DI ADESIONE LEA
COLON RETTO	99,8%	27%	96,7%	20,5%
CERVICO	170%	30,6%	134,1%	34,3%
MAMMOGRAFICO	104%	38,8%	35%	20,7%

• **UOC Igiene degli Alimenti, Sorveglianza e Prevenzione Nutrizionale**

Si è registrato un significativo ampliamento dei controlli e dei campionamenti, in particolare nel settore alimentare e nella filiera delle acque. L'attività si è arricchita anche grazie a una maggiore collaborazione con altri enti e all'intensificazione della sorveglianza nelle mense scolastiche e ospedaliere.

VERIFICHE PERIODICHE: CONTROLLI E CAMPIONAMENTI	2023		2024	
	Programmate	Effettuate	Programmate	Effettuate
Controllo di residui fitosanitari campioni di vegetali prodotti in Sicilia	73	73	73	70
Controllo di residui fitosanitari campioni di vegetali prodotti fuori Sicilia	17	17	17	17
Controllo dei residui di prodotti fitosanitari in alimenti di origine vegetale e animale			11	9
controllo contaminanti di origine ambientale, industriale e da processo			11	12
Controllo sulla commercializzazione dei prodotti fitosanitari-documentale			16	19
Controllo sulla commercializzazione dei prodotti fitosanitari-campioni			3	3
Controlli ufficiali presso utilizzatori fitofarmaci			8	18
controllo ufficiale di contaminanti e tossine vegetali naturali negli alimenti	3	3	3	2
ricerca additivi alimentari	8	7	8	8
ricerca di organismi geneticamente modificati negli alimenti			6	6
controllo ufficiale sugli alimenti e i loro ingredienti trattati con radiazioni ionizzanti	2	2	2	2
campionamento di alimenti per la ricerca di contaminanti agricoli e tossine vegetali	23	23	19	16

Controlli e campionamenti	2023	2024
Igiene della produzione, trasformazione, conservazione, commercializzazione e trasporto degli alimenti ivi compresi le bevande		
campioni	546	1236
Campioni con forze dell'Ordine	28	45
Su esposti	5	1
Acque destinate al consumo umano e minerali- Stabilimenti di produzione e commercializzazione degli alimenti-		
campioni acqua consumo umano	1618	1623
Campioni acqua da potabilizzatori	41	35
Campioni acqua per controllo radioattività	10	10



Campioni acqua serbatoi accumulo	78	78
campioni acqua consumo umano Presidi Ospedalieri	5	194

Controlli Stabilimenti di produzione e commercializzazione degli alimenti	2023	2024
Certificati di esportazione di alimenti controlli ufficiali	64	81
Ristorazione pubblica	26	36
Cucine collettive	29	50
Distributori all'ingrosso	4	8
Produzione pane, pizza, prodotti da forno e dolciari	25	48
Aziende agricole	21	19
Aziende Conserve vegetali	2	2
Aziende imbottigliamento olio	18	18
Cantine	7	7
Case di riposo e comunità alloggio		36

controllo ufficiale sul tenore di iodio nel sale arricchito	2023	2024
Campioni di sale	6	6
Tenore di iodio negli alimenti	4	4

Controlli e sorveglianza sulla presenza di residui, farmaci e dei contaminanti nella catena alimentare	2023	2024
Campioni		175

Sistema rapido di allerta (i RASFF) e rete di emergenza nel settore degli alimenti e dei mangimi: coordinamento e gestione degli interventi	2023	2024
Allerte	23	50
Controlli	105	116

Vidimazione ed elaborazione delle tabelle dietetiche	2023	2024
Elaborazione		41
Richieste di vidimazione		6
Modifica di vidimazione		1
Voltura		1

Attività di controllo ufficiale programmata congiunta con il SIAOA	2023	2024
MENSE OSPEDALIERE		8
Mense scolastiche	21	50

• UOC Prevenzione e Sicurezza negli Ambienti di Lavoro (SPRESAL)

Continua l'azione di vigilanza nei cantieri e nei luoghi di lavoro, con un'attività ispettiva orientata alla prevenzione. In crescita l'attività formativa rivolta alle figure aziendali della sicurezza. Anche l'attività di consulenza e i pareri tecnici hanno avuto un notevole incremento. Stabile il lavoro sul fronte delle malattie professionali e degli infortuni, con particolare attenzione alla qualità delle inchieste.



Dunque, nel complesso, l'attività delle UOC ha mostrato buona continuità e capacità di adattamento alle esigenze sanitarie, ambientali e lavorative del territorio. Alcune aree sono state potenziate, con un rafforzamento della vigilanza e della prevenzione, mentre altre sono oggetto di monitoraggio per favorire il mantenimento di alti standard di servizio.

ATTIVITA ' DI VIGILANZ A NEI LUOGHI DI LAVORO	2023				2024			
	EDILI ZIA	AGRICOL TURA	ALTRI COMPA RTI	TUTTI I COMPA RTI	EDILIZ IA	AGRICOLT URA	ALTRI COMPA RTI	TUTTI I COMPA RTI
N° cantieri notificati (art. 99 D.Lgs. 81/08)	3420			3420	2828			2828
N° complessivo di cantieri ispezionati (con sopralluogo)	88	23	47	148	100			100
N° di cantieri di cui non a norma al I° sopralluogo (di cui del 2.2)	15	3		18	25			25
Numero aziende con dipendenti e lavoratori autonomi oggetto di ispezione (ovvero di sopralluogo)	80	15		95	82	41	52	175
Numero aziende con controlli documentali in vigilanza senza sopralluogo	607	55		662	347	92	51	490
Numero aziende ove					86	27	32	145



viene controllato il protocollo di sorveglianza sanitaria e/o le cartelle sanitarie. (è un di cui dei punti 2.3 e 2.4)								
N° sopralluoghi complessivamente effettuati	272	32		304	197	87	84	368
N° totale verbali	55	3		28	23	1	16	40
N° totale di verbali con prescrizioni 758, sanzioni amministrative etc.	25	3		28	26	2	17	45
N° violazioni	64			64	55	4	41	100
N° sequestri	4			4	2	1	1	4

AMIANTO	2023	2024
N° piani di lavoro pervenuti per bonifica amianto (ex art. 256 punto 2 D. Lgs. 81/08)	324	233
N° notifiche (ex art. 250 D. Lgs. 81/08)	264	137
N° di cantieri ispezionati per amianto	14	12

ATTIVITA' DI IGIENE INDUSTRIALE	2023	2024
N° aziende/cantieri controllati con indagini di igiene industriale		1
N° campionamenti effettuati		1
N° indagini per fattori di rischio ergonomico		1

INCHIESTE INFORTUNI	2023	2024
N° inchieste infortuni concluse	100	105
N° inchieste infortuni concluse con riscontro di violazione correlata all'evento		4

INCHIESTE MALATTIE PROFESSIONALI	2023	2024
N° inchieste malattie professionali concluse	38	13
N° inchieste malattie professionali concluse con riscontro di violazione correlata all'evento		1



Numero di malattie professionali segnalate/denunciate alla ASL nell'anno	30	28
--	----	----

PARERI	2023	2024
N° pareri	63	141
N° aziende oggetto di sopralluogo per l'espressione di pareri		12

ATTIVITA' SANITARIA	2023	2024
Numero di visite mediche specialistiche effettuate dal Servizio PSAL di propria iniziativa o su richiesta	9	33
Numero di visite mediche specialistiche effettuate dal Servizio PSAL nell'ambito di istruttorie medico legali		1
N° ricorsi avverso il giudizio del Medico Competente (art. 41 comma 9 D.Lgs. 81/2008)	12	21

ATTIVITA' DI FORMAZIONE E INFORMAZIONE	2023	2024
N° eventi di informazione/formazione (incontri, seminari, ecc.) con le figure aziendali per la prevenzione (RSPP, Medici Competenti, Coordinatori per la sicurezza, ecc.)	4	27
N° persone formate	40	167

- **UOC Impiantistica e Antinfortunistica**

Nel 2024 sono state coinvolte 117 aziende nelle verifiche periodiche, a fronte delle 136 del 2023. Il numero di cantieri sottoposti a verifiche su impianti di sollevamento è sostanzialmente stabile (82 nel 2024 rispetto a 81 nel 2023).

Si rileva l'introduzione di una verifica su apparecchi a pressione nel 2024, mentre le verifiche su apparecchi di sollevamento di cose e/o persone si mantengono in linea con l'anno precedente (82 nel 2024, 81 nel 2023). Per quanto riguarda gli impianti elettrici, sono state effettuate 35 verifiche nel 2024, rispetto alle 55 del 2023. In entrambi gli anni non sono stati redatti verbali ai sensi del D.lgs. 758/94.

VERIFICHE PERIODICHE	2023	2024
N° Aziende	136	117
N° cantieri con verifiche periodiche su impianti di sollevamento	81	82
N° di verifiche apparecchi a pressione	0	1
N° di verifiche apparecchi di sollevamento di cose e/o persone	81	82
N° di verifiche impianti elettrici	55	35
N° Verbali ai sensi del DLgs 758/94	0	0

Dipartimento di Prevenzione Veterinaria

Nel biennio 2023-2024, il Dipartimento di Prevenzione Veterinario dell'ASP di Agrigento ha registrato importanti risultati nelle attività di sanità pubblica veterinaria, tra cui il raggiungimento, per la provincia di Agrigento, dello status di "UFFICIALMENTE INDENNE" da brucellosi bovina e leucosi bovina enzootica, rappresentando un traguardo di rilevanza sanitaria e socioeconomica.



Obiettivi DPV 2024			Obiettivi DPV 2023		
obiettivo	Indicatore di risultato	Valore raggiunto	obiettivo	Indicatore di risultato	Valore raggiunto
Scheda Indicatore P12Z- COPERTURA DELLE PRINCIPALI ATTIVITA' DI CONTROLLO PER LA CONTAMINAZIONE DEGLI ALIMENTI:	Campioni previsti n. (% di copertura del Piano Nazionali Residui X 0,4) + (% di copertura del controllo ufficiale di residui di prodotti fitosanitari X 0,4) + (% di copertura del controllo ufficiale per la ricerca di additivi alimentari X 0,2) Il valore atteso deve essere del > 90%	Campioni effettuati n. 100% (51/51 campioni effettuati del Piano Nazionali Residui) + (11/11 campioni effettuati del controllo ufficiale di residui di prodotti fitosanitari) (n 3 <i>campioni non sono stati effettuati perché nel territorio della provincia di Agrigento non esiste nessuna rivendita di latte crudo non</i>	Completate tutte le azioni PAA	1) Controllo di tutto il patrimonio bovino e ovi-caprino: 2) rientro nei focolai di brucellosi e TBC	1) 1224 = 100% 2) : effett. entro 28 gg



		regionale) + (5/5 campioni effettuati del controllo ufficiale per la ricerca di additivi alimentari)			
Scheda Indicatore P10Z- COPERTURA DELLE PRINCIPALI ATTIVITA' DI CONTROLLO DELLE ANAGRAFI: Valutazione complessiva del livello basilare di attività di controllo ufficiale volto a prevenire, eliminare o ridurre la presenza di contaminanti negli alimenti di origine animale che impattano in modo diretto sulla salute del cittadino, attraverso: a) la tracciabilità delle produzioni animali a partire dall'allevamento;	(% aziende bovine controllate per anagrafe x 0,2 + (% aziende ovicaprine controllate per anagrafe x 0,1) + (% capi ovicapri controllati per anagrafe x 0,1) + (% aziende suine controllate per anagrafe x 0,2) + (% aziende equine controllate per anagrafe x 0,2) + (% allevamenti apistici controllati per anagrafe x 0,2)	n. 100% in quanto superato l'obiettivo dei controlli anagrafici delle aziende.		3) Controllo anagrafico delle aziende:	3) Effettuato oltre il 5% dell'Obiettivo
Scheda Indicatore P09Z- COPERTURA DELLE PRINCIPALI ATTIVITA' DI ERADICAZIONE, CONTROLLO E SORVEGLIANZA DELLE MALATTIE	% = (% copertura BRC x 0,2) + (% copertura TBC x 0,2) + (% test BSE su bovini morti x 0,2) + (% test TSE su ovini morti x	100% i piani sono stati eseguiti e completati. l'ASP di Ag. ha acquisiti lo status di “		4) Riduzione della prevalenza della brucellosi bovina e ovi- caprina rispetto a quella rilevata nel 2015: Valore raggiunto:	4) 97,6% Obiettivo raggiunto in quanto CONFERM ATO STATO DI TERRITOR IO



ANIMALI NELLA FILIERA PRODUTTIVA AI FINI DELLE GARANZIE DI SANITA' PUBBLICA: Valutazione complessiva del livello basilare di attività garantito dal SSR, riguardante la capacità di prevenire, eliminare o ridurre alcune malattie infettive degli animali che impattano sulla salute dei cittadini per il loro potenziale zoonotico	0,1) + (% test TSE su caprini morti x 0,1) + (% di campioni per la ricerca di salmonella negli animali x 0,2)	Provincia indenne da Brucella Abortus, B. Melitensis B. suis nella popolazione di Bovini e bufalini OTTENUTO LO STATO DI TERRITORIO INDENNE DA BRUCELLOSI BOVINA			INDENNE LEUCOSI BOVINA ENZOOTICA
Scheda Indicatore P11Z- COPERTURE DELLE PRINCIPALI ATTIVITA' DI CONTROLLO DEL BENESSERE DEGLI ANIMALI DESTINATI ALLA PRODUZIONE DI ALIMENTI: Controlli del benessere degli animali destinati alla produzione di alimenti, considerato che il rispetto delle norme di benessere animale negli allevamenti e all'atto della macellazione, riducendo il ricorso a trattamenti terapeutici e contribuendo a ridurre la diffusione di patogeni zoonotici	% = (% controllo per benessere in allevamenti di vitelli x 0,2) + (% controllo per benessere in allevamenti di suini x 0,2) + (% controllo per benessere in allevamenti di ovaiole x 0,2) + (% controllo per benessere in allevamenti di polli da carne x 0,2) + (% controllo per benessere in allevamenti di "altri bovini" x 0,1) + (% controlli per benessere negli	100% controllo per benessere in allevamenti raggiunto l'obiettivo dei controlli sul benessere degli animali		5) Attuazione del "Piano dei Controlli Regionale Pluriennale (PCRP) 2020-2022"	5) i dati dell'anagrafe regionale, nel 2023 sono stati aggiornati e allineati con l'anagrafe regionale DEMETRA



nella filiera produttiva , impattano indirettamente sulla salute del cittadino, attraverso la salute degli animali produttori di alimenti.	impianti di macellazione x 0,1)				
2.3 Scheda Indicatore P13Z - COPERTURA DELLE PRINCIPALI ATTIVITÀ DI CONTROLLO UFFICIALE PER LA SICUREZZA DEGLI ALIMENTI, CON PARTICOLARE RIFERIMENTO ALLE FASI DELLA TRASFORMAZIONE E, DISTRIBUZIONE, SOMMINISTRAZIONE DEGLI ALIMENTI. Livello di copertura di base delle principali attività di controllo ufficiale per la sicurezza degli alimenti, con particolare riferimento alle fasi della trasformazione, distribuzione, somministrazione degli alimenti.	% = (% di copertura dei campionamenti ufficiali nella fase di produzione degli alimenti x 0,2) + (% di copertura dei campionamenti ufficiali nella fase di distribuzione degli alimenti x 0,2) +) + (% di copertura del Piano nazionale di controllo ufficiale sugli alimenti e i loro ingredienti trattati con radiazioni ionizzanti x 0,2) + (% di controlli ufficiali mediante audit svolti in stabilimenti riconosciuti per la produzione di alimenti x 0,4)	Effettuati il 100% dei campioni previsti. Controlli sugli stabilimenti previsti per la sicurezza degli alimenti AUDIT effettuati n.51. C.U strutture di competenza Veterinaria n.1569	Attuazione Linee PRP 2020/2025	1)promuovere la gestione delle zoonosi, dei farmaci, dell'antibiotico-resistenza, Controllare l'utilizzo di sostanze autorizzate e dei residui dei medicinali degli allevamenti, degli animali selvatici e nell'igiene urbana veterinaria (One Health): 2)Prevenire le tossinfezioni nelle mense pubbliche, e Ospedaliere	1)Sono stati effettuati i controlli previsti dal piano di monitoraggio per AMR, Sono state effettuate il 100% di tutte le allerte 2) sono state effettuate attività di controllo congiunto col SIAN presso le mense Ospedaliere
Caricamento illeciti amministrative e penali rilevati nel 2024 durante i	Caricamento illeciti amministrative e penali rilevati	n° 56 illeciti amministrativi. sono stati caricati	Informatizzazione illeciti amministrati	Sono stati riscontrati e sanzionati:	sono stati caricati tutti nell'apposito software



controlli ufficiali nell'apposito software	nel 2024 durante i controlli ufficiali nell'apposito software	tutti nell'apposito software.	vi e penali rilevati	SIAOA n° 15 illeciti amministrativi n° 2 illeciti penali; SIAPZ 8 illeciti amministrativi; SSA 10 illeciti amministrativi	
Obiettivi SIAOA 2024			Obiettivi SIAOA 2023		
obiettivo	Indicatore di risultato	Valore raggiunto	obiettivo	Indicatore di risultato	Valore raggiunto
Scheda Indicatore P13Z - COPERTURA DELLE PRINCIPALI ATTIVITÀ DI CONTROLLO UFFICIALE PER LA SICUREZZA DEGLI ALIMENTI, CON PARTICOLARE RIFERIMENTO ALLE FASI DELLA TRASFORMAZIONE E, DISTRIBUZIONE, SOMMINISTRAZIONE DEGLI ALIMENTI. Livello di copertura di base delle principali attività di controllo ufficiale per la sicurezza degli alimenti, con particolare riferimento alle fasi della trasformazione, distribuzione, somministrazione degli alimenti.	$\% = (\% \text{ di copertura dei campionamenti ufficiali nella fase di produzione degli alimenti } \times 0,2) + (\% \text{ di copertura dei campionamenti ufficiali nella fase di distribuzione degli alimenti } \times 0,2) + (\% \text{ di copertura del Piano nazionale di controllo ufficiale sugli alimenti e i loro ingredienti trattati con radiazioni ionizzanti } \times 0,2) + (\% \text{ di controlli ufficiali mediante audit svolti in stabilimenti riconosciuti per la produzione})$	Effettuati 100% dei campioni previsti. Controlli sugli stabilimenti previsti per la sicurezza degli alimenti AU DIT effettuati n.51. C.U. strutture di competenza Veterinaria n.1569	Implementazione e realizzazione di tutte le attività/azioni previste dal PAA Area Sanità Pubblica e Prevenzione mantenimento delle condizioni di iscrizione dei laboratori nell'elenco regionale	1) migliorare la qualità, la quantità e le prestazioni relative al controllo e alla commercializzazione dei prodotti di origine animale 2) intensificare i controlli presso i laboratori di Sanità Pubblica, 3) verificare la piena funzionalità (riversamento massivo ed aggiornare costante) del Sistema informativo regionale Demetra	1) 1540 C.U. strutture SCIA 1a) n° 329 C.U. strutture CE Tot. 1869 più del 100% dei C.U. previsti dal PCRP 2023/2027 1b) n°34 AUDIT 2) Effettuati tutti i controlli dei laboratori. Per alimentaristi 3) Attività registrate e aggiornate n°1356 3a) Attività riconosciute aggiornate n° 123 l'anno



	di alimenti x 0,4)				
Aggiornamento continuo dell'anagrafica aziendale informatizzata OSA	Verifica su sistema Edinext	Sono state aggiornate il 100% delle attività controllate di competenza del SIAOA:	PRICS (Piano Dei Controlli Regionale Pluriennale) 2020-202 Attività di Controllo nell'area Alimenti Origine Animale	Migliorare la qualità e le prestazioni relative al controllo e alla commercializzazione dei prodotti di origine animale, effettuando al 31/12/2023 il 100% dei campioni previsti per il 2023, dal PCRP 2023-2027.	N° Campionamenti effettuati nel 2023 n. 342 SU n° 343 N° Campionamenti previsti nel PCRP 2022-2027 = 95%. 2)
Incrementare l'attività congiunta presso le Mense: a) Ospedali e Cliniche; b) Scolastiche	1. n. Mense Ospedaliere verificate / n. Mense Ospedaliere da verificare = < 95% 2 n. controlli eseguiti / n. Mense scolastiche = < 10% (le strutture vengono rilevate utilizzando il sistema EDINEX)	controllati tutti gli 8 centri di distribuzione e pasti PP.OO = al 100%. controllati 50 mense scolastiche su n. 146 = al 34%%	Aggiornare l'anagrafe aziendale informatizzata OSA al 31/12/2023	Effettuare il 100% dell'aggiornamento sul sistema Edinext, dell'anagrafe aziendale, sulle attività registrate di competenza del SIAOA al 31/12/2023.	Sono state aggiornate il 100% delle attività controllate di competenza del SIAOA: n°126 nuove attività registrate e aggiornate col codice ID Regionale n° 23 nuovi Stabilimenti Riconosciuti e aggiornati nell'Anagrafe e sul sistema Edinext Totale attività


					aggiornate n° 149
			Attuazione Linee PRP 2020/2025	N. azioni completate / N. azioni previste dal Piano attuativo non inferiore al 100% azioni	sono state effettuate attività di controllo congiunto col SIAN presso le mense Ospedaliere Sono state effettuate il 100% di tutte le allerte. È stato intensificato il controllo sugli allergeni e sulla tracciabilità dell'alimento.
Obiettivi SIAPZ 2024			Obiettivi SIAPZ 2023		
obiettivo	Indicatore di risultato	Valore raggiunto	obiettivo	Indicatore di risultato	Valore raggiunto
Scheda Indicatore P10Z- COPERTURA DELLE PRINCIPALI ATTIVITA' DI CONTROLLO DELL'ALIMENTA ZIONE DEGLI ANIMALI DA REDDITO E DELLA SOMMINISTRAZI ONE DI FARMACI:	Controlli previsti (% esecuzione del Piano Nazionale Alimentazione Animale x 0,6) + (% controlli di farmacosorvegl ianza veterinaria x 0,4)	Sono Stati effettuati n. 33 campioni il 100% dei campioni previsti in relazione al Piano	Implementazi one e realizzazione di tutte le attività/azioni previste dal PAA in continuità con il PAA 2019 – 2020 nel caso di non emanazione del documento	✓ miglior are la qualità. La quantità e le prestazioni relative al controllo alla produzione primaria di alimenti secondo il Regolamento UE 625/2017 e ed il piano di lavoro assegnato ✓ intensif icare i controlli negli	È stato effettuato al 31/12/2023 il 100% dei controlli ufficiali previsti È stato effettuato il 100% del Piano Aziendale previsto



Valutazione complessiva del livello basilare di attività di controllo ufficiale volto a prevenire, eliminare o ridurre la presenza di contaminanti negli alimenti di origine animale che impattano in modo diretto sulla salute del cittadino, attraverso: a) il controllo sulla commercializzazione e sull'uso del farmaco veterinario; b) il controllo sulla produzione e somministrazione di mangimi agli animali.			PAA 2023 da parte della Regione Sicilia. Area sanità Pubblica e Prevenzione: mantenimento del numero di sterilizzazioni dei randagi	stabilimenti per la tutela del benessere animale.	
Scheda Indicatore P11Z- COPERTURA DELLE PRINCIPALI ATTIVITA' DI CONTROLLO DEL BENESSERE DEGLI ANIMALI DESTINATI ALLA PRODUZIONE DI ALIMENTI: Controlli del benessere degli animali destinati alla produzione di alimenti, considerato che il rispetto delle norme di benessere animale negli allevamenti e all'atto della macellazione, riducendo il ricorso a trattamenti terapeutici e	% = (% controllo per benessere in allevamenti di vitelli x 0,2) + (% controllo per benessere in allevamenti di suini x 0,2) + (% controllo per benessere in allevamenti di ovaiole x 0,2) + (% controllo per benessere in allevamenti di polli da carne x 0,2) + (% controllo per benessere in allevamenti di "altri bovini" x 0,1) + (% controlli per	So stati controllati n. 81 allevamenti 100% del controllo per il benessere in allevamenti raggiunto l'obiettivo dei controlli sul benessere degli animali	Piano Nazionale Residui e Piano Alimentazione e Animale	effettuazione dei campioni previsti dai piani (PNR 2023 – PNAA 2020 – 2023)	n.36 di campioni da effettuare nel 2023 su n. di 36 campioni effettuati nel 2023. Valore Raggiunto: 100 % per cento dei campioni programmati



contribuendo a ridurre la diffusione di patogeni zoonotici nella filiera produttiva, impattano indirettamente sulla salute del cittadino, attraverso la salute degli animali produttori di alimenti.	benessere negli impianti di macellazione x 0,1)				
Scheda Indicatore P12Z- COPERTURA DELLE PRINCIPALI ATTIVITA' DI CONTROLLO PER LA CONTAMINAZIONE DEGLI ALIMENTI: Valutazione complessiva del livello basilare di attività di controllo ufficiale garantito dal SSR, volto a prevenire, eliminare o ridurre la contaminazione degli alimenti, con particolare riferimento alla ricerca di sostanze illecite, di residui di contaminanti, di farmaci, di fitofarmaci e di additivi negli alimenti di origine animale o vegetale.	%= (% di copertura del Piano Nazionali Residui X 0,4) + (% di copertura del controllo ufficiale di residui di prodotti fitosanitari X 0,4) + (% di copertura del controllo ufficiale per la ricerca di additivi alimentari X 0,2)	Sono stati effettuati n. 51 campioni il 100% dei campioni previsti in relazione al Piano	Attuazione Piano Nazionale Benessere Animale	effettuazione dei controlli previsti dal piano (PNBA 2023) n. da controllare nel 2023 su n. di allevamenti controllati nel 2023	sono stati effettuati negli allevamenti bovini, ovicaprini, suini, galline ovaiole, conigli, cavalli, asini, N 127 controlli su N. 109 Previsti
Obiettivi SSA 2024			Obiettivi SSA 2023		
obiettivo	Indicatore di risultato	Valore raggiunto	obiettivo	Indicatore di risultato	Valore raggiunto



<p>Scheda Indicatore P09Z- COPERTURA DELLE PRINCIPALI ATTIVITA' DI ERADICAZIONE, CONTROLLO E SORVEGLIANZA DELLE MALATTIE ANIMALI NELLA FILIERA PRODUTTIVA AI FINI DELLE GARANZIE DI SANITA' PUBBLICA:</p> <p>Valutazione complessiva del livello basilare di attività garantito dal SSR, riguardante la capacità di prevenire, eliminare o ridurre alcune malattie infettive degli animali che impattano sulla salute dei cittadini per il loro potenziale zoonotico</p>	<p>$\% = (\% \text{ copertura BRC} \times 0,2) + (\% \text{ copertura TBC} \times 0,2) + (\% \text{ test BSE su bovini morti} \times 0,2) + (\% \text{ test TSE su ovini morti} \times 0,1) + (\% \text{ test TSE su caprini morti} \times 0,1) + (\% \text{ di campioni per la ricerca di salmonella negli animali} \times 0,2)$</p>	<p>Il presente punto prevede la copertura delle attività di eradicazione, controllo e sorveglianza delle malattie animali. Tutti i piani sono stati eseguiti e completati. L'obiettivo è stato integralmente raggiunto</p>	<p>Sistema Obiettivi contrattuali di salute e di funzionamento dei servizi PAA 2022</p>	<p>1) Controllo di tutto il patrimonio bovino e ovicaprino controllabile 2) Tempo medio di rientro nei focolai di brucellosi e tubercolosi 3) Controllo anagrafico delle aziende bovine e delle aziende ovi-caprine riportati, dal Regolamento di esecuzione (UE) n. 2022/160. 4) Riduzione della prevalenza della brucellosi bovina e ovi-caprina rispetto a quella rilevata nel 2015 5) Leucosi Bovina e bufalina Enzootica: controllo 100% previsti</p>	<p>1) controllati al 100% di tutto il patrimonio zootecnico 2) superato l'obiettivo di non superare giorni 28: tempo medio di 23 giorni il parametro per la TBC non è applicabile poiché nell'anno non si sono verificati focolai di tubercolosi bovi-bufalina 3) I controlli in materia di Identificazione e Registrazione (I&R) hanno superato le percentuali stabilite 4) raggiunto l'obiettivo di ridurre del 15% 5) controllo 100% previsti dalla normativa</p>
<p>Scheda Indicatore P10Z- COPERTURA DELLE PRINCIPALI ATTIVITA' DI CONTROLLO</p>	<p>$\% = (\% \text{ aziende bovine controllate per anagrafe} \times 0,2) + (\% \text{ aziende ovicaprine controllate per anagrafe} \times 0,1)$</p>	<p>Il punto prevede la copertura delle attività di controllo delle anagrafi zootecniche</p>	<p>Sorveglianza malattie infettive zoonosiche.</p>	<p>collaborazione tra questo servizio, il servizio epidemiologia e l'UES al fine di avere un quadro d'insieme di tutti</p>	<p>è stato integralmente raggiunto, avendo redatto e consegnato al Direttore Sanitario il</p>



DELLE ANAGRAFI: Valutazione complessiva del livello basilare di attività di controllo ufficiale volto a prevenire, eliminare o ridurre la presenza di contaminanti negli alimenti di origine animale che impattano in modo diretto sulla salute del cittadino, attraverso: a) la tracciabilità delle produzioni animali a partire dall'allevamento;	+ (% capi ovicapri controllati per anagrafe x 0,1) + (% aziende suine controllate per anagrafe x 0,2) + (% aziende equine controllate per anagrafe x 0,2) + (% allevamenti apistici controllati per anagrafe x 0,2)	. Tutti i piani di controllo del sistema I&R sono stati eseguiti e completati. L'obiettivo è stato integralmente raggiunto		i casi di malattie infettive zoonosiche che si manifestino nel territorio dell'ASP	report annuale sulle zoonosi diagnosticate nelle popolazioni animali raffrontate con le zoonosi umane denunciate. OTTENUTO LO STATO DI TERRITORIO INDENNE DA BRUCELLOSIBOVINA
Raccolta notifiche malattie infettive zoonostiche e indagine epidemiologica con realizzazione di un report distinto per comune e per malattia	. Raccolta notifiche malattie infettive zoonostiche e indagine epidemiologica con realizzazione di un report distinto per comune e per malattia	L'obiettivo è stato integralmente raggiunto, avendo redatto e completato il report annuale sulle zoonosi diagnosticate e nelle popolazioni animali raffrontate con le zoonosi umane denunciate	Attivazione linee PRP 2020/2025	il Monitoraggio dei punti di entrata ad alto rischio di nuove specie invasive di vettori riguardante la nuova ondata di "malattie emorragica del cervo" (EHD) - L'attività su specifici ambiti operativi per malattia zoonosiche trasmesse da vettori (Arbovirosi)" mediante "la sorveglianza entomologica per West Nile Disease	è stata realizzata mediante l'utilizzo di apposite trappole.



B. Obiettivi di Attività dell'esercizio 2024 e confronto con il livello programmato

Gli obiettivi aziendali di breve e medio periodo dell'anno 2024 sono riportati a consuntivo descrivendone il grado di raggiungimento all'interno della relazione sul ciclo della performance anno 2024 approvato con Deliberazione del Direttore Generale n. 1241 del 19.06 2025. Tali obiettivi suddivisi in obiettivi generali e di salute e funzionamento sono stati assegnati alle Direzioni Strategiche del SSR con Delibera di Giunta n.195 del 17 giugno 2024. Gli stessi obiettivi suddivisi per macroaree (ospedaliera, territoriale, Salute Mentale e Prevenzione) sono stati oggetto di monitoraggio continuo e successiva misurazione del grado di raggiungimento degli indicatori di performance assegnati

OBIETTIVI SALUTE E FUNZIONAMENTO						
OBIETTIVO STRATEGICO	OBIETTIVO OPERATIVO	VALORE ATTESO	INDICATORI PER IL TRIENNIO 2025-2026-2027	Grado di raggiungimento obiettivo nell'ambito delle attività di verifica del COG	AREA OPERATIVA DI RIFERIMENTO	GRADO DI RAGGIUNGIMENTO E NOTE
Screening oncologici	Il Ministero della Salute prevede che si raggiunga il: - 100% di estensione su tutti e 3 gli screening; - 50% di adesione per il cervicocarcinoma e il tumore del colon-retto; - 60% per il tumore della mammella; ne consegue che i relativi indicatori LEA sono 50% per il cervicocarcinoma e il tumore del colon-retto, e 60% per il tumore della mammella.	Ridurre i casi di mortalità garantendo a tutta la popolazione siciliana gli screening oncologici	Per ogni screening, in linea con le soglie definite dal NSG: a) Cervice e colon-retto Indicatore LEA :25% = 0; 25-29% = 5; 30-34% = 6; 35-39% = 7; 40-44% = 8; 45-49% = 9; ≥50% = 10 b) Mammella Indicatore LEA :35% = 0; 35-39% = 5; 40-44% = 6; 45-49% = 7; 50-54% = 8; 55-59% = 9; ≥60% = 10	PARZIALMENTE RAGGIUNTO	DIPARTIMENTO PREVENZIONE	L'ASP di Agrigento per l'anno 2024 ha adottato ogni misura necessaria al raggiungimento dell'obiettivo rispetto ai 3 screening oncologici (tumore della cervice uterina, tumore della mammella, tumore del colon retto); Tumore cervice uterina: POP TARGET 36088 INVITI 19197 (109%) ADESIONI 16891 % ADESIONI 17,5 % -Tumore mammella POP TARGET 30506 INVITI 32302 (105%) ADESIONI 11562 % ADESIONI 35,8 % -Tumore del colon POP TARGET 54523 INVITI 58660 (100,2%) ADESIONI 15193 % ADESIONI 26,1 %
	a) obiettivi di processo Formazione del personale dedicato allo screening (SSNO) b) organizzazione di programmi di comunicazione rivolti alla popolazione target (SSNO)		a) si = 1 no=0 b) si = 1 no=0	RAGGIUNTO	DIPARTIMENTO PREVENZIONE	Nell'anno 2024 sono state effettuate le attività oggetto dell'indicatore previsto che saranno ulteriormente implementate nella considerazione che nel gennaio 2025 sono stati conferiti gli incarichi di responsabile delle U.O.O.S.S. di Screening



OBIETTIVO COMPLESSIVO: NOSTRO SISTEMA DI GARANZIA PER LA SICUREZZA ALIMENTARE E SANITARIA E LA SALUTE PUBBLICA						
OBIETTIVO STRATEGICO	OBIETTIVO OPERATIVO	VALORE ATTESO	INDICATORI PER IL TRIENNIO 2025-2026-2027	Grado di raggiungimento obiettivo nell'analisi delle attività di verifica del C&G	AREA OPERATIVA DI RIFERIMENTO	GRADO DI RAGGIUNGIMENTO E NOTE
Scheda Indicatore P13Z - COPERTURA DELLE PRINCIPALI ATTIVITA' DI CONTROLLO PER LA CONTAMINAZIONE DEGLI ALIMENTI	Valutazione complessiva del livello basilare di attività di controllo ufficiale garantito dal SSR, volto a prevenire, eliminare o ridurre la contaminazione degli alimenti, con particolare riferimento alla ricerca di sostanze illecite, di residui di contaminanti, di farmaci, di fitofarmaci e di additivi negli alimenti di origine animale o vegetale.	Il valore atteso deve essere del 100% Per ciascun addendo è stata fissata una soglia di inaccettabilità che comporta la decurtazione di 1 punto dal punteggio percentuale raggiunto per l'indicatore. Le soglie di inaccettabilità sono le seguenti: - PNR: 90% - controllo ufficiale di residui di prodotti fitosanitari: 90% - controllo ufficiale per la ricerca di additivi alimentari: 90% Sotto l'80% il livello di copertura è gravemente insufficiente, ovvero non in grado di far fronte alle minime esigenze operative per la gestione dei rischi diretti e/o indiretti per la salute.	% = (% di copertura del Piano Nazionale Residui X 0,4) + (% di copertura del controllo ufficiale di residui di prodotti fitosanitari X 0,4) + (% di copertura del controllo ufficiale per la ricerca di additivi alimentari X 0,2)	RAGGIUNTO	DIPARTIMENTO PREVENZIONE	sono stati assegnati e risultati tali obiettivi nel sistema di performance 2024 a tutte le ULOO del Dipartimento di Prevenzione, ciascuno per le attività di pertinenza che hanno potuto essere le attività per il pieno raggiungimento degli indicatori previsti dal sistema NSG
Scheda Indicatore P13Z - COPERTURA DELLE PRINCIPALI ATTIVITA' DI CONTROLLO UFFICIALE PER LA SICUREZZA DEGLI ALIMENTI, CON PARTICOLARE RIFERIMENTO ALLE FASI DELLA TRASFORMAZIONE, DISTRIBUZIONE, SOMMINISTRAZIONE DEGLI ALIMENTI	Livello di copertura di base delle principali attività di controllo ufficiale per la sicurezza degli alimenti, con particolare riferimento alle fasi della trasformazione, distribuzione, somministrazione degli alimenti.	>90% Sotto il 60% il livello di copertura è gravemente insufficiente, ovvero non in grado di far fronte alle minime esigenze operative per la gestione dei rischi diretti e/o indiretti per la salute.	% = (% di copertura dei campionamenti ufficiali nella fase di produzione degli alimenti x 0,3) + (% di copertura dei campionamenti ufficiali nella fase di distribuzione degli alimenti x 0,3) + (% di copertura del Piano nazionale per la ricerca di organismi geneticamente modificati negli alimenti x 0,1) + (% di copertura del Piano nazionale di controllo ufficiale sugli alimenti e i loro ingredienti trattati con radiazioni ionizzanti x 0,1) + (% di controlli ufficiali mediante audit su stabilimenti riconvertiti per la produzione di alimenti x 0,4)	RAGGIUNTO	DIPARTIMENTO PREVENZIONE	
Scheda Indicatore P14C - PREVENZIONE E PROMOZIONE DI STILI DI VITA SALUTARI	Descrizione dei cambiamenti nel tempo in soggetti con particolari stili di vita responsabili di malattie croniche. I principali fattori di rischio modificabili sono fumo, alimentazione scorretta, inattività fisica, alcol e sono associati a insorgenza di tumori, malattie cerebrali, cardiovascolari e respiratorie, sovrappeso e obesità, aumento della pressione arteriosa e livelli elevati di colesterolo.	Prevenzione e promozione di stili di vita salutari	N. di soggetti che presentano un punteggio* >=2 / residenti di età compresa tra 18/69 anni * Il punteggio è inteso come la somma dei punteggi relativi a 4 indicatori: A- INDICATORE FUMO: 0 = mai fumato o ex fumatore; 1 = fumatore moderato (<= 20 sigarette); 2 = fumatore forte (>= 20 sigarette) B- INDICATORE ECCESSO PONDERALE: 0 = Normopeso o sottopeso (BMI < 25 kg/m²); 1 = Sovrappeso (BMI: 25,0-29,9 kg/m²); 2 = Obeso (BMI >= 30 kg/m²) C- INDICATORE ALCOL: 0 = Astemia o consumo moderato; 1 = Consumo a rischio (consumo abituale eccedentario, binge drinking, fuori pasto) D - INDICATORE SEDENTARIETA': 0 = Parzialmente attivi (attività fisica nel tempo libero + attività lavorativa o domestica pesante); 1 = Sedentari (nessuna attività nel tempo libero + nessuna attività lavorativa o domestica pesante) <u>La fonte dati per l'indicatore in oggetto è la rilevazione PASSI.</u>	RAGGIUNTO	DIPARTIMENTO PREVENZIONE	



Scheda indicatore P01C Copertura vaccinale nei bambini fino a 24 mesi per ciclo base: polio, difterite, tetano, epatite B, pertosse, Mibz	Verificare l'omogeneità di offerta della principale misura di prevenzione per alcune malattie infettive e l'efficienza dei programmi in atto. La copertura viene indagata per le vaccinazioni effettuate nell'infanzia incluse nel LEA, con gli obiettivi di copertura finalizzati all'eliminazione/controllo in relazione ai risultati attesi delle vaccinazioni per le diverse malattie	>95%	a) N. di soggetti entro i 24 mesi di età vaccinati con il ciclo completo di 3 dosi/ n. dei soggetti della rispettiva coorte di nascita;	RAGGIUNTO	DIPARTIMENTO PREVENZIONE	
Scheda indicatore P01C Copertura vaccinale nei bambini fino a 24 mesi per la 1° dose di vaccino contro morbillo, parotite, rosolia (MPR)			b) N. di soggetti entro i 24 mesi di età vaccinati con la prima dose/ n. dei soggetti della rispettiva coorte di nascita	RAGGIUNTO	DIPARTIMENTO PREVENZIONE	

OBIETTIVI PRINCIPALI SVOLGIBILI DA ORGANI/UA PER IL MONITORAGGIO DELL'ATTIVITÀ SANITARIA NELLE PAESINIZI E COLLETTIVITÀ SANITÀ PUBBLICA						
OBBIETTIVO STRATEGICO	OBBIETTIVO OPERATIVO	VALORE ATTESO	INDICATORI PER IL TRIENNIO 2025-2026-2027	Grado di raggiungimento obiettivo nell'ambito delle attività di verifica del C&G	AREA OPERATIVA DI RIFERIMENTO	GRADO DI RAGGIUNGIMENTO E NOTE
Scheda indicatore P19Z- COPIERTURA DELLE PRINCIPALI ATTIVITÀ DI CONTROLLO DELLE ANAGRAFICHE	Valutazione complessiva del livello basilare di attività di controllo ufficiale volto a prevenire, eliminare o ridurre la presenza di contaminanti negli alimenti di origine animale che imputano in modo diretto sulla salute del cittadino, attraverso: a) la tracciabilità delle produzioni animali a partire dall'allevamento;	>90% Sotto il 70% il livello di copertura è gravemente insufficiente, ovvero non in grado di far fronte alle esigenze operative per la gestione dei rischi diretti e/o indiretti per la salute.	% = (% aziende bovine controllate per anagrafe x 0,2) + (% aziende ovicaprine controllate per anagrafe x 0,1) + (% capi ovicaprini controllati per anagrafe x 0,1) + (% aziende voline controllate per anagrafe x 0,2) + (% aziende equine controllate per anagrafe x 0,2) + (% allevamenti apistici controllati per anagrafe x 0,2)	RAGGIUNTO	DIPARTIMENTO VETERINARIO	
Scheda indicatore P09Z- COPIERTURA DELLE PRINCIPALI ATTIVITÀ DI ELIMINAZIONE, CONTROLLO E SORVEGLIANZA DELLE MALATTIE ANIMALI NELLA FILIERA PRODUTTIVA AI FINI DELLE GARANZIE DI SANITÀ PUBBLICA	Valutazione complessiva del livello basilare di attività garantite dal SSR, riguardante la capacità di prevenire, eliminare o ridurre alcune malattie infettive degli animali che imputano sulla salute del cittadino per il loro potenziale zoonotico	Il valore a cui tendere è ≥ 100% Sotto il 70% il livello di copertura è gravemente insufficiente	% = (% copertura BRC x 0,2) + (% copertura TBC x 0,2) + (% test BSE su bovini morti x 0,2) + (% test TSE su ovini morti x 0,1) + (% test TSE su caprini morti x 0,1) + (% di campioni per la ricerca di salmonella negli animali x 0,2) Nel caso di assenza di un parametro da controllare si ridistribuisce il relativo peso sui restanti addendi della somma.	RAGGIUNTO	DIPARTIMENTO VETERINARIO	
Scheda indicatore P11Z- COPIERTURA DELLE PRINCIPALI ATTIVITÀ DI CONTROLLO DEL BENESSERE DEGLI ANIMALI DESTINATI ALLA PRODUZIONE DI ALIMENTI	Controlli del benessere degli animali destinati alla produzione di alimenti, considerato che il rispetto delle norme di benessere animale negli allevamenti e all'atto della macellazione, riduce il ricorso a trattamenti terapeutici e contribuisce a ridurre la diffusione di patogeni zoonotici nella filiera produttiva, imputando indirettamente sulla salute del cittadino, attraverso la salute degli animali produttori di alimenti.	Il valore minimo accettabile è del 100% dei livelli minimi fissati dalla normativa europea e nazionale. Sotto il 80% il livello di copertura è gravemente insufficiente	% = (% controllo per benessere in allevamenti di stelli x 0,2) + (% controllo per benessere in allevamenti di suini x 0,2) + (% controllo per benessere in allevamenti di maiale x 0,2) + (% controllo per benessere in allevamenti di polli da carne x 0,2) + (% controllo per benessere in allevamenti di "altri bovini" x 0,1) + (% controlli per benessere negli impianti di macellazione x 0,1)	RAGGIUNTO	DIPARTIMENTO VETERINARIO	

GLI OBIETTIVI CONTRIBUONO ALLA ORGANIZZAZIONE AZIENDALE						
OBBIETTIVO STRATEGICO	OBBIETTIVO OPERATIVO	VALORE ATTESO	INDICATORI PER IL TRIENNIO 2025-2026-2027	Grado di raggiungimento obiettivo nell'ambito delle attività di verifica del CdG	AREA OPERATIVA DI RIFERIMENTO	GRADO DI RAGGIUNGIMENTO E NOTE
Programmazione e smaltimento delle ferie	Redazione atto di programmazione delle ferie non godute del personale dipendente per il triennio 2025-2027; Smaltimento delle ferie pianificate nell'anno di riferimento	100% delle azioni previste	Redazione del piano ferie entro il 31.12.2024; Smaltimento ferie come da piano elaborato entro il 31.12.2025	RAGGIUNTO	TUTTE LE STRUTTURE	tale obiettivo assegnato ai Direttori dei Dipartimenti a cui sono offerte le vacanze e azionabili e finalizzato all'abbonimento delle ferie residue del personale. Per l'anno 2024 nell'ambito della contrattazione è stata richiesta la redazione dei piani ferie per la programmazione e pianificazione
MIGLIORARE LA TEMPERATIVITA' DEI PAGAMENTI Rispetto dei tempi di pagamento secondo le previsioni della Legge 30 dicembre 2019 N° 45, art.1 comma 865	Coordinamento della liquidazione e dei pagamenti (temperati) delle fatture nei termini di legge (60 gg)	100%	Accertazione delle fatture entro 15 giorni dalla ricezione = obiettivo raggiunto al 100% Liquidazione delle fatture entro 10 giorni dalla data di registrazione in contabilità delle fatture = obiettivo raggiunto al 100% Liquidazione delle fatture entro 15 giorni dalla data di registrazione in contabilità delle fatture = obiettivo raggiunto al 75%	RAGGIUNTO	DIPARTIMENTI SANITARI TERRITORIALI - U.O.O.C.C. AMMINISTRATIVE OSPEDALIERE - DIPARTIMENTI AMMINISTRATIVI TERRITORIALE	L'obiettivo è stato perseguito per il tramite di azioni finalizzate all'abbonimento dei tempi medi di pagamento e così come rappresentato nel sito web aziendale
			Registrazione in contabilità generale delle fatture passive entro 25 giorni dall'accettazione = 100% obiettivo raggiunto Adempimenti di pagamento entro 10 giorni dalla data di liquidazione = obiettivo raggiunto al 100% Registrazione in contabilità generale delle fatture passive entro 30 giorni dall'accettazione = 75% obiettivo raggiunto Adempimenti di pagamento entro 15 giorni dalla data di liquidazione = obiettivo raggiunto al 75%	RAGGIUNTO	DIPARTIMENTI SANITARI TERRITORIALI - U.O.O.C.C. AMMINISTRATIVE OSPEDALIERE - DIPARTIMENTI AMMINISTRATIVI TERRITORIALE	

5. La gestione economico-finanziaria dell'Azienda

5.1 Sintesi del bilancio e relazione sul grado di raggiungimento degli obiettivi economico-finanziari

Con Delibera di Giunta n.195 del 17 giugno 2024, la Regione Sicilia, ha determinato gli obiettivi di salute e di funzionamento dei servizi per le Aziende Sanitarie.

In particolare, il principale obiettivo economico finanziario delle ASP è il conseguimento dell'equilibrio di bilancio. Ciò in attuazione:

- dell'osservanza delle politiche nazionali di contenimento della spesa (tetto di spesa per il personale a tempo determinato e indeterminato);
- rispetto del codice dei contratti pubblici nell'approvvigionamento di beni e servizi e lavori
- contenimento della spesa nascente dall'assistenza territoriale/ospedaliera con particolare riguardo al rapporto costo/assistenza per i farmaci ospedalieri e costi/appropriatezza prescrittiva per l'area territoriale.



Tra gli obiettivi assegnati ai Direttori Generali rientrano quelli previsti nel Piano Operativo Regionale (POR) avuto riguardo alla missione 6 del PNRR (vedi relazione di seguito riportata) nonché del D.L. 34/2020.

RELAZIONE PNRR E PNC

Piano Nazionale di Ripresa e Resilienza – Piano Nazionale Complementare
Bilancio 2024

Le Aziende Sanitarie Provinciali della Regione Sicilia, Ospedaliere, Universitarie e IRCCS del S.S.R. sono state delegate per lo svolgimento delle attività finalizzate alla realizzazione degli interventi di investimento del PNRR e PNC.

La Regione Siciliana persegue l'obiettivo di creare le condizioni di contesto necessarie per l'attuazione operativa del presente piano, con il coinvolgimento delle aziende sanitarie del SSR, secondo un cronoprogramma di azioni e tempistiche ben definito. Ciascuna attività è coerente con la pianificazione già riportata nel Contratto Istituzionale di Sviluppo per la Missione 6 PNRR, oltre che con la programmazione regionale definita in seno ai Piani di riqualificazione del Servizio Sanitario Regionale.

Visto il D.A. dell'Assessorato della Salute n. 664/22, quale provvedimento di delega all'Azienda Sanitaria Provinciale di Agrigento, per lo svolgimento di specifiche attività finalizzate alla realizzazione degli interventi in base alla relativa competenza territoriale.

L'ASP di Agrigento con Decreto n.664 del 29/07/2022 è stata inserita nel Contratto Istituzionale di Sviluppo (CIS) del 30/05/2022, per la realizzazione degli interventi finanziati nell'ambito del Piano Nazionale di Ripresa e Resilienza (PNRR) Missione 6 e del Piano Nazionale per gli investimenti complementari (PNC).

Il Servizio Economico Finanziario e Patrimoniale dell'ASP di Agrigento ha perseguito l'obiettivo della gestione economica degli investimenti nel rispetto dei principi contabili D.lgs. n.118/2011, attenendosi a quanto disposto dall'Assessorato alla Salute della Regione Siciliana con nota n.93672 del 2 dicembre 2022, riguardante le linee guida sulla gestione contabile degli investimenti, previsti con l'attuazione del Piano Nazionale di Ripresa e Resilienza (PNRR) Missione 6 e Piano Nazionale degli investimenti Complementari (PNC).

Si è proceduto preventivamente a una adeguata e ragionata organizzazione delle risorse finanziarie in dotazione, prevedendo un piano di contabilità economica e finanziaria che rispetti i target stabiliti da Ministero e Regione Siciliana, al fine di evitare una crescita esponenziale della spesa sanitaria.

DOTAZIONE FINANZIARIA DEL PNRR E PNC

INTERVENTO	DECRETO/DELIBERA	DESCRIZIONE	FINANZIAMENTO
PNRR - Miss. 6 - C1 - 1.1	Decreto n. 664/2022 del 29/07/2022	n.19 Case della Comunità	26.429.266,00 €
PNRR - Miss. 6 - C1 - 1.2.2.1	Decreto n. 664/2022 del 29/07/2022	n.4 Realizzazione Centrali operative territoriali (COT)	692.296,00 €
PNRR - Miss. 6 - C1 - 1.2.2.2	Decreto n. 664/2022 del 29/07/2022	Realizzazione interventi interconnessione aziendale delle COT	
PNRR - Miss. 6 - C1 - 1.2.2.3	Decreto n. 664/2022 del 29/07/2022	Realizzazione interventi acquisizione Devices per le COT	
PNRR - 1.2.3.2		Telemedicina	



PNRR - Miss. 6 - C1 - 1.3	Decreto n. 664/2022 del 29/07/2022	n.3 Ospedali di comunità	6.728.628,00 €
PNRR - Miss. 6 - C2 - 1.1.1	Decreto n. 664/2022 del 29/07/2022	Digitalizzazione DEA I e II livello	9.939.050,00 €
PNRR - Miss. 6 - C2 - 1.1.2	Decreto n. 664/2022 del 29/07/2022	Grandi apparecchiature	3.360.000,00 €
PNRR - Miss. 6 - C2 - 1.2.1	Decreto n. 664/2022 del 29/07/2022	Ospedali sicuri e sostenibili	10.707.199,00 €
PNC - Miss. 6 - C2 - 1.2.2	Decreto n. 664/2022 del 29/07/2022	Ospedali sicuri e sostenibili	21.054.402,00 €
PNC - Miss. 6 - C2 - 1.3.1	Deliberazione C. Str. N. 612 del 05/04/2023	Salute, Ambiente, Biodiversità e clima	1.160.500,00 €
PNRR - Miss. 6 - 1.2.1	Decreto n. 664/2022 del 29/07/2022	Ospedali sicuri e sostenibili (altre fonti Regione Sicilia)	2.300.000,00 €
PNRR - Miss. 6 - 1.2.1		Case come primo luogo di cura ADI	
PNRR Miss. 6 - C2 - 1.3.1	Decreto n. 487/2023 del 26/05/2023	Adozione e utilizzo Fascicolo Sanitario Elettronico da parte delle regioni	2.249.664,09 €
Totale			84.621.005,09 €

A riguardo si è organizzata una contabilità analitica per centri di costo, consentendo il rispetto del principio di trasparenza e il regolamentare afflusso delle informazioni contabili sul sistema aziendale GPI.

Al fine di garantire una gestione contabile uniformata, ordinata e precisa, il SEFP ha organizzato n.13 programmi di spesa sul programma GPI, ovvero un budget per ogni singola linea di investimento.

Il Servizio Economico Finanziario e Patrimoniale ha adottato rigorosamente le procedure contabili, ai fini della successiva rendicontazione finale della spesa, rispettando il tracciamento in maniera completa della spesa, riconducibile alla relativa linea di investimento, garantendo il monitoraggio di tutte le fasi della procedura, dalla delibera, passando per l'ordine, alla registrazione dei cespiti, fino alla rilevazione dei costi e relativo mandato di pagamento.

In generale il piano degli investimenti organizzati dall'Azienda Sanitaria sono proseguiti in maniera regolare rispettando sia le tempistiche, sia i *milestone*, ovvero i traguardi qualitativi che hanno consentito di raggiungere i target.

Sono stati rispettati tutti i monitoraggi intermedi somministrati dall'Assessorato alla Salute, seguiti dal caricamento dei dati e dei documenti sulla piattaforma REGIS del Ministero dell'Economia e delle Finanze.

In riferimento all'andamento della spesa generale sia del PNRR che del PNC - al netto di bandi e gare in itinere - sono stati realizzati ordini per quasi 20 milioni di euro, ovvero più del 23% della dotazione finanziario iniziale. A seguire il dettaglio:

MONITORAGGIO ORDINI DI SPESA PNRR E PNC

N. Programma di spesa	Intervento	Descrizione	BUDGET INVEST. (finanziato con Decreto n.664 del 29/07/2022)	ORDINI AL 31/05/2025	PERCENTUALE IMPEGNATO AL 31/05/2025
1132	PNRR - Miss. 6 - C1 - 1.1	Case della Comunità	26.429.266,00 €	3.892.543,55 €	14,73%
1133	PNRR - Miss. 6 - C1 - 1.2.2.1	Realizzazione Centrali operative territoriali (COT)	692.296,00 €	276.588,81 €	100,00%



1134	PNRR - Miss. 6 - C1 - 1.2.2.2	Realizzazione interventi interconnessione aziendale delle COT		215.150,51 €	
1135	PNRR - Miss. 6 - C1 - 1.2.2.3	Realizzazione interventi acquisizione Devices per le COT		166.451,01 €	
1136	PNRR - Miss. 6 - C1 - 1.3	Ospedali di comunità	6.728.628,00 €	1.528.348,68 €	22,71%
1137	PNRR - Miss. 6 - C2 - 1.1.1.1	Digitalizzazione DEA I e II livello	9.720.826,78 €	6.457.579,94 €	66,43%
1138	PNRR - Miss. 6 - C2 - 1.1.2	Grandi apparecchiature	3.360.000,00 €	3.359.990,00 €	100,00%
1139	PNRR - Miss. 6 - C2 - 1.1.2	Ospedali sicuri e sostenibili	10.707.199,00 €	2.471.688,25 €	23,08%
1140	PNC - Miss. 6 - C2 - 1.2.2	Ospedali sicuri e sostenibili (PNC)	21.054.402,00 €	508.309,62 €	2,41%
1141	PNC - Miss. 6 - C2 - 1.3.1	Salute, Ambiente, Biodiversità e clima (PNC)	1.160.500,00 €	544.623,36 €	46,93%
1142	PNRR - Miss. 6 - 1.2.1	Ospedali sicuri e sostenibili (altre fonti Regione Sicilia)	2.300.000,00 €	- €	0,00%
1143	PNRR - Miss. 6 - 1.2.1	Case come primo luogo di cura ADI		- €	
1144	PNRR Miss. 6 - C2 - 1.3.1	Adozione e utilizzo Fascicolo Sanitario Elettronico da parte delle regioni	2.249.664,09 €	101.687,00 €	4,52%
TOTALE			84.402.781,87 €	19.522.960,73	23,13%

Come si evince dalla precedente tabella, ci sono alcune linee di intervento che hanno avuto un percorso più lineare e spedito, come la realizzazione delle COT Centrali Operative Territoriali, Digitalizzazione DEA I e II livello, Grandi Apparecchiature e Salute Ambiente biodiversità e clima, altre linee di investimento invece hanno subito dei rallentamenti riconducibili a gare e contratti con i fornitori.

L'attività contabile e di imputazione della spesa è proseguita in maniera regolare, rispettando tutte le tempistiche previste, garantendo sempre e comunque il rispetto dei tempi di lavorazione delle procedure e dei mandati di pagamento, in linea con la tempestività dei pagamenti.

MONITORAGGIO DELLA SPESA INVESTIMENTI PNRR E PNC

N. Programma di spesa	Intervento	Descrizione	BUDGET INVEST. (finanziato con Decreto n.664 del 29/07/2022)	TOTALE FATTURE RICEVUTE AL 31/05/2025	PERCENTUALE FATTURE RICEVUTE AL 31/05/2025
1132	PNRR - Miss. 6 - C1 - 1.1	Case della Comunità	26.429.266,00 €	3.850.059,90 €	14,57%
1133	PNRR - Miss. 6 - C1 - 1.2.2.1	Realizzazione Centrali operative territoriali (COT)	692.296,00 €	290.488,70 €	100,00%
1134	PNRR - Miss. 6 - C1 - 1.2.2.2	Realizzazione interventi interconnessione aziendale delle COT		461.751,76 €	
1135	PNRR - Miss. 6 - C1 - 1.2.2.3	Realizzazione interventi acquisizione Devices per le COT		166.451,01 €	
1136	PNRR - Miss. 6 - C1 - 1.3	Ospedali di comunità	6.728.628,00 €	1.665.842,53 €	24,76%
1137	PNRR - Miss. 6 - C2 - 1.1.1.1	Digitalizzazione DEA I e II livello	9.720.826,78 €	6.297.868,69 €	64,79%
1138	PNRR - Miss. 6 - C2 - 1.1.2	Grandi apparecchiature	3.360.000,00 €	3.359.990,00 €	100,00%
1139	PNRR - Miss. 6 - C2 - 1.1.2	Ospedali sicuri e sostenibili	10.707.199,00 €	1.796.521,26 €	16,78%
1140	PNC - Miss. 6 - C2 - 1.2.2	Ospedali sicuri e sostenibili (PNC)	21.054.402,00 €	692.724,84 €	3,29%
1141	PNC - Miss. 6 - C2 - 1.3.1	Salute, Ambiente, Biodiversità e clima (PNC)	1.160.500,00 €	457.484,66 €	39,42%



1142	PNRR - Miss. 6 - 1.2.1	Ospedali sicuri e sostenibili (altre fonti Regione Sicilia)	2.300.000,00 €	- €	0,00%
1143	PNRR - Miss. 6 - 1.2.1	Case come primo luogo di cura ADI		- €	
1144	PNRR Miss. 6 - C2 - 1.3.1	Adozione e utilizzo Fascicolo Sanitario Elettronico da parte delle regioni	2.249.664,09 €	50.996,00 €	2,27%
TOTALE			84.402.781,87 €	19.090.179,35 €	22,62%

Come si evince dalla precedente tabella l'imputazione della spesa è stata attenta e precisa, superando 19 milioni di euro di investimenti registrati in contabilità e in sintonia con REGIS, per un totale del 23% rispetto alla dotazione finanziario iniziale.

Gli investimenti hanno riguardato, attrezzature sanitarie, interventi infrastrutturali riferiti alla realizzazione delle COT, Case di Comunità, Ospedali di Comunità e adeguamento sismico, impianti e macchinari sanitari, mobili e arredi, attrezzature sanitarie e scientifiche, adeguamento informatico.

Al contempo tutte le operazioni economico, finanziarie e patrimoniali realizzate con il PNRR e PNC sono state inserite in ciascuna voce del bilancio aziendale di ogni esercizio.

BILANCIO PNRR - ANNO 2024

CONTO	Descrizione	TOTALE
A101020501	ATTREZZATURE SANITARIE E SCIENTIFICHE	2.229.827,20 €
A101021001	IMMOBILIZZAZIONI MATERIALI IN CORSO	2.903.238,93 €
A101020903	MACCHINE D'UFFICIO ELETTRONICHE	461.852,36 €
A101010401	IMMOBILIZZAZIONI IMMATERIALI IN CORSO E ACCONTI	361.440,67 €
A101020902	ALTRI BENI MATERIALI	24.961,20 €
A101020601	MOBILI E ARREDI	216.313,39 €
	FABBRICATI STRUMENTALI (INDISP.)	895.015,84 €
A101020401	IMPIANTI E MACCHINARI SANITARI	23.045,80 €
C502020199	ALTRI SERVIZI NON SANITARI DA PRIVATI	2.970.646,31 €
C502020106	SERVIZI DI ASSISTENZA INFORMATICA	156.850,62 €
C802020318	ALTRE SOPRAVVIVENENZE PASSIVE V/TERZI	10,00 €
	TOTALE	10.243.202,32 €

BILANCIO PNC - ANNO 2024

CONTO	Descrizione	TOTALE
A101020501	ATTREZZATURE SANITARIE E SCIENTIFICHE	951.351,27 €



A101021001	IMMOBILIZZAZIONI MATERIALI IN CORSO	376.867,99 €
	TOTALE	1.328.219,26 €

TOTALE PNRR E PNC - ANNO 2024	11.571.421,58 €
-------------------------------	-----------------

Come di evince, la precedente tabella riporta le voci di riferimento del PNRR, già inserite nel Bilancio 2024 dell'ASP di Agrigento, con una imputazione totale superiore a 11 milioni di euro, ripartiti in PNRR per più di 10,2 milioni di euro e PNC per 1,3 milioni di euro.

Sulla base della programmazione aziendale è stato elaborato il Piano Triennale degli Investimenti 2025-2027, nel quale sono stati riportati tutti gli investimenti che si presume di capitalizzare entro il prossimo triennio, dando evidenza agli interventi realizzati nell'ambito del Piano Nazionale di Ripresa e Resilienza (PNRR).

Sulla base di tali priorità e dei progetti avviati e correlati agli specifici finanziamenti, è previsto un totale complessivo di investimenti da capitalizzare di 84.402.781,87 euro.

Tuttavia, nell'esercizio 2024 come previsto dal cronoprogramma sono state completate e collaudate le 4 Centrali Operative Territoriali COT, installate e collaudate tutte le grandi apparecchiature ad alto contenuto tecnologico (TAC, RM, Gamma Camera etc..) e digitalizzato quasi il 70% della rete ospedaliera della provincia di Agrigento.

Infine, anche per il 2024 gli investimenti dell'ASP di Agrigento sono stati principalmente orientati al completamento delle progettualità legate ai finanziamenti PNRR e PNC, prospettati al raggiungimento degli obiettivi vincolanti per l'acquisizione delle risorse assegnate dalla Regione Siciliana a ciascun soggetto attuatore.

Il grosso impegno dell'azienda per il prossimo triennio sarà realizzare nei tempi previsti tutti gli interventi finanziati con il PNRR e PNC e portare a compimento tutte le progettualità già avviate per le quali la Regione ha assegnato uno specifico finanziamento.



Infine, per completezza di esposizione, si riportano di seguito gli obiettivi estratti dalla relazione sul ciclo della performance anno 2024:

AL QUOTIENTE DI MONITORAGGIO DEI CINQUE SECTORETTI DI PERFORMANCE - PNRR						
OBBIETTIVO STRATEGICO	OBBIETTIVO OPERATIVO	VALORE ATTESO	INDICATORI PER IL TRIENNIO 2025-2026-2027	Grado di raggiungimento obiettivo nell'ambito delle attività di verifica del CdG	AREA OPERATIVA DI RIFERIMENTO	GRADO DI RAGGIUNGIMENTO E NOTE
Osservanza delle politiche nazionali e regionali di contenimento della spesa.	Acquisto beni e servizi nel rispetto della normativa vigente, di cui al codice dei contratti pubblici.	100%	Applicazione procedure Consip e Me.Pa ai sensi dell'art. 15, comma 13, lett. D) della Legge 7 agosto 2012 n. 135 di conversione con modificazioni del decreto-legge 6 Luglio 2012 n. 95, per le categorie merceologiche ivi presentate e quantitativamente coerenti allo specifico fabbisogno e comunque nel rispetto della normativa vigente nazionale e regionale.	RAGGIUNTO	DIPARTIMENTO AMMINISTRATIVO/PROVVEDITORATO	Annualmente il servizio di riferimento viene monitorato in ordine all'osservanza dell'obiettivo dando corso ai vari approvvigionamenti in ottemperanza a quanto previsto dalla normativa vigente in materia anche in merito all'utilizzo della piattaforma Consip
	Raggiungimento annuale dell'equilibrio economico di bilancio	100%	Verifiche trimestrali	RAGGIUNTO	DIPARTIMENTO AMMINISTRATIVO	In corso di verifica ed acquisizione dell'attestazione del raggiungimento dell'equilibrio di bilancio per l'anno 2024
	Osservanza degli obblighi in materia di prevenzione della corruzione	100%	Attività inerenti al raggiungimento degli obiettivi	RAGGIUNTO	DIPARTIMENTO AMMINISTRATIVO	Si è provveduto alla approvazione ed adozione aggiornamento del piano Integrato di attività ed organizzazione (PIAO) 2024-2026 sezione prevenzione della corruzione e della trasparenza amministrativa pubblicato il 29 gennaio 2024 dal settore Resp. anticorruzione (Ultima modifica: 29 gennaio 2024
	Osservanza degli obblighi in materia di Flussi Informativi con particolare riferimento:	100%	Monitoraggio dei flussi	RAGGIUNTO	CONTROLLO DI GESTIONE	Il, Nel corso dell'anno 2024 si è proceduto a perfezionare l'attività di monitoraggio dei flussi prodotti con particolare riguardo alla completezza, qualità e coerenza dei dati con altre fonti informative. Per l'anno 2024 sono stati regolarmente rispettati i tempi di trasmissione, la percentuale degli scarti per i flussi di nuova istituzione e per quelli dell'ex art.79 (CRIL, Beni e Servizi, Personale Dipendente e Convenzionati) non ha superato l'1%. Tutti i flussi informativi, trasmessi e certificati ai sensi della Circolare Assessoriale N.217 del 07.01.2015, risultano corretti dal punto di vista logico-formale e regolarmente cifrati con i sistemi regionali di verifica (FlowLook).
	Piano Nazionale Ripresa e Resilienza (PNRR):	100%	Soddisfamento del debito informativo nei confronti del ministero della Salute in qualità di amministrazione centrale titolare dell'intervento e dell'Ass. della Salute della Reg. Siciliana, in qualità di Soggetto Attuatore, in relazione al monitoraggio sull'avanzamento procedurale e finanziario degli interventi	RAGGIUNTO	DIPARTIMENTO AMMINISTRATIVO - DIP. CURE PRIMARIE	Gli investimenti PNRR M6 di cui questa ASP è delegata e per i quali i target sono stati previsti per il 2024, sono stati raggiunti come di seguito rappresentato:
	Rispetto D.L. 34	100%	Rispetto delle prescrizioni di cui alla deliberazione di giunta regionale n. 416 del 26 ottobre 2023 e dell'art.2 del DL 19 maggio 2020, n.34, convertito in legge con modificazioni dall'art. 1, comma 1, L.17 luglio 2020 n.77	RAGGIUNTO	DIPARTIMENTO AMMINISTRATIVO	Il D.A. n. 614/2020, nel dare attuazione al D.L. 34/2020, ha approvato le tabelle redatte secondo apposito format predisposto dal Ministero della Salute, inerenti il piano di riorganizzazione dei posti letto e il piano dei costi degli interventi da realizzare - trasfuso successivamente nel D.A. 1014 del 06/10/2021 - prevedendo, complessivamente, per l'Azienda Sanitaria Provinciale di Agrigento, la realizzazione di n. 38 posti letto di Terapia Intensiva e di n. 30 posti letto di Terapia Sub-intensiva



A) PRIORITARY CONTRIBUTO ALL'ORGANIZZAZIONE AZIENDALE						
OBBIETTIVO STRATEGICO	OBBIETTIVO OPERATIVO	VALORE ATTESO	INDICATORI PER IL TRIENNIO 2025-2026-2027	Grado di raggiungimento obiettivo nell'ambito delle attività di verifica del CdG	AREA OPERATIVA DI RIFERIMENTO	GRADO DI RAGGIUNGIMENTO E NOTE
Programmazione e smaltimento delle ferie	Redazione atto di programmazione delle ferie non godute del personale dipendente per il triennio 2025-2027; Smaltimento delle ferie pianificate nell'anno di riferimento	100% delle azioni previste	Redazione del piano ferie entro il 31.12.2024; Smaltimento ferie come da piano elaborato entro il 31.12.2025	RAGGIUNTO	TUTTE LE STRUTTURE	tale obiettivo assegnato ai Direttori dei Dipartimenti a cui afferiscono le strutture aziendali è finalizzato all'abbattimento delle ferie residue del personale. Per l'anno 2024 nell'ambito della contrattazione è stata richiesta la redazione dei piani ferie per la programmazione e pianificazione
SVILUPPO PERCORSO ATTUATIVO DI CERTIFICABILITA'	Implementazione, funzionalità ed affidabilità delle azioni P.A.C.	Monitoraggio sull'applicazione delle procedure P.A.C.		100% RAGGIUNTO	INTERNAL AUDIT	Le attività PAC finalizzate alla certificabilità del bilancio sono state espletate in coerenza con le richieste del Settore Assessoriale di riferimento.
Osservanza delle disposizioni impartite dalla regione in materia di libera professione intramuraria	a) Incremento dei volumi di attività relativi alle prestazioni specialistiche rese in regime istituzionale finalizzato all'abbattimento delle liste di attesa confrontato al volume di attività come rilevato da Flusso C dell'anno precedente dell'unità operativa. b) Raffronto con i volumi di attività che l'unità operativa può svolgere in regime di attività libero-professionale intramuraria considerato che tale volume	a) Mantenimento/ incremento delle prestazioni rese in regime istituzionale; b) Osservanza e rispetto dei volumi di ALPI previsti dalla normativa vigente	a) MONITORAGGIO ANNUALE DEI RAPPORTI E DEI VOLUMI DI ATTIVITA' b) Osservanza e rispetto dei volumi di ALPI rapporto 1/1 ALPI	RAGGIUNTO	AREA STAFF DIREZIONE GENERALE	Messo a punto un continuo monitoraggio di tutte le prestazioni del PNGLA in regime istituzionale, libera professione (ALPI)
MIGLIORARE LA TEMPESTIVITA' DEI PAGAMENTI: Rispetto dei tempi di pagamento secondo le previsioni della Legge 30 dicembre 2018 N°145, art.1, comma 865	Coordinamento della liquidazione e dei pagamenti tempestivi delle fatture nei termini di legge (60 gg)	100%	Accettazione delle fatture entro 15 giorni dalla ricezione = obiettivo raggiunto al 100% Liquidazione delle fatture entro 10 giorni dalla data di registrazione in contabilità delle fatture = obiettivo raggiunto al 100% Liquidazione delle fatture entro 15 giorni dalla data di registrazione in contabilità delle fatture = obiettivo raggiunto al 75%	RAGGIUNTO	DIPARTIMENTI SANITARI TERRITORIALI - UU.OO.CC. AMMINISTRATIVE OSPEDALIERE - DIPARTIMENTI AMMINISTRATIVI TERRITORIALE	L'obiettivo è stato perseguito per il tramite di azioni finalizzate all'abbattimento dei tempi medi di pagamento così come rappresentato nel sito web aziendale
			Registrazione in contabilità generale delle fatture passive entro 25 giorni dall'accettazione = 100% obiettivo raggiunto Mandati di pagamento entro 10 giorni dalla data di liquidazione = obiettivo raggiunto al 100% Registrazione in contabilità generale delle fatture passive entro 30 giorni dall'accettazione = 75% obiettivo raggiunto Mandati di pagamento entro 15 giorni dalla data di liquidazione = obiettivo raggiunto al 75%	RAGGIUNTO	DIPARTIMENTI SANITARI TERRITORIALI - UU.OO.CC. AMMINISTRATIVE OSPEDALIERE - DIPARTIMENTI AMMINISTRATIVI TERRITORIALE	

5.2 Confronto CE preventivo/consuntivo e relazione sugli scostamenti



Il conto economico si chiude con un risultato positivo, pari ad euro 30.420,71 rispettando pertanto l'equilibrio di bilancio. Ugualmente nell'anno 2023 era stato conseguito il medesimo risultato seppur con un utile maggiore pari ad euro 64.823,01.

Preliminarmente si osserva che, sebbene i risultati conseguiti siano frutto delle manovre di contenimento della spesa disciplinate a livello nazionale e regionale, tuttavia non può non evidenziarsi come siano state determinanti le azioni di razionalizzazione condotte via via nel tempo dalla direzione aziendale, che hanno consentito il conseguimento di tale risultato.

Ciò detto il quadro economico risulta essere il seguente:

CODICE	DESCRIZIONE	BILANCIO CNS 2023	BILANCIO DI PREVISIONE 2024	BILANCIO CNS 2024
	A) Valore della produzione			
AA0010	A.1) Contributi in c/esercizio	783.057.302,22	776.743.836,34	830.141.185,44
AA0020	A.1.A) Contributi da Regione o Prov. Aut. per quota F.S. regionale	763.818.455,13	757.953.034,94	801.391.556,37
AA0030	A.1.A.1) da Regione o Prov. Aut. per quota F.S. regionale indistinto	751.813.581,84	749.078.900,55	787.681.466,82
AA0031	A.1.A.1.1) Finanziamento indistinto	729.319.119,00	682.068.201,00	770.448.153,33
AA0032	A.1.A.1.2) Finanziamento indistinto finalizzato da Regione	22.494.462,84	67.010.699,55	17.233.313,49
AA0033	A.1.A.1.3) Funzioni	-	-	-
AA0034	A.1.A.1.3.A) Funzioni - Pronto Soccorso	-	-	-
AA0035	A.1.A.1.3.B) Funzioni - Altro	-	-	-
AA0036	A.1.A.1.4) Quota finalizzata per il Piano aziendale di cui all'art. 1, comma 528, L. 208/2015	-	-	-
AA0040	A.1.A.2) da Regione o Prov. Aut. per quota F.S. regionale vincolato	12.004.873,29	8.874.134,39	13.710.089,55
AA0050	A.1.B) Contributi c/esercizio (extra fondo)	19.238.847,09	18.790.801,40	28.749.629,07
AA0060	A.1.B.1) da Regione o Prov. Aut. (extra fondo)	18.897.255,77	18.672.526,08	19.117.827,16
AA0070	A.1.B.1.1) Contributi da Regione o Prov. Aut. (extra fondo) vincolati	18.897.255,77	18.672.526,08	19.117.827,16
AA0080	A.1.B.1.2) Contributi da Regione o Prov. Aut. (extra fondo) - Risorse aggiuntive da bilancio regionale a titolo di copertura LEA	-	-	-



AA0090	A.1.B.1.3) Contributi da Regione o Prov. Aut. (extra fondo) - Risorse aggiuntive da bilancio regionale a titolo di copertura <u>extra LEA</u>	-	-	-
AA0100	A.1.B.1.4) Contributi da Regione o Prov. Aut. (extra fondo) - Altro	-	-	-
AA0110	<i>A.1.B.2) Contributi da Aziende sanitarie pubbliche della Regione o Prov. Aut. (extra fondo)</i>	154.000,00	-	-
AA0120	A.1.B.2.1) Contributi da Aziende sanitarie pubbliche della Regione o Prov. Aut. (extra fondo) vincolati	154.000,00	-	-
AA0130	A.1.B.2.2) Contributi da Aziende sanitarie pubbliche della Regione o Prov. Aut. (extra fondo) altro	-	-	-
AA0140	<i>A.1.B.3) Contributi da Ministero della Salute e da altri soggetti pubblici (extra fondo)</i>	187.591,32	118.275,32	9.631.801,91
AA0141	A.1.B.3.1) Contributi da Ministero della Salute (extra fondo)	187.591,32	118.275,32	5.606.255,35
AA0150	A.1.B.3.2) Contributi da altri soggetti pubblici (extra fondo) vincolati	-	-	4.025.546,56
AA0160	A.1.B.3.3) Contributi da altri soggetti pubblici (extra fondo) L. 210/92	-	-	-
AA0170	A.1.B.3.4) Contributi da altri soggetti pubblici (extra fondo) altro	-	-	-
AA0171	A.1.B.3.5) Contributi da altri soggetti pubblici (extra fondo) - in attuazione dell'art.79, comma 1 sexies lettera c), del D.L. 112/2008, convertito con legge 133/2008 e della legge 23 dicembre 2009 n. 191.	-	-	-
AA0180	<i>A.1.C) Contributi c/esercizio per ricerca</i>	-	-	-
AA0190	<i>A.1.C.1) Contributi da Ministero della Salute per ricerca corrente</i>	-	-	-
AA0200	<i>A.1.C.2) Contributi da Ministero della Salute per ricerca finalizzata</i>	-	-	-
AA0210	<i>A.1.C.3) Contributi da Regione ed altri soggetti pubblici per ricerca</i>	-	-	-
AA0220	<i>A.1.C.4) Contributi da privati per ricerca</i>	-	-	-
AA0230	<i>A.1.D) Contributi c/esercizio da privati</i>	-	-	-
AA0240	A.2) Rettifica contributi c/esercizio per destinazione ad investimenti	- 5.003.152,74	- 3.000.000,00	- 6.198.097,74
AA0250	<i>A.2.A) Rettifica contributi in c/esercizio per destinazione ad investimenti - da Regione o Prov. Aut. per quota F.S. regionale</i>	- 5.003.152,74	- 3.000.000,00	- 6.198.097,74

AA0260	A.2.B) Rettifica contributi in c/esercizio per destinazione ad investimenti - altri contributi	-	-	-
AA0270	A.3) Utilizzo fondi per quote inutilizzate contributi finalizzati e vincolati di esercizi precedenti	936.909,23	652.298,06	875.634,07
AA0271	A.3.A) Utilizzo fondi per quote inutilizzate contributi di esercizi precedenti da Regione o Prov. Aut. per quota F.S. regionale indistinto finalizzato	331.833,90	73.817,20	416.200,20
AA0280	A.3.B) Utilizzo fondi per quote inutilizzate contributi di esercizi precedenti da Regione o Prov. Aut. per quota F.S. regionale vincolato	384.989,13	365.485,23	325.944,66
AA0290	A.3.C) Utilizzo fondi per quote inutilizzate contributi di esercizi precedenti da soggetti pubblici (extra fondo) vincolati	220.086,20	212.995,63	133.489,21
AA0300	A.3.D) Utilizzo fondi per quote inutilizzate contributi di esercizi precedenti per ricerca	-	-	-
AA0310	A.3.E) Utilizzo fondi per quote inutilizzate contributi vincolati di esercizi precedenti da privati	-	-	-
AA0320	A.4) Ricavi per prestazioni sanitarie e sociosanitarie a rilevanza sanitaria	32.431.592,80	35.117.967,31	31.566.282,93
AA0330	A.4.A) Ricavi per prestazioni sanitarie e sociosanitarie a rilevanza sanitaria erogate a soggetti pubblici	29.710.670,03	32.410.817,28	28.680.037,65
AA0340	A.4.A.1) Ricavi per prestaz. sanitarie e sociosanitarie a rilevanza sanitaria erogate ad Aziende sanitarie pubbliche della Regione	26.557.344,91	29.955.036,56	25.541.143,01
AA0350	A.4.A.1.1) Prestazioni di ricovero	16.075.150,44	16.868.379,76	14.790.105,15
AA0360	A.4.A.1.2) Prestazioni di specialistica ambulatoriale	5.648.265,06	7.326.413,47	5.642.731,00
AA0361	A.4.A.1.3) Prestazioni di pronto soccorso non seguite da ricovero	-	-	-
AA0370	A.4.A.1.4) Prestazioni di psichiatria residenziale e semiresidenziale	2.046.136,00	2.138.772,00	2.238.479,00
AA0380	A.4.A.1.5) Prestazioni di File F + T	998.702,09	1.839.226,13	948.464,00
AA0390	A.4.A.1.6) Prestazioni servizi MMG, PLS, Contin. assistenziale	125.509,00	115.913,00	178.458,12
AA0400	A.4.A.1.7) Prestazioni servizi farmaceutica convenzionata	661.021,26	506.715,28	683.538,41
AA0410	A.4.A.1.8) Prestazioni termali	85.875,14	108.728,00	21.032,40



AA0420	A.4.A.1.9) Prestazioni trasporto ambulanze ed elisoccorso	-	-	-
AA0421	A.4.A.1.10) Prestazioni assistenza integrativa	-	-	-
AA0422	A.4.A.1.11) Prestazioni assistenza protesica	-	-	-
AA0423	A.4.A.1.12) Prestazioni assistenza riabilitativa extraospedaliera	393.444,80	350.859,60	354.470,59
AA0424	A.4.A.1.13) Ricavi per cessione di emocomponenti e cellule staminali	-	-	-
AA0425	A.4.A.1.14) Prestazioni assistenza domiciliare integrata (ADI)	-	-	-
AA0430	A.4.A.1.15) Altre prestazioni sanitarie e socio-sanitarie a rilevanza sanitaria	523.241,12	700.029,32	683.864,34
AA0440	<i>A.4.A.2) Ricavi per prestaz. sanitarie e sociosanitarie a rilevanza sanitaria erogate ad altri soggetti pubblici</i>	1.312,30	1.312,30	74.389,43
AA0450	<i>A.4.A.3) Ricavi per prestaz. sanitarie e sociosanitarie a rilevanza sanitaria erogate a soggetti pubblici Extraregione</i>	3.152.012,82	2.454.468,42	3.064.505,21
AA0460	A.4.A.3.1) Prestazioni di ricovero	1.225.197,26	895.235,85	1.238.328,82
AA0470	A.4.A.3.2) Prestazioni ambulatoriali	82.728,59	69.850,67	99.684,00
AA0471	A.4.A.3.3) Prestazioni pronto soccorso non seguite da ricovero	-	-	-
AA0480	A.4.A.3.4) Prestazioni di psichiatria non soggetta a compensazione (resid. e semiresid.)	-	-	-
AA0490	A.4.A.3.5) Prestazioni di File F	36.020,01	102.444,68	28.344,00
AA0500	A.4.A.3.6) Prestazioni servizi MMG, PLS, Contin. assistenziale Extraregione	70.938,00	84.641,00	88.899,33
AA0510	A.4.A.3.7) Prestazioni servizi farmaceutica convenzionata Extraregione	329.795,32	187.225,79	351.957,46
AA0520	A.4.A.3.8) Prestazioni termali Extraregione	54.276,54	108.324,00	10.568,87
AA0530	A.4.A.3.9) Prestazioni trasporto ambulanze ed elisoccorso Extraregione	-	-	-
AA0541	A.4.A.3.10) Prestazioni assistenza integrativa da pubblico (extraregione)	-	-	-
AA0542	A.4.A.3.11) Prestazioni assistenza protesica da pubblico (extraregione)	-	-	-



AA0550	A.4.A.3.12) Ricavi per cessione di emocomponenti e cellule staminali Extraregione	-	34.000,00	-
AA0560	A.4.A.3.13) Ricavi GSA per differenziale saldo mobilità interregionale	-	-	-
AA0561	A.4.A.3.14) Altre prestazioni sanitarie e sociosanitarie a rilevanza sanitaria erogate a soggetti pubblici Extraregione	13.500,00	500,00	-
AA0570	A.4.A.3.15) Altre prestazioni sanitarie e sociosanitarie a rilevanza sanitaria non soggette a compensazione Extraregione	1.654,00	-	10.555,78
AA0580	<i>A.4.A.3.15.A) Prestazioni di assistenza riabilitativa non soggette a compensazione Extraregione</i>	-	-	-
AA0590	<i>A.4.A.3.15.B) Altre prestazioni sanitarie e socio-sanitarie a rilevanza sanitaria non soggette a compensazione Extraregione</i>	1.654,00	-	10.555,78
AA0600	A.4.A.3.16) Altre prestazioni sanitarie a rilevanza sanitaria - Mobilità attiva Internazionale	1.337.903,10	972.246,43	1.236.166,95
AA0601	A.4.A.3.17) Altre prestazioni sanitarie a rilevanza sanitaria - Mobilità attiva Internazionale rilevata dalle AO, AOU, IRCCS.	-	-	-
AA0602	A.4.A.3.18) Altre prestazioni sanitarie e sociosanitarie a rilevanza sanitaria ad Aziende sanitarie e casse mutua estera - (fatturate direttamente)	-	-	-
AA0610	<i>A.4.B) Ricavi per prestazioni sanitarie e sociosanitarie a rilevanza sanitaria erogate da privati v/residenti Extraregione in compensazione (mobilità attiva)</i>	170.216,95	216.378,89	164.909,00
AA0620	A.4.B.1) Prestazioni di ricovero da priv. Extraregione in compensazione (mobilità attiva)	58.436,95	56.000,00	61.400,00
AA0630	<i>A.4.B.2) Prestazioni ambulatoriali da priv. Extraregione in compensazione (mobilità attiva)</i>	111.780,00	160.378,89	103.509,00
AA0631	<i>A.4.B.3) Prestazioni di pronto soccorso non seguite da ricovero da priv. Extraregione in compensazione (mobilità attiva)</i>	-	-	-
AA0640	<i>A.4.B.4) Prestazioni di File F da priv. Extraregione in compensazione (mobilità attiva)</i>	-	-	-
AA0650	<i>A.4.B.5) Altre prestazioni sanitarie e sociosanitarie a rilevanza sanitaria erogate da privati v/residenti Extraregione in compensazione (mobilità attiva)</i>	-	-	-
AA0660	<i>A.4.C) Ricavi per prestazioni sanitarie e sociosanitarie a rilevanza sanitaria erogate a privati</i>	1.225.681,83	1.186.675,15	1.119.730,90
AA0670	<i>A.4.D) Ricavi per prestazioni sanitarie erogate in regime di intramoenia</i>	1.325.023,99	1.304.095,99	1.601.605,38
AA0680	A.4.D.1) Ricavi per prestazioni sanitarie intramoenia - Area ospedaliera	-	-	-



AA0690	A.4.D.2) Ricavi per prestazioni sanitarie intramoenia - Area specialistica	1.303.066,01	1.282.138,01	1.586.789,00
AA0700	A.4.D.3) Ricavi per prestazioni sanitarie intramoenia - Area sanità pubblica	-	-	-
AA0710	A.4.D.4) Ricavi per prestazioni sanitarie intramoenia - Consulenze (ex art. 55 c.1 lett. c), d) ed ex art. 57-58)	21.957,98	21.957,98	14.816,38
AA0720	A.4.D.5) Ricavi per prestazioni sanitarie intramoenia - Consulenze (ex art. 55 c.1 lett. c), d) ed ex art. 57-58) (Aziende sanitarie pubbliche della Regione)	-	-	-
AA0730	A.4.D.6) Ricavi per prestazioni sanitarie intramoenia - Altro	-	-	-
AA0740	A.4.D.7) Ricavi per prestazioni sanitarie intramoenia - Altro (Aziende sanitarie pubbliche della Regione)	-	-	-
AA0750	A.5) Concorsi, recuperi e rimborsi	11.181.417,95	776.926,97	12.662.420,36
AA0760	A.5.A) Rimborsi assicurativi	-	-	-
AA0770	A.5.B) Concorsi, recuperi e rimborsi da Regione	-	-	152.040,64
AA0780	A.5.B.1) Rimborso degli oneri stipendiali del personale dell'azienda in posizione di comando presso la Regione	-	-	152.040,64
AA0790	A.5.B.2) Altri concorsi, recuperi e rimborsi da parte della Regione	-	-	-
AA0800	A.5.C) Concorsi, recuperi e rimborsi da Aziende sanitarie pubbliche della Regione	1.034.006,49	-	1.151.783,15
AA0810	A.5.C.1) Rimborso degli oneri stipendiali del personale dipendente dell'azienda in posizione di comando presso Aziende sanitarie pubbliche della Regione	19.379,20	-	-
AA0820	A.5.C.2) Rimborsi per acquisto beni da parte di Aziende sanitarie pubbliche della Regione	-	-	-
AA0830	A.5.C.3) Altri concorsi, recuperi e rimborsi da parte di Aziende sanitarie pubbliche della Regione	1.014.627,29	-	1.151.783,15
AA0831	A.5.C.4) Altri concorsi, recuperi e rimborsi da parte della Regione - GSA	-	-	-
AA0840	A.5.D) Concorsi, recuperi e rimborsi da altri soggetti pubblici	-	-	-
AA0850	A.5.D.1) Rimborso degli oneri stipendiali del personale dipendente dell'azienda in posizione di comando presso altri soggetti pubblici	-	-	-
AA0860	A.5.D.2) Rimborsi per acquisto beni da parte di altri soggetti pubblici	-	-	-



AA0870	A.5.D.3) Altri concorsi, recuperi e rimborsi da parte di altri soggetti pubblici	-	-	-
AA0880	A.5.E) Concorsi, recuperi e rimborsi da privati	10.147.411,46	776.926,97	11.358.596,57
AA0890	A.5.E.1) Rimborso da aziende farmaceutiche per Pay back	9.294.326,00	-	10.475.580,00
AA0900	A.5.E.1.1) Pay-back per il superamento del tetto della spesa farmaceutica territoriale	-	-	-
AA0910	A.5.E.1.2) Pay-back per superamento del tetto della spesa farmaceutica ospedaliera	6.885.710,00	-	7.754.718,00
AA0920	A.5.E.1.3) Ulteriore Pay-back	2.408.616,00	-	2.720.862,00
AA0921	A.5.E.2) Rimborso per Pay back sui dispositivi medici	-	-	-
AA0930	A.5.E.3) Altri concorsi, recuperi e rimborsi da privati	853.085,46	776.926,97	883.016,57
AA0940	A.6) Compartecipazione alla spesa per prestazioni sanitarie (Ticket)	1.358.091,78	1.323.338,36	1.708.826,24
AA0950	A.6.A) Compartecipazione alla spesa per prestazioni sanitarie - Ticket sulle prestazioni di specialistica ambulatoriale e APA-PAC	1.358.091,78	1.323.338,36	1.697.276,24
AA0960	A.6.B) Compartecipazione alla spesa per prestazioni sanitarie - Ticket sul pronto soccorso	-	-	11.550,00
AA0970	A.6.C) Compartecipazione alla spesa per prestazioni sanitarie (Ticket) - Altro	-	-	-
AA0980	A.7) Quota contributi c/capitale imputata all'esercizio	9.701.014,77	10.221.298,41	13.527.547,81
AA0990	A.7.A) Quota imputata all'esercizio dei finanziamenti per investimenti dallo Stato	94.678,86	91.857,00	3.712.049,04
AA1000	A.7.B) Quota imputata all'esercizio dei finanziamenti per investimenti da Regione	6.635.636,74	6.453.666,70	6.572.407,98
AA1010	A.7.C) Quota imputata all'esercizio dei finanziamenti per beni di prima dotazione	23,76	-	-
AA1020	A.7.D) Quota imputata all'esercizio dei contributi in c/ esercizio FSR destinati ad investimenti	2.829.881,70	3.448.249,89	3.141.968,65
AA1030	A.7.E) Quota imputata all'esercizio degli altri contributi in c/ esercizio destinati ad investimenti	140.793,71	227.524,82	101.122,14
AA1040	A.7.F) Quota imputata all'esercizio di altre poste del patrimonio netto	-	-	-



AA1050	A.8) Incrementi delle immobilizzazioni per lavori interni	-	-	-
AA1060	A.9) Altri ricavi e proventi	965.239,93	837.010,88	789.465,99
AA1070	A.9.A) Ricavi per prestazioni non sanitarie	192.629,41	186.207,37	158.626,51
AA1080	A.9.B) Fitti attivi ed altri proventi da attività immobiliari	103.189,27	99.624,08	108.084,12
AA1090	A.9.C) Altri proventi diversi	669.421,25	551.179,43	522.755,36
AZ9999	Totale valore della produzione (A)	834.628.415,94	822.672.676,33	885.073.265,10
BA0010	B.1) Acquisti di beni	99.741.134,82	99.372.739,61	107.012.947,80
BA0020	B.1.A) Acquisti di beni sanitari	98.410.296,62	98.139.610,08	105.667.226,62
BA0030	B.1.A.1) Prodotti farmaceutici ed emoderivati	39.632.851,76	39.515.150,68	44.933.866,21
BA0040	B.1.A.1.1) Medicinali con AIC, ad eccezione di vaccini, emoderivati di produzione regionale, ossigeno e altri gas medicali	38.513.732,28	38.501.930,99	43.252.046,17
BA0050	B.1.A.1.2) Medicinali senza AIC	109.096,42	136.176,76	589.738,53
BA0051	B.1.A.1.3) Ossigeno e altri gas medicali	885.604,06	872.394,13	1.052.421,51
BA0060	B.1.A.1.4) Emoderivati di produzione regionale	124.419,00	4.648,80	39.660,00
BA0061	B.1.A.1.4.1) Emoderivati di produzione regionale da pubblico (Aziende sanitarie pubbliche della Regione) - Mobilità intraregionale	-	-	-
BA0062	B.1.A.1.4.2) Emoderivati di produzione regionale da pubblico (Aziende sanitarie pubbliche della Regione) - Mobilità extraregionale	-	-	-
BA0063	B.1.A.1.4.3) Emoderivati di produzione regionale da altri soggetti	124.419,00	4.648,80	39.660,00
BA0070	B.1.A.2) Sangue ed emocomponenti	944.633,67	860.023,68	864.271,60
BA0080	B.1.A.2.1) da pubblico (Aziende sanitarie pubbliche della Regione) – Mobilità intraregionale	43.854,79	59.351,60	87.911,40
BA0090	B.1.A.2.2) da pubblico (Aziende sanitarie pubbliche extra Regione) – Mobilità extraregionale	-	-	-
BA0100	B.1.A.2.3) da altri soggetti	900.778,88	800.672,08	776.360,20

BA0210	0	35.132.390,89	35.109.104,66	35.063.578,15
BA0220	B.1.A.3.1) Dispositivi medici	25.097.162,94	25.123.705,18	24.589.187,00
BA0230	B.1.A.3.2) Dispositivi medici impiantabili attivi	1.861.755,08	1.876.133,72	2.528.984,80
BA0240	B.1.A.3.3) Dispositivi medico diagnostici in vitro (IVD)	8.173.472,87	8.109.265,76	7.945.406,35
BA0250	B.1.A.4) Prodotti dietetici	893.922,65	890.275,18	860.081,47
BA0260	B.1.A.5) Materiali per la profilassi (vaccini)	5.291.128,87	5.291.128,87	6.017.134,29
BA0270	B.1.A.6) Prodotti chimici	18.863,76	12.568,56	36.433,31
BA0280	B.1.A.7) Materiali e prodotti per uso veterinario	44.210,08	44.210,08	13.257,50
BA0290	B.1.A.8) Altri beni e prodotti sanitari	509.724,65	917.148,37	420.203,88
BA0300	B.1.A.9) Beni e prodotti sanitari da Aziende sanitarie pubbliche della Regione	15.942.570,29	15.500.000,00	17.458.400,21
BA0301	B.1.A.9.1) Prodotti farmaceutici ed emoderivati	15.942.570,29	15.500.000,00	17.450.207,21
BA0303	B.1.A.9.3) Dispositivi medici	-	-	-
BA0304	B.1.A.9.4) Prodotti dietetici	-	-	-
BA0305	B.1.A.9.5) Materiali per la profilassi (vaccini)	-	-	-
BA0306	B.1.A.9.6) Prodotti chimici	-	-	-
BA0307	B.1.A.9.7) Materiali e prodotti per uso veterinario	-	-	-
BA0308	B.1.A.9.8) Altri beni e prodotti sanitari	-	-	8.193,00
BA0310	B.1.B) Acquisti di beni non sanitari	1.330.838,20	1.233.129,53	1.345.721,18
BA0320	B.1.B.1) Prodotti alimentari	1.704,26	2.138,84	2.877,63
BA0330	B.1.B.2) Materiali di guardaroba, di pulizia e di convivenza in genere	467.413,37	343.711,66	425.217,21



BA0340	B.1.B.3) Combustibili, carburanti e lubrificanti	201.011,00	260.397,85	197.724,52
BA0350	B.1.B.4) Supporti informatici e cancelleria	459.113,60	441.249,63	417.602,81
BA0360	B.1.B.5) Materiale per la manutenzione	23.918,36	23.080,95	33.758,32
BA0370	B.1.B.6) Altri beni e prodotti non sanitari	177.677,61	162.550,60	268.540,69
BA0380	B.1.B.7) Beni e prodotti non sanitari da Aziende sanitarie pubbliche della Regione	-	-	-
BA0390	B.2) Acquisti di servizi	466.780.911,77	458.979.690,38	499.419.512,09
BA0400	B.2.A) Acquisti servizi sanitari	426.386.235,36	418.812.062,79	462.061.024,70
BA0410	B.2.A.1) Acquisti servizi sanitari per medicina di base	50.326.396,74	50.374.175,82	50.011.456,72
BA0420	B.2.A.1.1) - da convenzione	49.726.277,38	49.775.977,70	49.271.705,40
BA0430	B.2.A.1.1.A) Costi per assistenza MMG	31.510.397,90	31.448.510,10	31.217.634,46
BA0440	B.2.A.1.1.B) Costi per assistenza PLS	6.073.609,86	6.186.319,98	5.760.277,45
BA0450	B.2.A.1.1.C) Costi per assistenza Continuità assistenziale	8.788.123,15	8.788.923,15	8.866.574,64
BA0460	B.2.A.1.1.D) Altro (medicina dei servizi, psicologi, medici 118, ecc)	3.354.146,47	3.352.224,47	3.427.218,85
BA0470	B.2.A.1.2) - da pubblico (Aziende sanitarie pubbliche della Regione) - Mobilità intraregionale	110.107,00	111.540,00	155.153,58
BA0480	B.2.A.1.3) - da pubblico (Aziende sanitarie pubbliche Extraregione) - Mobilità extraregionale	490.012,36	486.658,12	584.597,74
BA0490	B.2.A.2) Acquisti servizi sanitari per farmaceutica	56.799.347,08	56.599.320,01	59.163.500,90
BA0500	B.2.A.2.1) - da convenzione	55.455.625,24	55.420.447,67	57.523.836,08
BA0510	B.2.A.2.2) - da pubblico (Aziende sanitarie pubbliche della Regione)- Mobilità intraregionale	662.930,30	517.958,26	736.448,97
BA0520	B.2.A.2.3) - da pubblico (Extraregione)	680.791,54	660.914,08	903.215,85
BA0530	B.2.A.3) Acquisti servizi sanitari per assistenza specialistica ambulatoriale	69.565.670,49	67.475.680,55	73.152.114,45



BA0540	B.2.A.3.1) - da pubblico (Aziende sanitarie pubbliche della Regione)	11.675.012,66	9.569.919,23	12.930.618,78
BA0541	B.2.A.3.2) prestazioni di pronto soccorso non seguite da ricovero - da pubblico (Aziende sanitarie pubbliche della Regione)	595.182,00	545.668,00	697.448,00
BA0550	B.2.A.3.3) - da pubblico (altri soggetti pubbl. della Regione)	-	-	-
BA0551	B.2.A.3.4) prestazioni di pronto soccorso non seguite da ricovero - da pubblico (altri soggetti pubbl. della Regione)	-	-	-
BA0560	B.2.A.3.5) - da pubblico (Extraregione)	4.519.098,22	4.763.679,85	5.932.259,65
BA0561	B.2.A.3.6) prestazioni di pronto soccorso non seguite da ricovero - da pubblico (Extraregione)	-	-	-
BA0570	B.2.A.3.7) - da privato - Medici SUMAI	6.412.896,47	6.412.896,47	7.457.067,65
BA0580	B.2.A.3.8) - da privato	46.289.955,62	46.109.991,48	46.064.720,37
BA0590	B.2.A.3.8.A) Servizi sanitari per assistenza specialistica da IRCCS privati e Policlinici privati	-	-	-
BA0591	B.2.A.3.8.B) Servizi sanitari per prestazioni di pronto soccorso non seguite da ricovero - da IRCCS privati e Policlinici privati	-	-	-
BA0600	B.2.A.3.8.C) Servizi sanitari per assistenza specialistica da Ospedali Classificati privati	-	-	-
BA0601	B.2.A.3.8.D) Servizi sanitari per prestazioni di pronto soccorso non seguite da ricovero - da Ospedali Classificati privati	-	-	-
BA0610	B.2.A.3.8.E) Servizi sanitari per assistenza specialistica da Case di Cura private	-	-	-
BA0611	B.2.A.3.8.F) Servizi sanitari per prestazioni di pronto soccorso non seguite da ricovero - da Case di Cura private	-	-	-
BA0620	B.2.A.3.8.G) Servizi sanitari per assistenza specialistica da altri privati	46.289.955,62	46.109.991,48	46.064.720,37
BA0621	B.2.A.3.8.H) Servizi sanitari per prestazioni di pronto soccorso non seguite da ricovero - da altri privati	-	-	-
BA0630	B.2.A.3.9) - da privato per cittadini non residenti - Extraregione (mobilità attiva in compensazione)	73.525,52	73.525,52	70.000,00
BA0631	B.2.A.3.10) Servizi sanitari per prestazioni di pronto soccorso non seguite da ricovero - da privato per cittadini non residenti - Extraregione (mobilità attiva in compensazione)	-	-	-
BA0640	B.2.A.4) Acquisti servizi sanitari per assistenza riabilitativa	9.054.048,51	11.626.503,90	9.758.087,80

BA0650	B.2.A.4.1) - da pubblico (Aziende sanitarie pubbliche della Regione)	1.207.662,41	1.288.548,16	1.326.781,99
BA0660	B.2.A.4.2) - da pubblico (altri soggetti pubbl. della Regione)	12.695,60	12.695,60	-
BA0670	B.2.A.4.3) - da pubblico (Extraregione) non soggetti a compensazione	12.697,60	-	-
BA0680	B.2.A.4.4) - da privato (intraregionale)	7.458.551,78	9.706.960,00	8.117.639,18
BA0690	B.2.A.4.5) - da privato (extraregionale)	362.441,12	618.300,14	313.666,63
BA0700	B.2.A.5) Acquisti servizi sanitari per assistenza integrativa	15.091.648,59	13.288.067,36	16.665.158,49
BA0710	B.2.A.5.1) - da pubblico (Aziende sanitarie pubbliche della Regione)	143,18	-	10.181,06
BA0720	B.2.A.5.2) - da pubblico (altri soggetti pubbl. della Regione)	-	-	-
BA0730	B.2.A.5.3) - da pubblico (Extraregione)	12.316,12	3.251,90	150.000,00
BA0740	B.2.A.5.4) - da privato	15.079.189,29	13.284.815,46	16.504.977,43
BA0750	B.2.A.6) Acquisti servizi sanitari per assistenza protesica	13.009.783,73	12.551.759,07	13.793.210,98
BA0760	B.2.A.6.1) - da pubblico (Aziende sanitarie pubbliche della Regione)	-	-	-
BA0770	B.2.A.6.2) - da pubblico (altri soggetti pubbl. della Regione)	-	-	-
BA0780	B.2.A.6.3) - da pubblico (Extraregione)	241,61	1.613,31	-
BA0790	B.2.A.6.4) - da privato	13.009.542,12	12.550.145,76	13.793.210,98
BA0800	B.2.A.7) Acquisti servizi sanitari per assistenza ospedaliera	109.501.448,00	106.372.210,08	122.091.906,42
BA0810	B.2.A.7.1) - da pubblico (Aziende sanitarie pubbliche della Regione)	81.424.634,32	70.394.457,31	86.792.668,42
BA0820	B.2.A.7.2) - da pubblico (altri soggetti pubbl. della Regione)	-	-	-
BA0830	B.2.A.7.3) - da pubblico (Extraregione)	18.258.084,66	23.465.562,77	24.446.759,99
BA0840	B.2.A.7.4) - da privato	9.761.497,36	12.450.790,00	10.781.517,80



BA0850	B.2.A.7.4.A) Servizi sanitari per assistenza ospedaliera da IRCCS privati e Policlinici privati	-	-	-
BA0860	B.2.A.7.4.B) Servizi sanitari per assistenza ospedaliera da Ospedali Classificati privati	-	-	-
BA0870	B.2.A.7.4.C) Servizi sanitari per assistenza ospedaliera da Case di Cura private	9.761.497,36	12.450.790,00	10.781.517,80
BA0880	B.2.A.7.4.D) Servizi sanitari per assistenza ospedaliera da altri privati	-	-	-
BA0890	B.2.A.7.5) - da privato per cittadini non residenti - Extraregione (mobilità attiva in compensazione)	57.231,66	61.400,00	70.960,21
BA0900	B.2.A.8) Acquisto prestazioni di psichiatria residenziale e semiresidenziale	6.843.694,40	7.578.413,42	7.526.267,38
BA0910	B.2.A.8.1) - da pubblico (Aziende sanitarie pubbliche della Regione)	665.217,00	655.022,00	569.638,50
BA0920	B.2.A.8.2) - da pubblico (altri soggetti pubbl. della Regione)	-	-	-
BA0930	B.2.A.8.3) - da pubblico (Extraregione) - non soggette a compensazione	-	-	13.616,00
BA0940	B.2.A.8.4) - da privato (intraregionale)	5.782.171,80	6.489.574,00	6.435.755,00
BA0950	B.2.A.8.5) - da privato (extraregionale)	396.305,60	433.817,42	507.257,88
BA0960	B.2.A.9) Acquisto prestazioni di distribuzione farmaci File F	31.813.739,07	28.832.561,14	35.019.357,23
BA0970	B.2.A.9.1) - da pubblico (Aziende sanitarie pubbliche della Regione) - Mobilità intraregionale	25.696.866,05	22.822.014,83	27.126.171,16
BA0980	B.2.A.9.2) - da pubblico (altri soggetti pubbl. della Regione)	-	-	-
BA0990	B.2.A.9.3) - da pubblico (Extraregione)	2.627.227,53	2.521.202,22	4.162.635,92
BA1000	B.2.A.9.4) - da privato (intraregionale)	3.489.645,49	3.489.344,09	3.730.550,15
BA1010	B.2.A.9.5) - da privato (extraregionale)	-	-	-
BA1020	B.2.A.9.6) - da privato per cittadini non residenti - Extraregione (mobilità attiva in compensazione)	-	-	-
BA1030	B.2.A.10) Acquisto prestazioni termali in convenzione	241.772,45	497.971,81	393.844,96
BA1040	B.2.A.10.1) - da pubblico (Aziende sanitarie pubbliche della Regione) - Mobilità intraregionale	10.716,64	6.882,00	8.209,06



BA1050	B.2.A.10.2) - da pubblico (altri soggetti pubbl. della Regione)	-	-	-
BA1060	B.2.A.10.3) - da pubblico (Extraregione)	26.690,15	42.619,81	35.150,22
BA1070	B.2.A.10.4) - da privato	152.882,94	288.000,00	292.766,24
BA1080	B.2.A.10.5) - da privato per cittadini non residenti - Extraregione (mobilità attiva in compensazione)	51.482,72	160.470,00	57.719,44
BA1090	B.2.A.11) Acquisto prestazioni di trasporto sanitario	2.633.247,58	2.520.084,02	2.521.075,67
BA1100	B.2.A.11.1) - da pubblico (Aziende sanitarie pubbliche della Regione) - Mobilità intraregionale	-	-	-
BA1110	B.2.A.11.2) - da pubblico (altri soggetti pubbl. della Regione)	-	-	-
BA1120	B.2.A.11.3) - da pubblico (Extraregione)	221.748,23	270.345,26	269.172,71
BA1130	B.2.A.11.4) - da privato	2.411.499,35	2.249.738,76	2.251.902,96
BA1140	B.2.A.12) Acquisto prestazioni Socio-Sanitarie a rilevanza sanitaria	18.304.404,53	18.867.558,86	24.020.567,83
BA1150	B.2.A.12.1) - da pubblico (Aziende sanitarie pubbliche della Regione) - Mobilità intraregionale	400.834,36	329.872,36	368.835,93
BA1151	B.2.A.12.1.A) Assistenza domiciliare integrata (ADI)	-	-	-
BA1152	B.2.A.12.1.B) Altre prestazioni socio-sanitarie a rilevanza sanitaria	400.834,36	329.872,36	368.835,93
BA1160	B.2.A.12.2) - da pubblico (altri soggetti pubblici della Regione)	-	-	-
BA1161	B.2.A.12.3) - da pubblico (Extraregione) - Acquisto di Altre prestazioni sociosanitarie a rilevanza sanitaria erogate a soggetti pubblici Extraregione	-	-	-
BA1170	B.2.A.12.4) - da pubblico (Extraregione) non soggette a compensazione	30.599,45	28.362,45	66.747,90
BA1180	B.2.A.12.5) - da privato (intraregionale)	17.631.251,25	18.313.396,82	23.382.728,13
BA1190	B.2.A.12.6) - da privato (extraregionale)	241.719,47	195.927,23	202.255,87
BA1200	B.2.A.13) Compartecipazione al personale per att. libero-prof. (intramoenia)	1.164.413,10	1.038.827,89	1.319.056,34



BA1210	B.2.A.13.1) Compartecipazione al personale per att. libero professionale intramoenia - Area ospedaliera	-	-	-
BA1220	B.2.A.13.2) Compartecipazione al personale per att. libero professionale intramoenia - Area specialistica	946.037,12	960.078,64	1.114.234,44
BA1230	B.2.A.13.3) Compartecipazione al personale per att. libero professionale intramoenia - Area sanità pubblica	38.317,05	4.820,32	7.289,63
BA1240	B.2.A.13.4) Compartecipazione al personale per att. libero professionale intramoenia - Consulenze (ex art. 55 c.1 lett. c), d) ed ex Art. 57-58)	37.230,45	5.307,54	38.330,53
BA1250	B.2.A.13.5) Compartecipazione al personale per att. libero professionale intramoenia - Consulenze (ex art. 55 c.1 lett. c), d) ed ex Art. 57-58) (Aziende sanitarie pubbliche della Regione)	-	-	-
BA1260	B.2.A.13.6) Compartecipazione al personale per att. libero professionale intramoenia - Altro	142.828,48	66.916,47	159.201,74
BA1270	B.2.A.13.7) Compartecipazione al personale per att. libero professionale intramoenia - Altro (Aziende sanitarie pubbliche della Regione)	-	1.704,92	-
BA1280	B.2.A.14) Rimborsi, assegni e contributi sanitari	19.882.562,37	19.025.722,83	20.606.110,43
BA1290	B.2.A.14.1) Contributi ad associazioni di volontariato	-	-	-
BA1300	B.2.A.14.2) Rimborsi per cure all'estero	15.843,60	61.965,19	84.750,67
BA1310	B.2.A.14.3) Contributi a società partecipate e/o enti dipendenti della Regione	-	-	-
BA1320	B.2.A.14.4) Contributo Legge 210/92	-	-	-
BA1330	B.2.A.14.5) Altri rimborsi, assegni e contributi	19.099.215,87	18.963.757,64	19.371.610,82
BA1340	B.2.A.14.6) Rimborsi, assegni e contributi v/Aziende sanitarie pubbliche della Regione	767.502,90	-	1.149.748,94
BA1341	B.2.A.14.7) Rimborsi, assegni e contributi v/Regione - GSA	-	-	-
BA1350	B.2.A.15) Consulenze, Collaborazioni, Interinale e altre prestazioni di lavoro sanitarie e sociosanitarie	6.867.159,20	6.227.691,18	8.362.601,80
BA1360	B.2.A.15.1) Consulenze sanitarie e sociosanitarie da Aziende sanitarie pubbliche della Regione	184.617,80	114.566,35	458.511,87
BA1370	B.2.A.15.2) Consulenze sanitarie e sociosanitarie da terzi - Altri soggetti pubblici	12.269,21	-	707,53
BA1380	B.2.A.15.3) Consulenze, Collaborazioni, Interinale e altre prestazioni di lavoro sanitarie e sociosanitarie da privato	6.583.237,33	6.113.124,83	7.806.409,28



BA1390	B.2.A.15.3.A) Consulenze sanitarie da privato - articolo 55, comma 2, CCNL 8 giugno 2000	3.852.463,60	3.798.158,06	3.949.164,91
BA1400	B.2.A.15.3.B) Altre consulenze sanitarie e sociosanitarie da privato	173.731,10	111.360,00	482.327,32
BA1410	B.2.A.15.3.C) Collaborazioni coordinate e continuative sanitarie e sociosanitarie da privato	1.755.550,68	1.395.557,31	2.258.255,09
BA1420	B.2.A.15.3.D) Indennità a personale universitario - area sanitaria	-	-	-
BA1430	B.2.A.15.3.E) Lavoro interinale - area sanitaria	-	-	-
BA1440	B.2.A.15.3.F) Altre collaborazioni e prestazioni di lavoro - area sanitaria	801.491,95	808.049,46	1.116.661,96
BA1450	B.2.A.15.4) Rimborsio oneri stipendiali del personale sanitario in comando	87.034,86	-	96.973,12
BA1460	B.2.A.15.4.A) Rimborsio oneri stipendiali personale sanitario in comando da Aziende sanitarie pubbliche della Regione	87.034,86	-	96.973,12
BA1470	B.2.A.15.4.B) Rimborsio oneri stipendiali personale sanitario in comando da Regioni, soggetti pubblici e da Università	-	-	-
BA1480	B.2.A.15.4.C) Rimborsio oneri stipendiali personale sanitario in comando da aziende di altre Regioni (Extraregione)	-	-	-
BA1490	B.2.A.16) Altri servizi sanitari e sociosanitari a rilevanza sanitaria	15.286.899,52	15.935.514,85	17.656.707,30
BA1500	B.2.A.16.1) Altri servizi sanitari e sociosanitari a rilevanza sanitaria da pubblico - Aziende sanitarie pubbliche della Regione	891.002,76	884.368,78	1.239.805,80
BA1510	B.2.A.16.2) Altri servizi sanitari e sociosanitari a rilevanza sanitaria da pubblico - Altri soggetti pubblici della Regione	150,30	34.602,86	-
BA1520	B.2.A.16.3) Altri servizi sanitari e sociosanitari a rilevanza sanitaria da pubblico (Extraregione)	5.866,56	39.657,70	30.555,00
BA1530	B.2.A.16.4) Altri servizi sanitari da privato	14.389.879,90	14.976.885,51	16.386.346,50
BA1540	B.2.A.16.5) Costi per servizi sanitari - Mobilità internazionale passiva	-	-	-
BA1541	B.2.A.16.6) Costi per servizi sanitari - Mobilità internazionale passiva rilevata dalle ASL	-	-	-
BA1542	B.2.A.16.7) Costi per prestazioni sanitarie erogate da aziende sanitarie estere (fatturate direttamente)	-	-	-
BA1550	B.2.A.17) Costi GSA per differenziale saldo mobilità interregionale	-	-	-



BA1560	B.2.B) Acquisti di servizi non sanitari	40.394.676,41	40.167.627,58	37.358.487,39
BA1570	B.2.B.1) Servizi non sanitari	37.408.717,51	38.869.226,35	35.503.408,82
BA1580	B.2.B.1.1) Lavanderia	276.122,58	316.986,67	311.315,50
BA1590	B.2.B.1.2) Pulizia	5.413.739,12	5.957.136,00	5.736.817,10
BA1600	B.2.B.1.3) Mensa	3.225.712,99	3.998.831,32	4.485.388,37
BA1601	B.2.B.1.3.A) Mensa dipendenti	539.519,03	1.042.368,00	1.709.077,89
BA1602	B.2.B.1.3.B) Mensa degenti	2.686.193,96	2.956.463,32	2.776.310,48
BA1610	B.2.B.1.4) Riscaldamento	-	-	-
BA1620	B.2.B.1.5) Servizi di assistenza informatica	2.826.682,90	1.670.932,90	2.906.264,33
BA1630	B.2.B.1.6) Servizi trasporti (non sanitari)	175.578,32	259.368,07	17.836,50
BA1640	B.2.B.1.7) Smaltimento rifiuti	1.488.667,21	1.286.235,17	1.511.516,92
BA1650	B.2.B.1.8) Utenze telefoniche	2.290.836,72	2.845.611,35	2.354.432,92
BA1660	B.2.B.1.9) Utenze elettricità	7.578.040,69	9.204.746,15	3.653.474,38
BA1670	B.2.B.1.10) Altre utenze	5.482.102,19	4.091.976,13	2.542.506,88
BA1680	B.2.B.1.11) Premi di assicurazione	413.425,88	377.736,71	433.891,04
BA1690	B.2.B.1.11.A) Premi di assicurazione - R.C. Professionale	-	-	-
BA1700	B.2.B.1.11.B) Premi di assicurazione - Altri premi assicurativi	413.425,88	377.736,71	433.891,04
BA1710	B.2.B.1.12) Altri servizi non sanitari	8.237.808,91	8.859.665,89	11.549.964,88
BA1720	B.2.B.1.12.A) Altri servizi non sanitari da pubblico (Aziende sanitarie pubbliche della Regione)	24.762,87	-	30.631,19
BA1730	B.2.B.1.12.B) Altri servizi non sanitari da altri soggetti pubblici	1.635,00	1.635,00	700,19



BA1740	B.2.B.1.12.C) Altri servizi non sanitari da privato	8.211.411,04	8.858.030,89	11.518.633,50
BA1750	B.2.B.2) Consulenze, Collaborazioni, Interinale e altre prestazioni di lavoro non sanitarie	2.662.885,93	1.017.462,46	1.741.135,86
BA1760	B.2.B.2.1) Consulenze non sanitarie da Aziende sanitarie pubbliche della Regione	-	-	-
BA1770	B.2.B.2.2) Consulenze non sanitarie da Terzi - Altri soggetti pubblici	-	-	-
BA1780	B.2.B.2.3) Consulenze, Collaborazioni, Interinale e altre prestazioni di lavoro non sanitarie da privato	2.643.709,61	1.017.462,46	1.732.123,93
BA1790	B.2.B.2.3.A) Consulenze non sanitarie da privato	119.075,62	117.120,00	22.892,28
BA1800	B.2.B.2.3.B) Collaborazioni coordinate e continuative non sanitarie da privato	2.524.633,99	900.342,46	1.709.231,65
BA1810	B.2.B.2.3.C) Indennità a personale universitario - area non sanitaria	-	-	-
BA1820	B.2.B.2.3.D) Lavoro interinale - area non sanitaria	-	-	-
BA1830	B.2.B.2.3.E) Altre collaborazioni e prestazioni di lavoro - area non sanitaria	-	-	-
BA1831	B.2.B.2.3.F) Altre Consulenze non sanitarie da privato - in attuazione dell'art.79, comma 1 sexies lettera c), del D.L. 112/2008, convertito con legge 133/2008 e della legge 23 dicembre 2009 n. 191	-	-	-
BA1840	B.2.B.2.4) Rimborsamento oneri stipendiali del personale non sanitario in comando	19.176,32	-	9.011,93
BA1850	B.2.B.2.4.A) Rimborsamento oneri stipendiali personale non sanitario in comando da Aziende sanitarie pubbliche della Regione	-	-	-
BA1860	B.2.B.2.4.B) Rimborsamento oneri stipendiali personale non sanitario in comando da Regione, soggetti pubblici e da Università	19.176,32	-	9.011,93
BA1870	B.2.B.2.4.C) Rimborsamento oneri stipendiali personale non sanitario in comando da aziende di altre Regioni (Extraregione)	-	-	-
BA1880	B.2.B.3) Formazione (esternalizzata e non)	323.072,97	280.938,77	113.942,71
BA1890	B.2.B.3.1) Formazione (esternalizzata e non) da pubblico	-	-	-
BA1900	B.2.B.3.2) Formazione (esternalizzata e non) da privato	323.072,97	280.938,77	113.942,71
BA1910	B.3) Manutenzione e riparazione (ordinaria esternalizzata)	12.411.845,62	13.022.901,91	14.569.428,46

BA1920	B.3.A) Manutenzione e riparazione ai fabbricati e loro pertinenze	919.951,91	1.991.446,82	2.184.714,28
BA1930	B.3.B) Manutenzione e riparazione agli impianti e macchinari	6.049.456,85	5.577.325,33	7.412.280,50
BA1940	B.3.C) Manutenzione e riparazione alle attrezzature sanitarie e scientifiche	5.277.343,94	4.997.625,22	4.753.699,56
BA1950	B.3.D) Manutenzione e riparazione ai mobili e arredi	-	-	-
BA1960	B.3.E) Manutenzione e riparazione agli automezzi	131.840,64	131.840,64	118.198,15
BA1970	B.3.F) Altre manutenzioni e riparazioni	33.252,28	324.663,90	100.535,97
BA1980	B.3.G) Manutenzioni e riparazioni da Aziende sanitarie pubbliche della Regione	-	-	-
BA1990	B.4) Godimento di beni di terzi	4.001.075,85	3.807.732,44	4.536.334,34
BA2000	B.4.A) Fitti passivi	104.382,20	104.191,25	102.994,48
BA2010	B.4.B) Canoni di noleggio	3.896.693,65	3.703.541,19	4.433.339,86
BA2020	B.4.B.1) Canoni di noleggio - area sanitaria	3.700.566,57	3.446.905,14	4.213.614,66
BA2030	B.4.B.2) Canoni di noleggio - area non sanitaria	196.127,08	256.636,05	219.725,20
BA2040	B.4.C) Canoni di leasing	-	-	-
BA2050	B.4.C.1) Canoni di leasing - area sanitaria	-	-	-
BA2060	B.4.C.2) Canoni di leasing - area non sanitaria	-	-	-
BA2061	B.4.D) Canoni di project financing	-	-	-
BA2070	B.4.E) Locazioni e noleggi da Aziende sanitarie pubbliche della Regione	-	-	-
BA2080	<u>Totale Costo del personale</u>	206.106.084,31	208.349.068,45	219.326.527,09
BA2090	B.5) Personale del ruolo sanitario	165.141.920,73	164.477.738,73	168.194.337,43
BA2100	B.5.A) Costo del personale dirigente ruolo sanitario	81.129.314,92	84.409.488,19	84.062.136,62



BA2110	B.5.A.1) Costo del personale dirigente medico	73.919.228,04	76.889.401,27	76.353.221,91
BA2120	B.5.A.1.1) Costo del personale dirigente medico - tempo indeterminato	66.881.740,71	69.703.013,80	69.092.954,63
BA2130	B.5.A.1.2) Costo del personale dirigente medico - tempo determinato	7.037.487,33	7.186.387,47	7.260.267,28
BA2140	B.5.A.1.3) Costo del personale dirigente medico - altro	-	-	-
BA2150	B.5.A.2) Costo del personale dirigente non medico	7.210.086,88	7.520.086,92	7.708.914,71
BA2160	B.5.A.2.1) Costo del personale dirigente non medico - tempo indeterminato	5.892.539,49	6.132.826,94	7.032.466,57
BA2170	B.5.A.2.2) Costo del personale dirigente non medico - tempo determinato	1.317.547,39	1.387.259,98	676.448,14
BA2180	B.5.A.2.3) Costo del personale dirigente non medico - altro	-	-	-
BA2190	B.5.B) Costo del personale comparto ruolo sanitario	84.012.605,81	80.068.250,54	84.132.200,81
BA2200	B.5.B.1) Costo del personale comparto ruolo sanitario - tempo indeterminato	67.334.391,33	63.943.261,59	71.027.821,36
BA2210	B.5.B.2) Costo del personale comparto ruolo sanitario - tempo determinato	16.678.214,48	16.124.988,95	13.104.379,45
BA2220	B.5.B.3) Costo del personale comparto ruolo sanitario - altro	-	-	-
BA2230	B.6) Personale del ruolo professionale	729.388,02	597.641,17	875.425,63
BA2240	B.6.A) Costo del personale dirigente ruolo professionale	557.458,12	433.175,50	467.803,15
BA2250	B.6.A.1) Costo del personale dirigente ruolo professionale - tempo indeterminato	488.800,75	364.818,99	375.162,24
BA2260	B.6.A.2) Costo del personale dirigente ruolo professionale - tempo determinato	68.657,37	68.356,51	92.640,91
BA2270	B.6.A.3) Costo del personale dirigente ruolo professionale - altro	-	-	-
BA2280	B.6.B) Costo del personale comparto ruolo professionale	171.929,90	164.465,67	407.622,48
BA2290	B.6.B.1) Costo del personale comparto ruolo professionale - tempo indeterminato	100.035,46	96.708,31	189.606,30
BA2300	B.6.B.2) Costo del personale comparto ruolo professionale - tempo determinato	71.894,44	67.757,36	218.016,18



BA2310	B.6.B.3) Costo del personale comparto ruolo professionale - altro	-	-	-
BA2320	B.7) Personale del ruolo tecnico	25.292.217,21	25.845.961,10	32.693.529,28
BA2330	B.7.A) Costo del personale dirigente ruolo tecnico	314.557,64	307.327,37	366.983,29
BA2340	B.7.A.1) Costo del personale dirigente ruolo tecnico - tempo indeterminato	314.234,99	307.327,37	273.839,95
BA2350	B.7.A.2) Costo del personale dirigente ruolo tecnico - tempo determinato	322,65	-	93.143,34
BA2360	B.7.A.3) Costo del personale dirigente ruolo tecnico - altro	-	-	-
BA2370	B.7.B) Costo del personale comparto ruolo tecnico	24.977.659,57	25.538.633,73	32.326.545,99
BA2380	B.7.B.1) Costo del personale comparto ruolo tecnico - tempo indeterminato	15.988.636,04	16.999.350,42	19.999.478,73
BA2390	B.7.B.2) Costo del personale comparto ruolo tecnico - tempo determinato	8.989.023,53	8.539.283,31	12.327.067,26
BA2400	B.7.B.3) Costo del personale comparto ruolo tecnico - altro	-	-	-
BA2410	B.8) Personale del ruolo amministrativo	14.942.558,35	17.427.727,45	17.563.234,75
BA2420	B.8.A) Costo del personale dirigente ruolo amministrativo	1.734.372,40	1.768.074,62	1.897.480,33
BA2430	B.8.A.1) Costo del personale dirigente ruolo amministrativo - tempo indeterminato	1.400.698,57	1.405.551,72	1.594.675,23
BA2440	B.8.A.2) Costo del personale dirigente ruolo amministrativo - tempo determinato	333.673,83	362.522,90	302.805,10
BA2450	B.8.A.3) Costo del personale dirigente ruolo amministrativo - altro	-	-	-
BA2460	B.8.B) Costo del personale comparto ruolo amministrativo	13.208.185,95	15.659.652,83	15.665.754,42
BA2470	B.8.B.1) Costo del personale comparto ruolo amministrativo - tempo indeterminato	13.148.020,54	15.595.285,69	15.527.428,60
BA2480	B.8.B.2) Costo del personale comparto ruolo amministrativo - tempo determinato	60.165,41	64.367,14	138.325,82
BA2490	B.8.B.3) Costo del personale comparto ruolo amministrativo - altro	-	-	-
BA2500	B.9) Oneri diversi di gestione	3.356.604,53	3.176.735,82	3.927.368,36



BA2510	B.9.A) Imposte e tasse (escluso IRAP e IRES)	1.141.320,18	1.122.358,38	1.398.630,94
BA2520	B.9.B) Perdite su crediti	-	-	-
BA2530	B.9.C) Altri oneri diversi di gestione	2.215.284,35	2.054.377,44	2.528.737,42
BA2540	B.9.C.1) Indennità, rimborso spese e oneri sociali per gli Organi Direttivi e Collegio Sindacale	443.040,89	439.831,17	365.023,40
BA2550	B.9.C.2) Altri oneri diversi di gestione	1.772.243,46	1.614.546,27	2.163.714,02
BA2551	B.9.C.3) Altri oneri diversi di gestione da Aziende sanitarie pubbliche della Regione	-	-	-
BA2552	B.9.C.4) Altri oneri diversi di gestione - per Autoassicurazione	-	-	-
BA2560	Totale Ammortamenti	12.287.196,23	12.847.936,77	12.991.133,22
BA2570	B.10) Ammortamenti delle immobilizzazioni immateriali	130.011,33	305.104,22	152.524,60
BA2580	B.11) Ammortamenti delle immobilizzazioni materiali	12.157.184,90	12.542.832,55	12.838.608,62
BA2590	B.11.A) Ammortamento dei fabbricati	6.812.463,27	6.759.611,60	6.842.012,87
BA2600	B.11.A.1) Ammortamenti fabbricati non strumentali (disponibili)	163.903,79	174.295,23	167.770,48
BA2610	B.11.A.2) Ammortamenti fabbricati strumentali (indisponibili)	6.648.559,48	6.585.316,37	6.674.242,39
BA2620	B.11.B) Ammortamenti delle altre immobilizzazioni materiali	5.344.721,63	5.783.220,95	5.996.595,75
BA2630	B.12) Svalutazione delle immobilizzazioni e dei crediti	86.904,34	92.982,29	144.685,50
BA2640	B.12.A) Svalutazione delle immobilizzazioni immateriali e materiali	-	-	-
BA2650	B.12.B) Svalutazione dei crediti	86.904,34	92.982,29	144.685,50
BA2660	B.13) Variazione delle rimanenze	- 1.915.450,05	- 0,00	- 324.358,65
BA2670	B.13.A) Variazione rimanenze sanitarie	- 1.983.319,70	- 0,00	- 358.432,79
BA2671	B.13.A.1) Prodotti farmaceutici ed emoderivati	264.620,17	-	128.069,36

BA2672	B.13.A.2) Sangue ed emocomponenti	- 69.512,85	0,00	68.767,76
BA2673	B.13.A.3) Dispositivi medici	- 1.711.864,72	- 0,00	- 719.701,71
BA2674	B.13.A.4) Prodotti dietetici	- 2.937,73	-	- 24.436,27
BA2675	B.13.A.5) Materiali per la profilassi (vaccini)	- 532.641,30	-	- 168.562,81
BA2676	B.13.A.6) Prodotti chimici	146,40	-	-
BA2677	B.13.A.7) Materiali e prodotti per uso veterinario	-	-	-
BA2678	B.13.A.8) Altri beni e prodotti sanitari	68.870,33	0,00	20.305,26
BA2680	B.13.B) Variazione rimanenze non sanitarie	67.869,65	-	34.074,14
BA2681	B.13.B.1) Prodotti alimentari	9,32	-	118,78
BA2682	B.13.B.2) Materiali di guardaroba, di pulizia, e di convivenza in genere	48.140,33	-	3.561,86
BA2683	B.13.B.3) Combustibili, carburanti e lubrificanti	-	-	-
BA2684	B.13.B.4) Supporti informatici e cancelleria	4.998,49	-	31.495,00
BA2685	B.13.B.5) Materiale per la manutenzione	3.397,18	-	- 47,61
BA2686	B.13.B.6) Altri beni e prodotti non sanitari	11.324,33	-	- 1.053,89
BA2690	B.14) Accantonamenti dell'esercizio	17.735.077,19	6.719.499,64	23.177.755,11
BA2700	B.14.A) Accantonamenti per rischi	8.654.768,79	3.859.768,79	4.602.878,64
BA2710	B.14.A.1) Accantonamenti per cause civili ed oneri processuali	1.064.476,85	764.476,85	1.957.291,72
BA2720	B.14.A.2) Accantonamenti per contenzioso personale dipendente	1.669.703,84	1.329.703,84	627.722,40
BA2730	B.14.A.3) Accantonamenti per rischi connessi all'acquisto di prestazioni sanitarie da privato	4.228.723,72	73.723,72	47.032,94
BA2740	B.14.A.4) Accantonamenti per copertura diretta dei rischi (autoassicurazione)	1.691.864,38	1.691.864,38	970.831,58



BA2741	B.14.A.5) Accantonamenti per franchigia assicurativa	-	-	-
BA2750	B.14.A.6) Altri accantonamenti per rischi	-	-	1.000.000,00
BA2751	B.14.A.7) Accantonamenti per interessi di mora	-	-	-
BA2760	B.14.B) Accantonamenti per premio di operosità (SUMAI)	410.915,57	423.175,50	410.915,57
BA2770	B.14.C) Accantonamenti per quote inutilizzate di contributi finalizzati e vincolati	731.175,39	-	5.793.371,30
BA2771	B.14.C.1) Accantonamenti per quote inutilizzate contributi da Regione e Prov. Aut. per quota F.S. indistinto finalizzato	246.524,00	-	1.430.603,01
BA2780	B.14.C.2) Accantonamenti per quote inutilizzate contributi da Regione e Prov. Aut. per quota F.S. vincolato	-	-	-
BA2790	B.14.C.3) Accantonamenti per quote inutilizzate contributi da soggetti pubblici (extra fondo) vincolati	484.651,39	-	4.362.768,29
BA2800	B.14.C.4) Accantonamenti per quote inutilizzate contributi da soggetti pubblici per ricerca	-	-	-
BA2810	B.14.C.5) Accantonamenti per quote inutilizzate contributi vincolati da privati	-	-	-
BA2811	B.14.C.6) Accantonamenti per quote inutilizzate contributi da soggetti privati per ricerca	-	-	-
BA2820	B.14.D) Altri accantonamenti	7.938.217,44	2.436.555,35	12.370.589,60
BA2840	B.14.D.1) Acc. Rinnovi convenzioni MMG/PLS/MCA	2.210.397,58	-	3.136.009,19
BA2850	B.14.D.2) Acc. Rinnovi convenzioni Medici Sumai	245.191,84	-	388.210,77
BA2860	B.14.D.3) Acc. Rinnovi contratt.: dirigenza medica	2.722.880,59	-	2.447.153,54
BA2870	B.14.D.4) Acc. Rinnovi contratt.: dirigenza non medica	245.815,27	-	333.780,17
BA2880	B.14.D.5) Acc. Rinnovi contratt.: comparto	-	-	3.582.685,90
BA2881	B.14.D.6) Acc. per Trattamento di fine rapporto dipendenti	-	-	-
BA2882	B.14.D.7) Acc. per Trattamenti di quiescenza e simili	-	-	-
BA2883	B.14.D.8) Acc. per Fondi integrativi pensione	-	-	-



BA2884	B.14.D.9) Acc. Incentivi funzioni tecniche art. 113 D.lgs 50/2016	1.290.008,67	1.290.008,67	951.339,74
BA2890	B.14.D.10) Altri accantonamenti	1.223.923,49	1.146.546,68	1.531.410,29
BZ9999	Totale costi della produzione (B)	820.591.384,61	806.369.287,30	884.781.333,32
CA0010	C.1) Interessi attivi	111.062,99	111.062,99	-
CA0020	C.1.A) Interessi attivi su c/tesoreria unica	-	-	-
CA0030	C.1.B) Interessi attivi su c/c postali e bancari	-	-	-
CA0040	C.1.C) Altri interessi attivi	111.062,99	111.062,99	-
CA0050	C.2) Altri proventi	-	-	-
CA0060	C.2.A) Proventi da partecipazioni	-	-	-
CA0070	C.2.B) Proventi finanziari da crediti iscritti nelle immobilizzazioni	-	-	-
CA0080	C.2.C) Proventi finanziari da titoli iscritti nelle immobilizzazioni	-	-	-
CA0090	C.2.D) Altri proventi finanziari diversi dai precedenti	-	-	-
CA0100	C.2.E) Utili su cambi	-	-	-
CA0110	C.3) Interessi passivi	186.149,07	121.932,19	548.182,69
CA0120	C.3.A) Interessi passivi su anticipazioni di cassa	-	-	-
CA0130	C.3.B) Interessi passivi su mutui	-	-	-
CA0140	C.3.C) Altri interessi passivi	186.149,07	121.932,19	548.182,69
CA0150	C.4) Altri oneri	-	-	-
CA0160	C.4.A) Altri oneri finanziari	-	-	-
CA0170	C.4.B) Perdite su cambi	-	-	-

CZ9999	Totale proventi e oneri finanziari (C)	75.086,08	10.869,20	548.182,69
DA0010	D.1) Rivalutazioni	-	-	-
DA0020	D.2) Svalutazioni	-	-	-
DZ9999	Totale rettifiche di valore di attività finanziarie (D)	-	-	-
EA0010	E.1) Proventi straordinari	8.105.424,08	-	23.654.819,62
EA0020	E.1.A) Plusvalenze	-	-	-
EA0030	E.1.B) Altri proventi straordinari	8.105.424,08	-	23.654.819,62
EA0040	E.1.B.1) Proventi da donazioni e liberalità diverse	-	-	-
EA0050	E.1.B.2) Sopravvenienze attive	7.069.503,76	-	14.973.908,77
EA0051	E.1.B.2.1) Sopravvenienze attive per quote F.S. vincolato	1.168.741,14	-	189.916,57
EA0060	E.1.B.2.2) Sopravvenienze attive v/Aziende sanitarie pubbliche della Regione	46.792,23	-	362.166,45
EA0070	E.1.B.2.3) Sopravvenienze attive v/terzi	5.853.970,39	-	14.421.825,75
EA0080	E.1.B.2.3.A) Sopravvenienze attive v/terzi relative alla mobilità extraregionale	-	-	-
EA0090	E.1.B.2.3.B) Sopravvenienze attive v/terzi relative al personale	-	-	-
EA0100	E.1.B.2.3.C) Sopravvenienze attive v/terzi relative alle convenzioni con medici di base	-	-	-
EA0110	E.1.B.2.3.D) Sopravvenienze attive v/terzi relative alle convenzioni per la specialistica	50.413,78	-	-
EA0120	E.1.B.2.3.E) Sopravvenienze attive v/terzi relative all'acquisto prestaz. sanitarie da operatori accreditati	22.220,91	-	54.881,46
EA0130	E.1.B.2.3.F) Sopravvenienze attive v/terzi relative all'acquisto di beni e servizi	473.019,03	-	3.723.698,25
EA0140	E.1.B.2.3.G) Altre sopravvenienze attive v/terzi	5.308.316,67	-	10.643.246,04
EA0150	E.1.B.3) Insussistenze attive	1.035.920,32	-	8.680.910,85



EA0160	<i>E.1.B.3.1) Insussistenze attive v/Aziende sanitarie pubbliche della Regione</i>	-	-	-
EA0170	<i>E.1.B.3.2) Insussistenze attive v/terzi</i>	1.035.920,32	-	8.680.910,85
EA0180	<i>E.1.B.3.2.A) Insussistenze attive v/terzi relative alla mobilità extraregionale</i>	-	-	-
EA0190	<i>E.1.B.3.2.B) Insussistenze attive v/terzi relative al personale</i>	-	-	4.990.313,64
EA0200	<i>E.1.B.3.2.C) Insussistenze attive v/terzi relative alle convenzioni con medici di base</i>	-	-	-
EA0210	<i>E.1.B.3.2.D) Insussistenze attive v/terzi relative alle convenzioni per la specialistica</i>	-	-	-
EA0220	<i>E.1.B.3.2.E) Insussistenze attive v/terzi relative all'acquisto prestaz. sanitarie da operatori accreditati</i>	377.794,88	-	-
EA0230	<i>E.1.B.3.2.F) Insussistenze attive v/terzi relative all'acquisto di beni e servizi</i>	25.606,50	-	3.686.581,04
EA0240	<i>E.1.B.3.2.G) Altre insussistenze attive v/terzi</i>	632.518,94	-	4.016,17
EA0250	<i>E.1.B.4) Altri proventi straordinari</i>	-	-	-
EA0260	E.2) Oneri straordinari	5.609.645,06	-	6.724.233,67
EA0270	E.2.A) Minusvalenze	23,76	-	1.182,46
EA0280	E.2.B) Altri oneri straordinari	5.609.621,30	-	6.723.051,21
EA0290	<i>E.2.B.1) Oneri tributari da esercizi precedenti</i>	-	-	-
EA0300	<i>E.2.B.2) Oneri da cause civili ed oneri processuali</i>	-	-	-
EA0310	<i>E.2.B.3) Sopravvenienze passive</i>	4.982.490,30	-	5.722.799,99
EA0320	<i>E.2.B.3.1) Sopravvenienze passive v/Aziende sanitarie pubbliche della Regione</i>	43.179,81	-	2.809,97
EA0330	<i>E.2.B.3.1.A) Sopravvenienze passive v/Aziende sanitarie pubbliche relative alla mobilità intraregionale</i>	-	-	-
EA0340	<i>E.2.B.3.1.B) Altre sopravvenienze passive v/Aziende sanitarie pubbliche della Regione</i>	43.179,81	-	2.809,97
EA0350	<i>E.2.B.3.2) Sopravvenienze passive v/terzi</i>	4.939.310,49	-	5.719.990,02



EA0360	E.2.B.3.2.A) Sopravvenienze passive v/terzi relative alla mobilità extraregionale	-	-	-
EA0370	E.2.B.3.2.B) Sopravvenienze passive v/terzi relative al personale	188.767,96	-	363.286,99
EA0380	<i>E.2.B.3.2.B.1) Soprav. passive v/terzi relative al personale - dirigenza medica</i>	128.232,00	-	307.790,12
EA0390	<i>E.2.B.3.2.B.2) Soprav. passive v/terzi relative al personale - dirigenza non medica</i>	11.029,30	-	553,19
EA0400	<i>E.2.B.3.2.B.3) Soprav. passive v/terzi relative al personale - comparto</i>	49.506,66	-	54.943,68
EA0410	E.2.B.3.2.C) Sopravvenienze passive v/terzi relative alle convenzioni con medici di base	5.120,48	-	11.046,82
EA0420	E.2.B.3.2.D) Sopravvenienze passive v/terzi relative alle convenzioni per la specialistica	1.261.336,37	-	-
EA0430	E.2.B.3.2.E) Sopravvenienze passive v/terzi relative all'acquisto prestaz. sanitarie da operatori accreditati	37.022,36	-	920.168,74
EA0440	E.2.B.3.2.F) Sopravvenienze passive v/terzi relative all'acquisto di beni e servizi	717.629,86	-	3.467.761,88
EA0450	E.2.B.3.2.G) Altre sopravvenienze passive v/terzi	2.729.433,46	-	957.725,59
EA0460	<i>E.2.B.4) Insussistenze passive</i>	627.131,00	-	1.000.251,22
EA0461	<i>E.2.B.4.1) Insussistenze passive per quote F.S. vincolato</i>	-	-	-
EA0470	<i>E.2.B.4.2) Insussistenze passive v/Aziende sanitarie pubbliche della Regione</i>	-	-	-
EA0480	<i>E.2.B.4.3) Insussistenze passive v/terzi</i>	627.131,00	-	1.000.251,22
EA0490	E.2.B.4.3.A) Insussistenze passive v/terzi relative alla mobilità extraregionale	-	-	-
EA0500	E.2.B.4.3.B) Insussistenze passive v/terzi relative al personale	-	-	-
EA0510	E.2.B.4.3.C) Insussistenze passive v/terzi relative alle convenzioni con medici di base	-	-	-
EA0520	E.2.B.4.3.D) Insussistenze passive v/terzi relative alle convenzioni per la specialistica	-	-	-
EA0530	E.2.B.4.3.E) Insussistenze passive v/terzi relative all'acquisto prestaz. sanitarie da operatori accreditati	-	-	-
EA0540	E.2.B.4.3.F) Insussistenze passive v/terzi relative all'acquisto di beni e servizi	50,98	-	1.000.249,22

EA0550	E.2.B.4.3.G) Altre insussistenze passive v/terzi	627.080,02	-	2,00
EA0560	E.2.B.5) Altri oneri straordinari	-	-	-
EZ9999	Totale proventi e oneri straordinari (E)	2.495.779,02	-	16.930.585,95
XA0000	Risultato prima delle imposte (A - B +/- C +/- D +/- E)	16.457.724,27	16.292.519,83	16.674.335,04
YA0010	Y.1) IRAP	16.057.858,75	15.957.477,32	16.265.025,58
YA0020	Y.1.A) IRAP relativa a personale dipendente	14.067.126,16	14.105.174,11	14.408.203,57
YA0030	Y.1.B) IRAP relativa a collaboratori e personale assimilato a lavoro dipendente	1.897.309,67	1.769.835,66	1.751.444,21
YA0040	Y.1.C) IRAP relativa ad attività di libera professione (intramoenia)	93.422,92	82.467,55	105.377,80
YA0050	Y.1.D) IRAP relativa ad attività commerciale	-	-	-
YA0060	Y.2) IRES	335.042,51	335.042,51	378.888,75
YA0070	Y.2.A) IRES su attività istituzionale	335.042,51	335.042,51	378.888,75
YA0080	Y.2.B) IRES su attività commerciale	-	-	-
YA0090	Y.3) Accantonamento a F.do Imposte (Accertamenti, condoni, ecc.)	-	-	-
YZ9999	Totale imposte e tasse (Y)	16.392.901,26	16.292.519,83	16.643.914,33
ZZ9999	RISULTATO DI ESERCIZIO	64.823,01	- 0,00	30.420,71

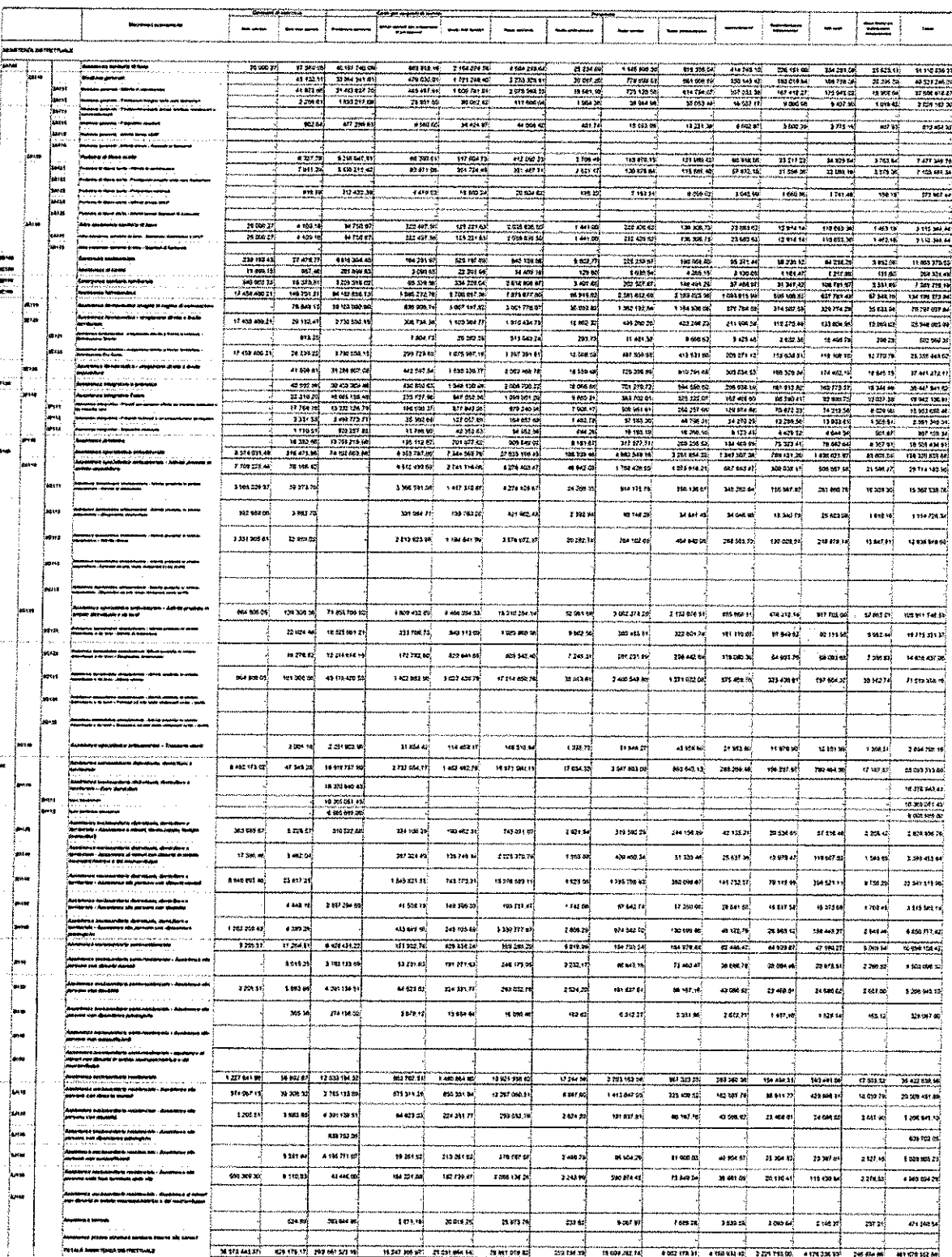
[illegible]

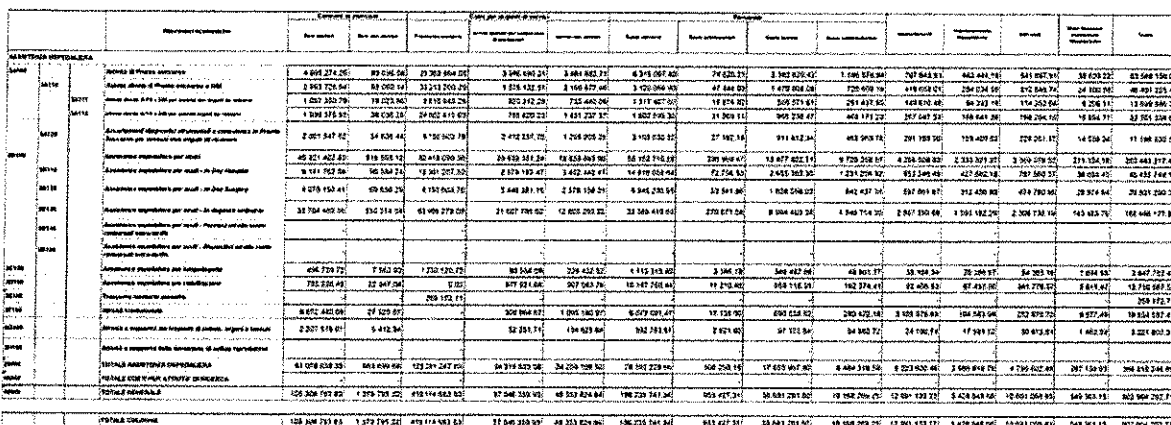


Municipalità di appartenenza		Totale di cui: 100		Totale per 100 abitanti di cui:										Totale	
		Area urbana	Area extra-urbana	Industria e servizi	Commercio e servizi	Alloggio	Alloggio	Alloggio	Alloggio	Alloggio	Alloggio	Alloggio	Alloggio		
Municipalità di appartenenza	Municipalità di appartenenza	Municipalità di appartenenza													
		Municipalità di appartenenza													
		Municipalità di appartenenza													
		Municipalità di appartenenza													
		Municipalità di appartenenza													
		Municipalità di appartenenza													
		Municipalità di appartenenza													
		Municipalità di appartenenza													
		Municipalità di appartenenza													
		Municipalità di appartenenza													
Totale		Totale													
Totale		Totale													
Totale		Totale													
Totale		Totale													
Totale		Totale													
Totale		Totale													
Totale		Totale													
Totale		Totale													
Totale		Totale													
Totale		Totale													
Totale		Totale													
Totale		Totale													
Totale		Totale													
Totale		Totale													
Totale		Totale													
Totale		Totale													
Totale		Totale													
Totale		Totale													
Totale		Totale													
Totale		Totale													
Totale		Totale													
Totale		Totale													
Totale		Totale													
Totale		Totale													
Totale		Totale													
Totale		Totale													
Totale		Totale													
Totale		Totale													
Totale		Totale													
Totale		Totale													
Totale		Totale													
Totale		Totale													
Totale		Totale													
Totale		Totale													
Totale		Totale													
Totale		Totale													
Totale		Totale													
Totale		Totale													
Totale		Totale													
Totale		Totale													
Totale		Totale													
Totale		Totale													
Totale		Totale													
Totale		Totale													
Totale		Totale													
Totale		Totale													
Totale		Totale													
Totale		Totale													
Totale		Totale													
Totale		Totale													
Totale		Totale													
Totale		Totale													
Totale		Totale													
Totale		Totale													
Totale		Totale													
Totale		Totale													
Totale		Totale													
Totale		Totale													
Totale		Totale													
Totale		Totale													
Totale		Totale													
Totale		Totale													
Totale		Totale													
Totale		Totale													
Totale		Totale													
Totale		Totale													
Totale		Totale													
Totale		Totale													
Totale		Totale													
Totale		Totale													
Totale		Totale													
Totale		Totale													
Totale		Totale													
Totale		Totale													
Totale		Totale													
Totale		Totale													
Totale		Totale													
Totale		Totale													
Totale		Totale													
Totale		Totale													
Totale		Totale													
Totale		Totale													
Totale		Totale													
Totale		Totale													
Totale		Totale													
Totale		Totale													
Totale		Totale													
Totale		Totale													
Totale		Totale													
Totale		Totale													
Totale		Totale													
Totale		Totale													
Totale		Totale													
Totale		Totale													
Totale		Totale													
Totale		Totale													
Totale		Totale													
Totale		Totale													
Totale		Totale													
Totale		Totale													
Totale		Totale													
Totale		Totale													
Totale		Totale													
Totale		Totale													
Totale		Totale													
Totale		Totale													
Totale		Totale													
Totale		Totale													
Totale		Totale													
Totale		Totale													
Totale		Totale													
Totale		Totale													
Totale		Totale													
Totale		Totale													
Totale		Totale													
Totale		Totale													
Totale		Totale													
Totale		Totale													
Totale		Totale													
Totale		Totale													
Totale		Totale													
Totale		Totale													
Totale		Totale													
Totale		Totale													
Totale		Totale													
Totale		Totale													
Totale		Totale													
Totale		Totale													
Totale		Totale													
Totale		Totale													
Totale		Totale													
Totale		Totale													
Totale		Totale													
Totale		Totale													
Totale		Totale													
Totale		Totale													
Totale		Totale													
Totale		Totale													
Totale		Totale													
Totale		Totale													
Totale		Totale													
Totale		Totale													
Totale		Totale													
Totale		Totale													
Totale		Totale													
Totale		Totale													
Totale		Totale													
Totale		Totale													
Totale		Totale													
Totale		Totale													
Totale		Totale													
Totale		Totale													
Totale		Totale													
Totale		Totale													
Totale		Totale													
Totale		Totale													
Totale		Totale													
Totale		Totale													
Totale		Totale													
Totale		Totale													
Totale		Totale													
Totale		Totale													
Totale		Totale													
Totale		Totale													
Totale		Totale													
Totale		Totale													
Totale		Totale													
Totale		Totale													
Totale		Totale													
Totale		Totale													
Totale		Totale													
Totale		Totale													
Totale		Totale													
Totale		Totale													
Totale		Totale													
Totale		Totale													
Totale		Totale													
Totale		Totale													
Totale		Totale													
Totale		Totale													
Totale		Totale													
Totale		Totale													
Totale		Totale													
Totale		Totale													
Totale		Totale													
Totale		Totale													
Totale		Totale													
Totale		Totale													
Totale		Totale													
Totale		Totale													
Totale		Totale													
Totale		Totale													
Totale		Totale													
Totale		Totale													
Totale		Totale													
Totale		Totale													
Totale		Totale													
Totale		Totale													
Totale		Totale													
Totale		Totale													
Totale		Totale													
Totale		Totale													
Totale		Totale													
Totale		Totale													
Totale		Totale													
Totale		Totale													
Totale		Totale													
Totale		Totale													
Totale		Totale													
Totale		Totale													
Totale		Totale													
Totale		Totale													
Totale		Totale													
Totale		Totale													
Totale		Totale													
Totale															

Modello LA 2024

Municipalità di appartenenza		Totale di cui: 100		Totale per 100 abitanti di cui:										Totale
		Area urbana	Area extra-urbana	Industria e servizi	Commercio e servizi	Alloggio	Alloggio	Alloggio	Alloggio	Alloggio	Alloggio	Alloggio		
Municipalità di appartenenza														
Municipalità di appartenenza		Municipalità di appartenenza												
Municipalità di appartenenza		Municipalità di appartenenza												
Municipalità di appartenenza		Municipalità di appartenenza												
Municipalità di appartenenza		Municipalità di appartenenza												
Municipalità di appartenenza		Municipalità di appartenenza												
Municipalità di appartenenza		Municipalità di appartenenza												
Municipalità di appartenenza		Municipalità di appartenenza												
Municipalità di appartenenza		Municipalità di appartenenza												
Municipalità di appartenenza		Municipalità di appartenenza												
Municipalità di appartenenza		Municipalità di appartenenza												
Municipalità di appartenenza		Municipalità di appartenenza												
Municipalità di appartenenza		Municipalità di appartenenza												
Municipalità di appartenenza		Municipalità di appartenenza												
Municipalità di appartenenza		Municipalità di appartenenza												
Municipalità di appartenenza		Municipalità di appartenenza												
Municipalità di appartenenza		Municipalità di appartenenza												
Municipalità di appartenenza		Municipalità di appartenenza												
Municipalità di appartenenza		Municipalità di appartenenza												
Municipalità di appartenenza		Municipalità di appartenenza												
Municipalità di appartenenza		Municipalità di appartenenza												
Municipalità di appartenenza		Municipalità di appartenenza												
Municipalità di appartenenza		Municipalità di appartenenza												
Municipalità di appartenenza		Municipalità di appartenenza												
Municipalità di appartenenza		Municipalità di appartenenza												
Municipalità di appartenenza		Municipalità di appartenenza												
Municipalità di appartenenza		Municipalità di appartenenza												
Municipalità di appartenenza		Municipalità di appartenenza												
Municipalità di appartenenza		Municipalità di appartenenza												
Municipalità di appartenenza		Municipalità di appartenenza												
Municipalità di appartenenza		Municipalità di appartenenza												
Municipalità di appartenenza		Municipalità di appartenenza												
Municipalità di appartenenza		Municipalità di appartenenza												
Municipalità di appartenenza		Municipalità di appartenenza												
Municipalità di appartenenza		Municipalità di appartenenza												
Municipalità di appartenenza		Municipalità di appartenenza												
Municipalità di appartenenza		Municipalità di appartenenza												
Municipalità di appartenenza		Municipalità di appartenenza												
Municipalità di appartenenza		Municipalità di appartenenza												
Municipalità di appartenenza		Municipalità di appartenenza												
Municipalità di appartenenza		Municipalità di appartenenza												
Municipalità di appartenenza		Municipalità di appartenenza												
Municipalità di appartenenza		Municipalità di appartenenza												
Municipalità di appartenenza		Municipalità di appartenenza												
Municipalità di appartenenza		Municipalità di appartenenza												
Municipalità di appartenenza		Municipalità di appartenenza												
Municipalità di appartenenza		Municipalità di appartenenza												
Municipalità di appartenenza		Municipalità di appartenenza												
Municipalità di appartenenza		Municipalità di appartenenza												
Municipalità di appartenenza		Municipalità di appartenenza												
Municipalità di appartenenza		Municipalità di appartenenza												
Municipalità di appartenenza		Municipalità di appartenenza												
Municipalità di appartenenza		Municipalità di appartenenza												
Municipalità di appartenenza		Municipalità di appartenenza												
Municipalità di appartenenza		Municipalità di appartenenza												
Municipalità di appartenenza		Municipalità di appartenenza												
Municipalità di appartenenza		Municipalità di appartenenza												
Municipalità di appartenenza		Municipalità di appartenenza												
Municipalità di appartenenza		Municipalità di appartenenza												
Municipalità di appartenenza		Municipalità di appartenenza												
Municipalità di appartenenza		Municipalità di appartenenza												
Municipalità di appartenenza		Municipalità di appartenenza												
Municipalità di appartenenza		Municipalità di appartenenza												
Municipalità di appartenenza		Municipalità di appartenenza												
Municipalità di appartenenza		Municipalità di appartenenza												
Municipalità di appartenenza		Municipalità di appartenenza												
Municipalità di appartenenza		Municipalità di appartenenza												
Municipalità di appartenenza		Municipalità di appartenenza												
Municipalità di appartenenza		Municipalità di appartenenza												
Municipalità di appartenenza		Municipalità di appartenenza												
Municipalità di appartenenza		Municipalità di appartenenza												
Municipalità di appartenenza		Municipalità di appartenenza												
Municipalità di appartenenza		Municipalità di appartenenza												
Municipalità di appartenenza		Municipalità di appartenenza												
Municipalità di appartenenza		Municipalità di appartenenza												
Municipalità di appartenenza		Municipalità di appartenenza												
Municipalità di appartenenza		Municipalità di appartenenza												
Municipalità di appartenenza		Municipalità di appartenenza												
Municipalità di appartenenza		Municipalità di appartenenza												
Municipalità di appartenenza		Municipalità di appartenenza												
Municipalità di appartenenza		Municipalità di appartenenza												
Municipalità di appartenenza		Municipalità di appartenenza												
Municipalità di appartenenza		Municipalità di appartenenza												
Municipalità di appartenenza		Municipalità di appartenenza												
Municipalità di appartenenza		Municipalità di appartenenza												
Municipalità di appartenenza		Municipalità di appartenenza												
Municipalità di appartenenza		Municipalità di appartenenza												
Municipalità di appartenenza		Municipalità di appartenenza												
Municipalità di appartenenza		Municipalità di appartenenza												
Municipalità di appartenenza		Municipalità di appartenenza												
Municipalità di appartenenza		Municipalità di appartenenza												
Municipalità di appartenenza		Municipalità di appartenenza												
Municipalità di appartenenza		Municipalità di appartenenza												
Municipalità di appartenenza		Municipalità di appartenenza												
Municipalità di appartenenza		Municipalità di appartenenza												
Municipalità di appartenenza		Municipalità di appartenenza												
Municipalità di appartenenza		Municipalità di appartenenza												
Municipalità di appartenenza		Municipalità di appartenenza												
Municipalità di appartenenza		Municipalità di appartenenza												
Municipalità di appartenenza		Municipalità di appartenenza												
Municipalità di appartenenza		Municipalità di appartenenza												
Municipalità di appartenenza		Municipalità di appartenenza												
Municipalità di appartenenza		Municipalità di appartenenza												
Municipalità di appartenenza		Municipalità di appartenenza												
Municipalità di appartenenza		Municipalità di appartenenza												
Municipalità di appartenenza		Municipalità di appartenenza												
Municipalità di appartenenza		Municipalità di appartenenza												
Municipalità di appartenenza		Municipalità di appartenenza												
Municipalità di appartenenza		Municipalità di appartenenza												
Municipalità di appartenenza		Municipalità di appartenenza												
Municipalità di appartenenza		Municipalità di appartenenza												
Municipalità di appartenenza		Municipalità di appartenenza												
Municipalità di appartenenza		Municipalità di appartenenza												
Municipalità di appartenenza		Municipalità di appartenenza												
Municipalità di appartenenza		Municipalità di appartenenza												
Municipalità di appartenenza		Municipalità di appartenenza												
Municipalità di appartenenza		Municipalità di appartenenza												
Municipalità di appartenenza		Municipalità di appartenenza												
Municipalità di appartenenza		Municipalità di appartenenza												
Municipalità di appartenenza		Municipalità di appartenenza												
Municipalità di appartenenza		Municipalità di appartenenza												
Municipalità di appartenenza		Municipalità di appartenenza												
Municipalità di appartenenza		Municipalità di appartenenza												
Municipalità di appartenenza		Municipalità di appartenenza												
Municipalità di appartenenza		Municipalità di appartenenza												
Municipalità di appartenenza		Municipalità di appartenenza												
Municipalità di appartenenza		Municipalità di appartenenza												
Municipalità di appartenenza		Municipalità di appartenenza												
Municipalità di appartenenza		Municipalità di appartenenza												
Municipalità di appartenenza		Municipalità di appartenenza												
Municipalità di appartenenza		Municipalità di appartenenza												
Municipalità di appartenenza		Municipalità di appartenenza												
Municipalità di appartenenza		Municipalità di appartenenza												
Municipalità di appartenenza		Municipalità di appartenenza												





L'assistenza ospedaliera registra l'aumento percentuale più significativo (+9,4%), con incrementi nei costi per personale e servizi.


Il Direttore Generale
Dott. Giuseppe Capodice

Scheda Assegnazione definitiva Anno 2024

Da economicofinanziario.salute@regione.sicilia.it <economicofinanziario.salute@regione.sicilia.it>

Data mar 24/6/25 11:02

A Direttore Amministrativo <direttore.amministrativo@ASPAG.IT>; Beatrice Salvago <beatrice.salvago@aspag.it>; Salvatore Montante <salvatore.montante@aspag.it>; Economico Patrimoniale <economico.patrimoniale@ASPAG.IT>

 1 allegato (151 KB)

190201_ASP Agrigento_Assegnazione 2024.pdf;

Si anticipa quanto in oggetto.

Si chiede altresì di provvedere all'aggiornamento dei Modelli CE - SP - LA entro le ore 12 di giovedì 26 giugno, nonchè di trasmettere entro la medesima scadenza i prospetti "Allegato 1 - Dettaglio voci CNS 2024" e "Allegato 2 - Crediti vs Regione" aggiornati.

Resta confermata la scadenza per la trasmissione dei prospetti di cui alla nota prot. 29120 del 17.06.2025.

Saluti

Servizio 5



MODELLO DI RILEVAZIONE DEL CONTO ECONOMICO ENTI DEL SERVIZIO SANITARIO NAZIONALE

STRUTTURA RILEVATA			PERIODO DI RILEVAZIONE	
REGIONE	190	ASP AGRIGENTO	ENTE SSN	2 0 1
			ANNO	2 0 2 4
			TRIMESTRE	1 <input type="checkbox"/> 2 <input type="checkbox"/> 3 <input type="checkbox"/> 4 <input type="checkbox"/>
			PREVENTIVO	<input type="checkbox"/> CONSUNTIVO <input checked="" type="checkbox"/>


APPROVAZIONE BILANCIO DA PARTE DEL COLLEGIO SINDACALE

☐ SI ☒ X ☐ NO

(Unità di euro)

Cons	CODICE	DESCRIZIONE	IMPORTO
	EZ9999	Totale proventi e oneri straordinari (E)	16.930.585,95
	XA0000	Risultato prima delle imposte (A - B +/- C +/- D +/- E)	16.674.335,04
	YA0010	Y.1) IRAP	16.265.025,58
	YA0020	Y.1.A) IRAP relativa a personale dipendente	14.408.203,57
	YA0030	Y.1.B) IRAP relativa a collaboratori e personale assimilato a lavoro dipendente	1.751.444,21
	YA0040	Y.1.C) IRAP relativa ad attività di libera professione (intramoenia)	105.377,80
	YA0050	Y.1.D) IRAP relativa ad attività commerciale	-
	YA0060	Y.2) IRES	378.888,75
	YA0070	Y.2.A) IRES su attività istituzionale	378.888,75
	YA0080	Y.2.B) IRES su attività commerciale	-
	YA0090	Y.3) Accantonamento a F.do Imposte (Accertamenti, condoni, ecc.)	-
	Y29999	Totale imposte e tasse (Y)	16.643.914,33
	ZZ9999	RISULTATO DI ESERCIZIO	30.420,71

Il Direttore del Servizio Economico Finanziario e Patrimoniale



Il Direttore Amministrativo



Il Direttore Generale



MODELLO DI RILEVAZIONE DEL CONTO ECONOMICO ENTI DEL SERVIZIO SANITARIO NAZIONALE

STRUTTURA RILEVATA				PERIODO DI RILEVAZIONE			
REGIONE	190	ASP AGRIGENTO	ENTE SSN	2	0	1	
				ANNO	2	0	2
				TRIMESTRE	1	2	3
				PREVENTIVO		CONSUNTIVO	X

APPROVAZIONE BILANCIO DA PARTE DEL COLLEGIO SINDACALE
<input type="checkbox"/> SI <input checked="" type="checkbox"/> X <input type="checkbox"/> NO

			(Unità di euro)
Cons	CODICE	DESCRIZIONE	IMPORTO
	EA0450	E.2.B.3.2.G) Altre sopravvenienze passive v/terzi	957.725,59
	EA0460	E.2.B.4) Insussistenze passive	1.000.251,22
	EA0461	E.2.B.4.1) Insussistenze passive per quote F.S. vincolato	-
R	EA0470	E.2.B.4.2) Insussistenze passive v/Aziende sanitarie pubbliche della Regione	-
	EA0480	E.2.B.4.3) Insussistenze passive v/terzi	1.000.251,22
S	EA0490	E.2.B.4.3.A) Insussistenze passive v/terzi relative alla mobilità extraregionale	-
	EA0500	E.2.B.4.3.B) Insussistenze passive v/terzi relative al personale	-
	EA0510	E.2.B.4.3.C) Insussistenze passive v/terzi relative alle convenzioni con medici di base	-
	EA0520	E.2.B.4.3.D) Insussistenze passive v/terzi relative alle convenzioni per la specialista	-
	EA0530	E.2.B.4.3.E) Insussistenze passive v/terzi relative all'acquisto prestaz. sanitarie da operatori accreditati	-
	EA0540	E.2.B.4.3.F) Insussistenze passive v/terzi relative all'acquisto di beni e servizi	1.000.249,22
	EA0550	E.2.B.4.3.G) Altre insussistenze passive v/terzi	2,00
	EA0560	E.2.B.5) Altri oneri straordinari	-

MODELLO DI RILEVAZIONE DEL CONTO ECONOMICO ENTI DEL SERVIZIO SANITARIO NAZIONALE

STRUTTURA RILEVATA			PERIODO DI RILEVAZIONE	
REGIONE	190	ASP AGRIGENTO	ENTE SSN	2 0 1
			ANNO	2 0 2 4
			TRIMESTRE	1 2 3 4
			PREVENTIVO	CONSUNTIVO X

APPROVAZIONE BILANCIO DA PARTE DEL COLLEGIO SINDACALE

SI X NO

(Unità di euro)

Cons	CODICE	DESCRIZIONE	IMPORTO
	EA0070	E.1.B.2.3) Sopravvenienze attive v/terzi	14.421.825,75
S	EA0080	E.1.B.2.3.A) Sopravvenienze attive v/terzi relative alla mobilità extraregionale	-
	EA0090	E.1.B.2.3.B) Sopravvenienze attive v/terzi relative al personale	-
	EA0100	E.1.B.2.3.C) Sopravvenienze attive v/terzi relative alle convenzioni con medici di base	-
	EA0110	E.1.B.2.3.D) Sopravvenienze attive v/terzi relative alle convenzioni per la specialistica	-
	EA0120	E.1.B.2.3.E) Sopravvenienze attive v/terzi relative all'acquisto prestaz. sanitarie da operatori accreditati	54.881,46
	EA0130	E.1.B.2.3.F) Sopravvenienze attive v/terzi relative all'acquisto di beni e servizi	3.723.698,25
	EA0140	E.1.B.2.3.G) Altre sopravvenienze attive v/terzi	10.643.246,04
	EA0150	E.1.B.3) Insussistenze attive	8.680.910,85
R	EA0160	E.1.B.3.1) Insussistenze attive v/Aziende sanitarie pubbliche della Regione	-
	EA0170	E.1.B.3.2) Insussistenze attive v/terzi	8.680.910,85
S	EA0180	E.1.B.3.2.A) Insussistenze attive v/terzi relative alla mobilità extraregionale	-
	EA0190	E.1.B.3.2.B) Insussistenze attive v/terzi relative al personale	4.990.313,64
	EA0200	E.1.B.3.2.C) Insussistenze attive v/terzi relative alle convenzioni con medici di base	-
	EA0210	E.1.B.3.2.D) Insussistenze attive v/terzi relative alle convenzioni per la specialistica	-
	EA0220	E.1.B.3.2.E) Insussistenze attive v/terzi relative all'acquisto prestaz. sanitarie da operatori accreditati	-
	EA0230	E.1.B.3.2.F) Insussistenze attive v/terzi relative all'acquisto di beni e servizi	3.686.581,04
	EA0240	E.1.B.3.2.G) Altre insussistenze attive v/terzi	4.016,17
	EA0250	E.1.B.4) Altri proventi straordinari	-
	EA0260	E.2) Oneri straordinari	6.724.233,67
	EA0270	E.2.A) Minusvalenze	1.182,46
	EA0280	E.2.B) Altri oneri straordinari	6.723.051,21
	EA0290	E.2.B.1) Oneri tributari da esercizi precedenti	-
	EA0300	E.2.B.2) Oneri da cause civili ed oneri processuali	-
	EA0310	E.2.B.3) Sopravvenienze passive	5.722.799,99
R	EA0320	E.2.B.3.1) Sopravvenienze passive v/Aziende sanitarie pubbliche della Regione	2.809,97
R	EA0330	E.2.B.3.1.A) Sopravvenienze passive v/Aziende sanitarie pubbliche relative alla mobilità intraregionale	-
R	EA0340	E.2.B.3.1.B) Altre sopravvenienze passive v/Aziende sanitarie pubbliche della Regione	2.809,97
	EA0350	E.2.B.3.2) Sopravvenienze passive v/terzi	5.719.990,02
S	EA0360	E.2.B.3.2.A) Sopravvenienze passive v/terzi relative alla mobilità extraregionale	-
	EA0370	E.2.B.3.2.B) Sopravvenienze passive v/terzi relative al personale	363.286,99
	EA0380	E.2.B.3.2.B.1) Soprav. passive v/terzi relative al personale - dirigenza medica	307.790,12
	EA0390	E.2.B.3.2.B.2) Soprav. passive v/terzi relative al personale - dirigenza non medica	553,19
	EA0400	E.2.B.3.2.B.3) Soprav. passive v/terzi relative al personale - comparto	54.943,68
	EA0410	E.2.B.3.2.C) Sopravvenienze passive v/terzi relative alle convenzioni con medici di base	11.046,82
	EA0420	E.2.B.3.2.D) Sopravvenienze passive v/terzi relative alle convenzioni per la specialistica	-
	EA0430	E.2.B.3.2.E) Sopravvenienze passive v/terzi relative all'acquisto prestaz. sanitarie da operatori accreditati	920.168,74
	EA0440	E.2.B.3.2.F) Sopravvenienze passive v/terzi relative all'acquisto di beni e servizi	3.467.761,88

MODELLO DI RILEVAZIONE DEL CONTO ECONOMICO ENTI DEL SERVIZIO SANITARIO NAZIONALE

STRUTTURA RILEVATA			PERIODO DI RILEVAZIONE	
REGIONE	190	ASP AGRIGENTO	ENTE SSN	2 0 1
			ANNO	2 0 2 4
			TRIMESTRE	1 2 3 4
			PREVENTIVO	CONGIUNTIVO X

APPROVAZIONE BILANCIO DA PARTE DEL COLLEGIO SINDACALE

☐ SI ☒ NO

(Unità di euro)

Cons	CODICE	DESCRIZIONE	IMPORTO
	BA2850	B.14.D.2) Acc. Rinnovi convenzioni Medici Sumai	388.210,77
	BA2860	B.14.D.3) Acc. Rinnovi contratt.: diligenza medica	2.447.153,54
	BA2870	B.14.D.4) Acc. Rinnovi contratt.: diligenza non medica	333.780,17
	BA2880	B.14.D.5) Acc. Rinnovi contratt.: comparto	3.582.685,90
	BA2881	B.14.D.6) Acc. per Trattamento di fine rapporto dipendenti	-
	BA2882	B.14.D.7) Acc. per Trattamenti di quiescenza e simili	-
	BA2883	B.14.D.8) Acc. per Fondi integrativi pensione	-
	BA2884	B.14.D.9) Acc. Incentivi funzioni tecniche art. 113 D.lgs 50/2016	951.339,74
	BA2890	B.14.D.10) Altri accantonamenti	1.531.410,29
	BZ9999	Totale costi della produzione (B)	884.781.333,32
	CA0010	C.1) Interessi attivi	-
	CA0020	C.1.A) Interessi attivi su c/tesoreria unica	-
	CA0030	C.1.B) Interessi attivi su c/c postali e bancari	-
	CA0040	C.1.C) Altri interessi attivi	-
	CA0050	C.2) Altri proventi	-
	CA0060	C.2.A) Proventi da partecipazioni	-
	CA0070	C.2.B) Proventi finanziari da crediti iscritti nelle immobilizzazioni	-
	CA0080	C.2.C) Proventi finanziari da titoli iscritti nelle immobilizzazioni	-
	CA0090	C.2.D) Altri proventi finanziari diversi dai precedenti	-
	CA0100	C.2.E) Utili su cambi	-
	CA0110	C.3) Interessi passivi	548.182,69
	CA0120	C.3.A) Interessi passivi su anticipazioni di cassa	-
	CA0130	C.3.B) Interessi passivi su mutui	-
	CA0140	C.3.C) Altri interessi passivi	548.182,69
	CA0150	C.4) Altri oneri	-
	CA0160	C.4.A) Altri oneri finanziari	-
	CA0170	C.4.B) Perdite su cambi	-
	CZ9999	Totale proventi e oneri finanziari (C)	548.182,69
	DA0010	D.1) Rivalutazioni	-
	DA0020	D.2) Svalutazioni	-
	DZ9999	Totale rettifiche di valore di attività finanziarie (D)	-
	EA0010	E.1) Proventi straordinari	23.654.819,62
	EA0020	E.1.A) Plusvalenze	-
	EA0030	E.1.B) Altri proventi straordinari	23.654.819,62
	EA0040	E.1.B.1) Proventi da donazioni e liberalità diverse	-
	EA0050	E.1.B.2) Sopravvenienze attive	14.973.908,77
	EA0051	E.1.B.2.1) Sopravvenienze attive per quote F.S. vincolato	189.916,57
R	EA0060	E.1.B.2.2) Sopravvenienze attive v/Aziende sanitarie pubbliche della Regione	362.166,45

MODELLO DI RILEVAZIONE DEL CONTO ECONOMICO ENTI DEL SERVIZIO SANITARIO NAZIONALE

STRUTTURA RILEVATA			PERIODO DI RILEVAZIONE	
REGIONE	190	ASP AGRIGENTO	ENTE SSN	2 0 1
			ANNO	2 0 2 4
			TRIMESTRE	1 <input type="checkbox"/> 2 <input type="checkbox"/> 3 <input type="checkbox"/> 4 <input type="checkbox"/>
			PREVENTIVO	<input type="checkbox"/> CONSUNTIVO <input checked="" type="checkbox"/>

APPROVAZIONE BILANCIO DA PARTE DEL COLLEGIO SINDACALE

☐ SI ☒ X ☐ NO

(Unità di euro)

Cons	CODICE	DESCRIZIONE	IMPORTO
	BA2640	B.12.A) Svalutazione delle immobilizzazioni immateriali e materiali	-
	BA2650	B.12.B) Svalutazione dei crediti	144.685,50
	BA2660	B.13) Variazione delle rimanenze	- 324.358,65
	BA2670	B.13.A) Variazione rimanenze sanitarie	- 358.432,79
	BA2671	B.13.A.1) Prodotti farmaceutici ed emoderivati	128.069,36
	BA2672	B.13.A.2) Sangue ed emocomponenti	68.767,76
	BA2673	B.13.A.3) Dispositivi medici	- 719.701,71
	BA2674	B.13.A.4) Prodotti dietetici	- 24.436,27
	BA2675	B.13.A.5) Materiali per la profilassi (vaccini)	168.562,81
	BA2676	B.13.A.6) Prodotti chimici	-
	BA2677	B.13.A.7) Materiali e prodotti per uso veterinario	-
	BA2678	B.13.A.8) Altri beni e prodotti sanitari	20.305,26
	BA2680	B.13.B) Variazione rimanenze non sanitarie	34.074,14
	BA2681	B.13.B.1) Prodotti alimentari	118,78
	BA2682	B.13.B.2) Materiali di guardaroba, di pulizia, e di convivenza in genere	3.561,86
	BA2683	B.13.B.3) Combustibili, carburanti e lubrificanti	-
	BA2684	B.13.B.4) Supporti informatici e cancelleria	31.495,00
	BA2685	B.13.B.5) Materiale per la manutenzione	- 47,61
	BA2686	B.13.B.6) Altri beni e prodotti non sanitari	- 1.053,89
	BA2690	B.14) Accantonamenti dell'esercizio	23.177.755,11
	BA2700	B.14.A) Accantonamenti per rischi	4.602.878,64
	BA2710	B.14.A.1) Accantonamenti per cause civili ed oneri processuali	1.957.291,72
	BA2720	B.14.A.2) Accantonamenti per contenzioso personale dipendente	627.722,40
	BA2730	B.14.A.3) Accantonamenti per rischi connessi all'acquisto di prestazioni sanitarie da privato	47.032,94
	BA2740	B.14.A.4) Accantonamenti per copertura diretta dei rischi (autoassicurazione)	970.831,58
	BA2741	B.14.A.5) Accantonamenti per franchigia assicurativa	-
	BA2750	B.14.A.6) Altri accantonamenti per rischi	1.000.000,00
	BA2751	B.14.A.7) Accantonamenti per interessi di mora	-
	BA2760	B.14.B) Accantonamenti per premio di operosità (SUMAI)	410.915,57
	BA2770	B.14.C) Accantonamenti per quote inutilizzate di contributi finalizzati e vincolati	5.793.371,30
	BA2771	B.14.C.1) Accantonamenti per quote inutilizzate contributi da Regione e Prov. Aut. per quota F.S. indistinto finalizzato	1.430.603,01
	BA2780	B.14.C.2) Accantonamenti per quote inutilizzate contributi da Regione e Prov. Aut. per quota F.S. vincolato	-
	BA2790	B.14.C.3) Accantonamenti per quote inutilizzate contributi da soggetti pubblici (extra fondo) vincolati	4.362.768,29
	BA2800	B.14.C.4) Accantonamenti per quote inutilizzate contributi da soggetti pubblici per ricerca	-
	BA2810	B.14.C.5) Accantonamenti per quote inutilizzate contributi vincolati da privati	-
	BA2811	B.14.C.6) Accantonamenti per quote inutilizzate contributi da soggetti privati per ricerca	-
	BA2820	B.14.D) Altri accantonamenti	12.370.589,60
	BA2840	B.14.D.1) Acc. rinnovi convenzioni MMG/PLS/MCA	3.136.009,19

STRUTTURA RILEVATA				PERIODO DI RILEVAZIONE			
REGIONE	190	ASP AGRIGENTO	ENTE SSN	2	0	1	
				ANNO	2	0	2
				TRIMESTRE	1	2	3
							4
				PREVENTIVO		CONSUNTIVO	X

	SI	X	NO
--	----	---	----

11 / 16

MODELLO DI RILEVAZIONE DEL CONTO ECONOMICO ENTI DEL SERVIZIO SANITARIO NAZIONALE

STRUTTURA RILEVATA			PERIODO DI RILEVAZIONE	
REGIONE	190	ASP AGRIGENTO	ENTE SSN	2 0 1
			ANNO	2 0 2 4
			TRIMESTRE	1 2 3 4
			PREVENTIVO	CONSUNTIVO X

APPROVAZIONE BILANCIO DA PARTE DEL COLLEGIO SINDACALE

☐ SI ☒ NO

(Unità di euro)

Cons	CODICE	DESCRIZIONE	IMPORTO
	BA1910	B.3) Manutenzione e riparazione (ordinaria esternalizzata)	14.569.428,46
	BA1920	B.3.A) Manutenzione e riparazione ai fabbricati e loro pertinenze	2.184.714,28
	BA1930	B.3.B) Manutenzione e riparazione agli impianti e macchinari	7.412.280,50
	BA1940	B.3.C) Manutenzione e riparazione alle attrezzature sanitarie e scientifiche	4.753.699,56
	BA1950	B.3.D) Manutenzione e riparazione ai mobili e arredi	-
	BA1960	B.3.E) Manutenzione e riparazione agli automezzi	118.198,15
	BA1970	B.3.F) Altre manutenzioni e riparazioni	100.535,97
R	BA1980	B.3.G) Manutenzioni e riparazioni da Aziende sanitarie pubbliche della Regione	-
	BA1990	B.4) Godimento di beni di terzi	4.536.334,34
	BA2000	B.4.A) Fitti passivi	102.994,48
	BA2010	B.4.B) Canoni di noleggio	4.433.339,86
	BA2020	B.4.B.1) Canoni di noleggio - area sanitaria	4.213.614,66
	BA2030	B.4.B.2) Canoni di noleggio - area non sanitaria	219.725,20
	BA2040	B.4.C) Canoni di leasing	-
	BA2050	B.4.C.1) Canoni di leasing - area sanitaria	-
	BA2060	B.4.C.2) Canoni di leasing - area non sanitaria	-
	BA2061	B.4.D) Canoni di project financing	-
R	BA2070	B.4.E) Locazioni e noleggi da Aziende sanitarie pubbliche della Regione	-
	BA2080	Totale Costo del personale	219.326.527,09
	BA2090	B.5) Personale del ruolo sanitario	168.194.337,43
	BA2100	B.5.A) Costo del personale dirigente ruolo sanitario	84.062.136,62
	BA2110	B.5.A.1) Costo del personale dirigente medico	76.353.221,91
	BA2120	B.5.A.1.1) Costo del personale dirigente medico - tempo indeterminato	69.092.954,63
	BA2130	B.5.A.1.2) Costo del personale dirigente medico - tempo determinato	7.260.267,28
	BA2140	B.5.A.1.3) Costo del personale dirigente medico - altro	-
	BA2150	B.5.A.2) Costo del personale dirigente non medico	7.708.914,71
	BA2160	B.5.A.2.1) Costo del personale dirigente non medico - tempo indeterminato	7.032.466,57
	BA2170	B.5.A.2.2) Costo del personale dirigente non medico - tempo determinato	676.448,14
	BA2180	B.5.A.2.3) Costo del personale dirigente non medico - altro	-
	BA2190	B.5.B) Costo del personale comparto ruolo sanitario	84.132.200,81
	BA2200	B.5.B.1) Costo del personale comparto ruolo sanitario - tempo indeterminato	71.027.821,36
	BA2210	B.5.B.2) Costo del personale comparto ruolo sanitario - tempo determinato	13.104.379,45
	BA2220	B.5.B.3) Costo del personale comparto ruolo sanitario - altro	-
	BA2230	B.6) Personale del ruolo professionale	875.425,63
	BA2240	B.6.A) Costo del personale dirigente ruolo professionale	467.803,15
	BA2250	B.6.A.1) Costo del personale dirigente ruolo professionale - tempo indeterminato	375.162,24
	BA2260	B.6.A.2) Costo del personale dirigente ruolo professionale - tempo determinato	92.640,91
	BA2270	B.6.A.3) Costo del personale dirigente ruolo professionale - altro	-

MODELLO DI RILEVAZIONE DEL CONTO ECONOMICO ENTI DEL SERVIZIO SANITARIO NAZIONALE

STRUTTURA RILEVATA			PERIODO DI RILEVAZIONE	
REGIONE	190	ASP AGRIGENTO	ENTE SSN	2 0 1
			ANNO	2 0 2 4
			TRIMESTRE	1 2 3 4
			PREVENTIVO	CONSUNTIVO X

APPROVAZIONE BILANCIO DA PARTE DEL COLLEGIO SINDACALE

☐ SI ☒ X ☐ NO

(Unità di euro)

Cons	CODICE	DESCRIZIONE	IMPORTO
	BA1560	B.2.B) Acquisti di servizi non sanitari	37.358.487,39
	BA1570	B.2.B.1) Servizi non sanitari	35.503.408,82
	BA1580	B.2.B.1.1) Lavanderia	311.315,50
	BA1590	B.2.B.1.2) Pulizia	5.736.817,10
	BA1600	B.2.B.1.3) Mensa	4.485.388,37
	BA1601	B.2.B.1.3.A) Mensa dipendenti	1.709.077,89
	BA1602	B.2.B.1.3.B) Mensa degenti	2.776.310,48
	BA1610	B.2.B.1.4) Riscaldamento	-
	BA1620	B.2.B.1.5) Servizi di assistenza informatica	2.906.264,33
	BA1630	B.2.B.1.6) Servizi trasporti (non sanitari)	17.836,50
	BA1640	B.2.B.1.7) Smaltimento rifiuti	1.511.516,92
	BA1650	B.2.B.1.8) Utenze telefoniche	2.354.432,92
	BA1660	B.2.B.1.9) Utenze elettricità	3.653.474,38
	BA1670	B.2.B.1.10) Altre utenze	2.542.506,88
	BA1680	B.2.B.1.11) Premi di assicurazione	433.891,04
	BA1690	B.2.B.1.11.A) Premi di assicurazione - R.C. Professionale	-
	BA1700	B.2.B.1.11.B) Premi di assicurazione - Altri premi assicurativi	433.891,04
	BA1710	B.2.B.1.12) Altri servizi non sanitari	11.549.964,88
R	BA1720	B.2.B.1.12.A) Altri servizi non sanitari da pubblico (Aziende sanitarie pubbliche della Regione)	30.631,19
	BA1730	B.2.B.1.12.B) Altri servizi non sanitari da altri soggetti pubblici	700,19
	BA1740	B.2.B.1.12.C) Altri servizi non sanitari da privato	11.518.633,50
	BA1750	B.2.B.2) Consulenze, Collaborazioni, Interinale e altre prestazioni di lavoro non sanitarie	1.741.135,86
R	BA1760	B.2.B.2.1) Consulenze non sanitarie da Aziende sanitarie pubbliche della Regione	-
	BA1770	B.2.B.2.2) Consulenze non sanitarie da Terzi - Altri soggetti pubblici	-
	BA1780	B.2.B.2.3) Consulenze, Collaborazioni, Interinale e altre prestazioni di lavoro non sanitarie da privato	1.732.123,93
	BA1790	B.2.B.2.3.A) Consulenze non sanitarie da privato	22.892,28
	BA1800	B.2.B.2.3.B) Collaborazioni coordinate e continuative non sanitarie da privato	1.709.231,65
	BA1810	B.2.B.2.3.C) Indennità a personale universitario - area non sanitaria	-
	BA1820	B.2.B.2.3.D) Lavoro interinale - area non sanitaria	-
	BA1830	B.2.B.2.3.E) Altre collaborazioni e prestazioni di lavoro - area non sanitaria	-
	BA1831	B.2.B.2.3.F) Altre Consulenze non sanitarie da privato - in attuazione dell'art.79, comma 1 sexies lettera c), del D.L. 112/2008, convertito con legge 133/2008 e della	-
	BA1840	B.2.B.2.4) Rimborso oneri stipendiali del personale non sanitario in comando	9.011,93
R	BA1850	B.2.B.2.4.A) Rimborso oneri stipendiali personale non sanitario in comando da Aziende sanitarie pubbliche della Regione	-
	BA1860	B.2.B.2.4.B) Rimborso oneri stipendiali personale non sanitario in comando da Regione, soggetti pubblici e da Università	9.011,93
SS	BA1870	B.2.B.2.4.C) Rimborso oneri stipendiali personale non sanitario in comando da aziende di altre Regioni (Extraregione)	-
	BA1880	B.2.B.3) Formazione (esternalizzata e non)	113.942,71
	BA1890	B.2.B.3.1) Formazione (esternalizzata e non) da pubblico	-
	BA1900	B.2.B.3.2) Formazione (esternalizzata e non) da privato	113.942,71

MODELLO DI RILEVAZIONE DEL CONTO ECONOMICO ENTI DEL SERVIZIO SANITARIO NAZIONALE

STRUTTURA RILEVATA			PERIODO DI RILEVAZIONE	
REGIONE	190	ASP AGRIGENTO	ENTE SSN	2 0 1
			ANNO	2 0 2 4
			TRIMESTRE	1 2 3 4
			PREVENTIVO	CONSUNTIVO X

APPROVAZIONE BILANCIO DA PARTE DEL COLLEGIO SINDACALE

☐ SI ☒ X ☐ NO

(Unità di euro)

Cons	CODICE	DESCRIZIONE	IMPORTO
	BA1210	B.2.A.13.1) Compartecipazione al personale per att. libero professionale intramoenia - Area ospedaliera	-
	BA1220	B.2.A.13.2) Compartecipazione al personale per att. libero professionale intramoenia - Area specialistica	1.114.234,44
	BA1230	B.2.A.13.3) Compartecipazione al personale per att. libero professionale intramoenia - Area sanità pubblica	7.289,63
	BA1240	B.2.A.13.4) Compartecipazione al personale per att. libero professionale intramoenia - Consulenze (ex art. 55 c.1 lett. c) d) ed ex Art. 57-58)	38.330,53
R	BA1250	B.2.A.13.5) Compartecipazione al personale per att. libero professionale intramoenia - Consulenze (ex art. 55 c.1 lett. c) d) ed ex Art. 57-58) (Aziende)	-
	BA1260	B.2.A.13.6) Compartecipazione al personale per att. libero professionale intramoenia - Altro	159.201,74
R	BA1270	B.2.A.13.7) Compartecipazione al personale per att. libero professionale intramoenia - Altro (Aziende sanitarie pubbliche della Regione)	-
	BA1280	B.2.A.14) Rimborsi, assegni e contributi sanitari	20.606.110,43
	BA1290	B.2.A.14.1) Contributi ad associazioni di volontariato	-
	BA1300	B.2.A.14.2) Rimborsi per cure all'estero	84.750,67
	BA1310	B.2.A.14.3) Contributi a società partecipate e/o enti dipendenti della Regione	-
	BA1320	B.2.A.14.4) Contributo Legge 210/92	-
	BA1330	B.2.A.14.5) Altri rimborsi, assegni e contributi	19.371.610,82
R	BA1340	B.2.A.14.6) Rimborsi, assegni e contributi v/Aziende sanitarie pubbliche della Regione	1.149.748,94
R	BA1341	B.2.A.14.7) Rimborsi, assegni e contributi v/Regione - GSA	-
	BA1350	B.2.A.15) Consulenze, Collaborazioni, Interinale e altre prestazioni di lavoro sanitarie e sociosanitarie	8.362.601,80
R	BA1360	B.2.A.15.1) Consulenze sanitarie e sociosanitarie da Aziende sanitarie pubbliche della Regione	458.511,87
	BA1370	B.2.A.15.2) Consulenze sanitarie e sociosanitarie da terzi - Altri soggetti pubblici	707,53
	BA1380	B.2.A.15.3) Consulenze, Collaborazioni, Interinale e altre prestazioni di lavoro sanitarie e sociosanitarie da privato	7.806.409,28
	BA1390	B.2.A.15.3.A) Consulenze sanitarie da privato - articolo 55, comma 2, CCNL 8 giugno 2000	3.949.164,91
	BA1400	B.2.A.15.3.B) Altre consulenze sanitarie e sociosanitarie da privato	482.327,32
	BA1410	B.2.A.15.3.C) Collaborazioni coordinate e continuative sanitarie e sociosanitarie da privato	2.258.255,09
	BA1420	B.2.A.15.3.D) Indennità a personale universitario - area sanitaria	-
	BA1430	B.2.A.15.3.E) Lavoro interinale - area sanitaria	-
	BA1440	B.2.A.15.3.F) Altre collaborazioni e prestazioni di lavoro - area sanitaria	1.116.661,96
	BA1450	B.2.A.15.4) Rimborso oneri stipendiali del personale sanitario in comando	96.973,12
R	BA1460	B.2.A.15.4.A) Rimborso oneri stipendiali personale sanitario in comando da Aziende sanitarie pubbliche della Regione	96.973,12
	BA1470	B.2.A.15.4.B) Rimborso oneri stipendiali personale sanitario in comando da Regioni, soggetti pubblici e da Università	-
SS	BA1480	B.2.A.15.4.C) Rimborso oneri stipendiali personale sanitario in comando da aziende di altre Regioni (Extrasposizione)	-
	BA1490	B.2.A.16) Altri servizi sanitari e sociosanitari a rilevanza sanitaria	17.656.707,30
R	BA1500	B.2.A.16.1) Altri servizi sanitari e sociosanitari a rilevanza sanitaria da pubblico - Aziende sanitarie pubbliche della Regione	1.239.805,80
	BA1510	B.2.A.16.2) Altri servizi sanitari e sociosanitari a rilevanza sanitaria da pubblico - Altri soggetti pubblici della Regione	-
SS	BA1520	B.2.A.16.3) Altri servizi sanitari e sociosanitari a rilevanza sanitaria da pubblico (Extrasposizione)	30.555,00
	BA1530	B.2.A.16.4) Altri servizi sanitari da privato	16.386.346,50
	BA1540	B.2.A.16.5) Costi per servizi sanitari - Mobilità internazionale passiva	-
R	BA1541	B.2.A.16.6) Costi per servizi sanitari - Mobilità internazionale passiva rilevata dalle ASL	-
SS	BA1542	B.2.A.16.7) Costi per prestazioni sanitarie erogate da aziende sanitarie estere (fatturate direttamente)	-
S	BA1550	B.2.A.17) Costi GSA per differenziale saldo mobilità interregionale	-

MODELLO DI RILEVAZIONE DEL CONTO ECONOMICO ENTI DEL SERVIZIO SANITARIO NAZIONALE

STRUTTURA RILEVATA			PERIODO DI RILEVAZIONE	
REGIONE	190	ASP AGRIGENTO	ENTE SSN	2 0 1
			ANNO	2 0 2 4
			TRIMESTRE	1 2 3 4
			PREVENTIVO	CONSUNTIVO X

APPROVAZIONE BILANCIO DA PARTE DEL COLLEGIO SINDACALE

☐ SI ☒ X ☐ NO

(Unità di euro)

Cons	CODICE	DESCRIZIONE	IMPORTO
	BA0860	B.2.A.7.4.B) Servizi sanitari per assistenza ospedaliera da Ospedali Classificati privati	-
	BA0870	B.2.A.7.4.C) Servizi sanitari per assistenza ospedaliera da Case di Cura private	10.781.517,80
	BA0880	B.2.A.7.4.D) Servizi sanitari per assistenza ospedaliera da altri privati	-
	BA0890	B.2.A.7.5) - da privato per cittadini non residenti - Extraregione (mobilità attiva in compensazione)	70.960,21
	BA0900	B.2.A.8) Acquisto prestazioni di psichiatria residenziale e semiresidenziale	7.526.267,38
R	BA0910	B.2.A.8.1) - da pubblico (Aziende sanitarie pubbliche della Regione)	569.638,50
	BA0920	B.2.A.8.2) - da pubblico (altri soggetti pubbl. della Regione)	-
SS	BA0930	B.2.A.8.3) - da pubblico (Extraregione) - non soggette a compensazione	13.616,00
	BA0940	B.2.A.8.4) - da privato (intra-regionale)	6.435.755,00
	BA0950	B.2.A.8.5) - da privato (extraregionale)	507.257,88
	BA0960	B.2.A.9) Acquisto prestazioni di distribuzione farmaci File F	35.019.357,23
R	BA0970	B.2.A.9.1) - da pubblico (Aziende sanitarie pubbliche della Regione) - Mobilità intra-regionale	27.126.171,16
	BA0980	B.2.A.9.2) - da pubblico (altri soggetti pubbl. della Regione)	-
S	BA0990	B.2.A.9.3) - da pubblico (Extraregione)	4.162.635,92
	BA1000	B.2.A.9.4) - da privato (intra-regionale)	3.730.550,15
	BA1010	B.2.A.9.5) - da privato (extraregionale)	-
	BA1020	B.2.A.9.6) - da privato per cittadini non residenti - Extraregione (mobilità attiva in compensazione)	-
	BA1030	B.2.A.10) Acquisto prestazioni termali in convenzione	393.844,96
R	BA1040	B.2.A.10.1) - da pubblico (Aziende sanitarie pubbliche della Regione) - Mobilità intra-regionale	8.209,06
	BA1050	B.2.A.10.2) - da pubblico (altri soggetti pubbl. della Regione)	-
S	BA1060	B.2.A.10.3) - da pubblico (Extraregione)	35.150,22
	BA1070	B.2.A.10.4) - da privato	292.766,24
	BA1080	B.2.A.10.5) - da privato per cittadini non residenti - Extraregione (mobilità attiva in compensazione)	57.719,44
	BA1090	B.2.A.11) Acquisto prestazioni di trasporto sanitario	2.521.075,67
R	BA1100	B.2.A.11.1) - da pubblico (Aziende sanitarie pubbliche della Regione) - Mobilità intra-regionale	-
	BA1110	B.2.A.11.2) - da pubblico (altri soggetti pubbl. della Regione)	-
S	BA1120	B.2.A.11.3) - da pubblico (Extraregione)	269.172,71
	BA1130	B.2.A.11.4) - da privato	2.251.902,96
	BA1140	B.2.A.12) Acquisto prestazioni Socio-Sanitarie a rilevanza sanitaria	24.020.567,83
R	BA1150	B.2.A.12.1) - da pubblico (Aziende sanitarie pubbliche della Regione) - Mobilità intra-regionale	368.835,93
R	BA1151	B.2.A.12.1.A) Assistenza domiciliare Integrata (ADI)	-
R	BA1152	B.2.A.12.1.B) Altre prestazioni socio-sanitarie a rilevanza sanitaria	368.835,93
	BA1160	B.2.A.12.2) - da pubblico (altri soggetti pubblici della Regione)	-
S	BA1161	B.2.A.12.3) - da pubblico (Extraregione) - Acquisto di Altre prestazioni socio-sanitarie a rilevanza sanitaria erogate a soggetti pubblici Extraregione	-
SS	BA1170	B.2.A.12.4) - da pubblico (Extraregione) non soggette a compensazione	66.747,90
	BA1180	B.2.A.12.5) - da privato (intra-regionale)	23.382.728,13
	BA1190	B.2.A.12.6) - da privato (extraregionale)	202.255,87
	BA1200	B.2.A.13) Compartecipazione al personale per att. libero-prof. (intra-regionale)	1.319.056,34

MODELLO DI RILEVAZIONE DEL CONTO ECONOMICO ENTI DEL SERVIZIO SANITARIO NAZIONALE

STRUTTURA RILEVATA		PERIODO DI RILEVAZIONE	
REGIONE	190 ASP AGRIGENTO	ENTE SSN	2 0 1
		ANNO	2 0 2 4
		TRIMESTRE	1 2 3 4
		PREVENTIVO	CONSUNTIVO X

APPROVAZIONE BILANCIO DA PARTE DEL COLLEGIO SINDACALE

☐ SI ☒ X ☐ NO

(Unità di euro)

Cons	CODICE	DESCRIZIONE	IMPORTO
	BA0550	B.2.A.3.3) - da pubblico (altri soggetti pubbl. della Regione)	-
	BA0551	B.2.A.3.4) prestazioni di pronto soccorso non seguite da ricovero - da pubblico (altri soggetti pubbl. della Regione)	-
S	BA0560	B.2.A.3.5) - da pubblico (Extraregione)	5.932.259,65
S	BA0561	B.2.A.3.6) prestazioni di pronto soccorso non seguite da ricovero - da pubblico (Extraregione)	-
	BA0570	B.2.A.3.7) - da privato - Medici SUP-MAI	7.457.067,65
	BA0580	B.2.A.3.8) - da privato	46.064.720,37
	BA0590	B.2.A.3.8.A) Servizi sanitari per assistenza specialistica da IRCCS privati e Policlinici privati	-
	BA0591	B.2.A.3.8.B) Servizi sanitari per prestazioni di pronto soccorso non seguite da ricovero - da IRCCS privati e Policlinici privati	-
	BA0600	B.2.A.3.8.C) Servizi sanitari per assistenza specialistica da Ospedali Classificati privati	-
	BA0601	B.2.A.3.8.D) Servizi sanitari per prestazioni di pronto soccorso non seguite da ricovero - da Ospedali Classificati privati	-
	BA0610	B.2.A.3.8.E) Servizi sanitari per assistenza specialistica da Case di Cura private	-
	BA0611	B.2.A.3.8.F) Servizi sanitari per prestazioni di pronto soccorso non seguite da ricovero - da Case di Cura private	-
	BA0620	B.2.A.3.8.G) Servizi sanitari per assistenza specialistica da altri privati	46.064.720,37
	BA0621	B.2.A.3.8.H) Servizi sanitari per prestazioni di pronto soccorso non seguite da ricovero - da altri privati	-
	BA0630	B.2.A.3.9) - da privato per cittadini non residenti - Extraregione (mobilità attiva in compensazione)	70.000,00
	BA0631	B.2.A.3.10) Servizi sanitari per prestazioni di pronto soccorso non seguite da ricovero - da privato per cittadini non residenti - Extraregione (mobilità attiva in compensazione)	-
	BA0640	B.2.A.4) Acquisti servizi sanitari per assistenza riabilitativa	9.758.087,80
R	BA0650	B.2.A.4.1) - da pubblico (Aziende sanitarie pubbliche della Regione)	1.326.781,99
	BA0660	B.2.A.4.2) - da pubblico (altri soggetti pubbl. della Regione)	-
SS	BA0670	B.2.A.4.3) - da pubblico (Extraregione) non soggetti a compensazione	-
	BA0680	B.2.A.4.4) - da privato (Intraregionale)	8.117.639,18
	BA0690	B.2.A.4.5) - da privato (extraregionale)	313.666,63
	BA0700	B.2.A.5) Acquisti servizi sanitari per assistenza integrativa	16.665.158,49
R	BA0710	B.2.A.5.1) - da pubblico (Aziende sanitarie pubbliche della Regione)	10.181,06
	BA0720	B.2.A.5.2) - da pubblico (altri soggetti pubbl. della Regione)	-
S	BA0730	B.2.A.5.3) - da pubblico (Extraregione)	150.000,00
	BA0740	B.2.A.5.4) - da privato	16.504.977,43
	BA0750	B.2.A.6) Acquisti servizi sanitari per assistenza protesica	13.793.210,98
R	BA0760	B.2.A.6.1) - da pubblico (Aziende sanitarie pubbliche della Regione)	-
	BA0770	B.2.A.6.2) - da pubblico (altri soggetti pubbl. della Regione)	-
S	BA0780	B.2.A.6.3) - da pubblico (Extraregione)	-
	BA0790	B.2.A.6.4) - da privato	13.793.210,98
	BA0800	B.2.A.7) Acquisti servizi sanitari per assistenza ospedaliera	122.091.906,42
R	BA0810	B.2.A.7.1) - da pubblico (Aziende sanitarie pubbliche della Regione)	86.792.668,42
	BA0820	B.2.A.7.2) - da pubblico (altri soggetti pubbl. della Regione)	-
S	BA0830	B.2.A.7.3) - da pubblico (Extraregione)	24.446.759,99
	BA0840	B.2.A.7.4) - da privato	10.781.517,80
	BA0850	B.2.A.7.4.A) Servizi sanitari per assistenza ospedaliera da IRCCS privati e Policlinici privati	-

MODELLO DI RILEVAZIONE DEL CONTO ECONOMICO ENTI DEL SERVIZIO SANITARIO NAZIONALE

STRUTTURA RILEVATA			PERIODO DI RILEVAZIONE	
REGIONE	190	ASP AGRIGENTO	ENTE SSN	2 0 1
			ANNO	2 0 2 4
			TRIMESTRE	1 2 3 4
			PREVENTIVO	CONSUNTIVO X

APPROVAZIONE BILANCIO DA PARTE DEL COLLEGIO SINDACALE

☐ SI ☒ X ☐ NO

(Unità di euro)

Cons	CODICE	DESCRIZIONE	IMPORTO
	BA0250	B.1.A.4) Prodotti dietetici	850.081,47
	BA0260	B.1.A.5) Materiali per la profilassi (vaccini)	6.017.134,29
	BA0270	B.1.A.6) Prodotti chimici	36.433,31
	BA0280	B.1.A.7) Materiali e prodotti per uso veterinario	13.257,50
	BA0290	B.1.A.8) Altri beni e prodotti sanitari	420.203,88
R	BA0300	B.1.A.9) Beni e prodotti sanitari da Aziende sanitarie pubbliche della Regione	17.458.400,21
R	BA0301	B.1.A.9.1) Prodotti farmaceutici ed emoderivati	17.450.207,21
R	BA0303	B.1.A.9.3) Dispositivi medici	-
R	BA0304	B.1.A.9.4) Prodotti dietetici	-
R	BA0305	B.1.A.9.5) Materiali per la profilassi (vaccini)	-
R	BA0306	B.1.A.9.6) Prodotti chimici	-
R	BA0307	B.1.A.9.7) Materiali e prodotti per uso veterinario	-
R	BA0308	B.1.A.9.8) Altri beni e prodotti sanitari	8.193,00
	BA0310	B.1.B) Acquisti di beni non sanitari	1.345.721,18
	BA0320	B.1.B.1) Prodotti alimentari	2.877,63
	BA0330	B.1.B.2) Materiali di guardaroba, di pulizia e di convivenza in genere	425.217,21
	BA0340	B.1.B.3) Combustibili, carburanti e lubrificanti	197.724,52
	BA0350	B.1.B.4) Supporti informatici e cancelleria	417.602,81
	BA0360	B.1.B.5) Materiale per la manutenzione	33.758,32
	BA0370	B.1.B.6) Altri beni e prodotti non sanitari	268.540,69
R	BA0380	B.1.B.7) Beni e prodotti non sanitari da Aziende sanitarie pubbliche della Regione	-
	BA0390	B.2) Acquisti di servizi	499.419.512,09
	BA0400	B.2.A) Acquisti servizi sanitari	462.061.024,70
	BA0410	B.2.A.1) Acquisti servizi sanitari per medicina di base	50.011.456,72
	BA0420	B.2.A.1.1) - da convenzione	49.271.705,40
	BA0430	B.2.A.1.1.A) Costi per assistenza MMG	31.217.634,46
	BA0440	B.2.A.1.1.B) Costi per assistenza PLS	5.760.277,45
	BA0450	B.2.A.1.1.C) Costi per assistenza Continuità assistenziale	8.866.574,64
	BA0460	B.2.A.1.1.D) Altro (medicina dei servizi, psicologi, medici 118, ecc)	3.427.218,85
R	BA0470	B.2.A.1.2) - da pubblico (Aziende sanitarie pubbliche della Regione) - Mobilità intraregionale	155.153,58
S	BA0480	B.2.A.1.3) - da pubblico (Aziende sanitarie pubbliche Extraregione) - Mobilità extraregionale	584.597,74
	BA0490	B.2.A.2) Acquisti servizi sanitari per farmaceutica	59.163.500,90
	BA0500	B.2.A.2.1) - da convenzione	57.523.836,08
R	BA0510	B.2.A.2.2) - da pubblico (Aziende sanitarie pubbliche della Regione) - Mobilità intraregionale	736.448,97
S	BA0520	B.2.A.2.3) - da pubblico (Extraregione)	903.215,85
	BA0530	B.2.A.3) Acquisti servizi sanitari per assistenza specialistica ambulatoriale	73.152.114,45
R	BA0540	B.2.A.3.1) - da pubblico (Aziende sanitarie pubbliche della Regione)	12.930.618,78
R	BA0541	B.2.A.3.2) prestazioni di pronto soccorso non seguite da ricovero - da pubblico (Aziende sanitarie pubbliche della Regione)	697.448,00

MODELLO DI RILEVAZIONE DEL CONTO ECONOMICO ENTI DEL SERVIZIO SANITARIO NAZIONALE

STRUTTURA RILEVATA				PERIODO DI RILEVAZIONE			
REGIONE	190	ASP AGRIGENTO	ENTE SSN	2	0	1	ANNO
				2	0	2	4
				1	2	3	4
							PREVENTIVO
							CONSUNTIVO

APPROVAZIONE BILANCIO DA PARTE DEL COLLEGIO SINDACALE

☐ SI ☒ X ☐ NO

(Unità di euro)

Cons	CODICE	DESCRIZIONE	IMPORTO
	AA0920	A.5.E.1.3) Ulteriore Pay-back	2.720.862,00
	AA0921	A.5.E.2) Rimborsio per Pay back sui dispositivi medici	-
	AA0930	A.5.E.3) Altri concorsi, recuperi e rimborsi da privati	883.016,57
	AA0940	A.6) Compartecipazione alla spesa per prestazioni sanitarie (Ticket)	1.708.826,24
	AA0950	A.6.A) Compartecipazione alla spesa per prestazioni sanitarie - Ticket sulle prestazioni di specialistica ambulatoriale e APA-PAC	1.697.276,24
	AA0960	A.6.B) Compartecipazione alla spesa per prestazioni sanitarie - Ticket sul pronto soccorso	11.550,00
	AA0970	A.6.C) Compartecipazione alla spesa per prestazioni sanitarie (Ticket) - Altro	-
	AA0980	A.7) Quota contributi c/capitale imputata all'esercizio	13.527.547,81
	AA0990	A.7.A) Quota imputata all'esercizio dei finanziamenti per investimenti dallo Stato	3.712.049,04
	AA1000	A.7.B) Quota imputata all'esercizio dei finanziamenti per investimenti da Regione	6.572.407,98
	AA1010	A.7.C) Quota imputata all'esercizio dei finanziamenti per beni di prima dotazione	-
	AA1020	A.7.D) Quota imputata all'esercizio dei contributi in c/ esercizio FSR destinati ad investimenti	3.141.968,65
	AA1030	A.7.E) Quota imputata all'esercizio degli altri contributi in c/ esercizio destinati ad investimenti	101.122,14
	AA1040	A.7.F) Quota imputata all'esercizio di altre poste del patrimonio netto	-
	AA1050	A.8) Incrementi delle immobilizzazioni per lavori interni	-
	AA1060	A.9) Altri ricavi e proventi	789.465,99
	AA1070	A.9.A) Ricavi per prestazioni non sanitarie	158.626,51
	AA1080	A.9.B) Fitti attivi ed altri proventi da attività immobiliari	108.084,12
	AA1090	A.9.C) Altri proventi diversi	522.755,36
	AZ9999	Totale valore della produzione (A)	885.073.265,10
	BA0010	B.1) Acquisti di beni	107.012.947,80
	BA0020	B.1.A) Acquisti di beni sanitari	105.667.226,62
	BA0030	B.1.A.1) Prodotti farmaceutici ed emoderivati	44.933.866,21
	BA0040	B.1.A.1.1) Medicinali con AIC, ad eccezione di vaccini, emoderivati di produzione regionale, ossigeno e altri gas medicali	43.252.046,17
	BA0050	B.1.A.1.2) Medicinali senza AIC	589.738,53
	BA0051	B.1.A.1.3) Ossigeno e altri gas medicali	1.052.421,51
	BA0060	B.1.A.1.4) Emoderivati di produzione regionale	39.660,00
R	BA0061	B.1.A.1.4.1) Emoderivati di produzione regionale da pubblico (Aziende sanitarie pubbliche della Regione) - Mobilità intraregionale	-
S	BA0062	B.1.A.1.4.2) Emoderivati di produzione regionale da pubblico (Aziende sanitarie pubbliche della Regione) - Mobilità extraregionale	-
	BA0063	B.1.A.1.4.3) Emoderivati di produzione regionale da altri soggetti	39.660,00
	BA0070	B.1.A.2) Sangue ed emocomponenti	864.271,60
R	BA0080	B.1.A.2.1) da pubblico (Aziende sanitarie pubbliche della Regione) - Mobilità intraregionale	87.911,40
S	BA0090	B.1.A.2.2) da pubblico (Aziende sanitarie pubbliche extra Regione) - Mobilità extraregionale	-
	BA0100	B.1.A.2.3) da altri soggetti	776.360,20
	BA0210	B.1.A.3) Dispositivi medici	35.063.578,15
	BA0220	B.1.A.3.1) Dispositivi medici	24.589.187,00
	BA0230	B.1.A.3.2) Dispositivi medici impiantabili attivi	2.528.984,80
	BA0240	B.1.A.3.3) Dispositivi medico diagnostici in vitro (IVD)	7.945.406,35

MODELLO DI RILEVAZIONE DEL CONTO ECONOMICO ENTI DEL SERVIZIO SANITARIO NAZIONALE

STRUTTURA RILEVATA			PERIODO DI RILEVAZIONE	
REGIONE	190	ASP AGRIGENTO	ENTE SSN	2 0 1
			ANNO	2 0 2 4
			TRIMESTRE	1 2 3 4
			PREVENTIVO	CONSUNTIVO X

APPROVAZIONE BILANCIO DA PARTE DEL COLLEGIO SINDACALE

SI X NO

(Unità di euro)

Cons	CODICE	DESCRIZIONE	IMPORTO
SS	AA0580	A.4.A.3.15.A) Prestazioni di assistenza riabilitativa non soggette a compensazione Extraregione	-
SS	AA0590	A.4.A.3.15.B) Altre prestazioni sanitarie e socio-sanitarie a rilevanza sanitaria non soggette a compensazione Extraregione	-
	AA0600	A.4.A.3.16) Altre prestazioni sanitarie a rilevanza sanitaria - Mobilità attiva Internazionale	1.236.166,95
R	AA0601	A.4.A.3.17) Altre prestazioni sanitarie a rilevanza sanitaria - Mobilità attiva Internazionale rilevata dalle AO, AOI, IRCCS	-
SS	AA0602	A.4.A.3.18) Altre prestazioni sanitarie e sociosanitarie a rilevanza sanitaria ad Aziende sanitarie e casse mutuo estera - (fatturate direttamente)	-
S	AA0610	A.4.B) Ricavi per prestazioni sanitarie e sociosanitarie a rilevanza sanitaria erogate da privati v/residenti Extraregione in compensazione	164.909,00
S	AA0620	A.4.B.1) Prestazioni di ricovero da priv. Extraregione in compensazione (mobilità attiva)	61.400,00
S	AA0630	A.4.B.2) Prestazioni ambulatoriali da priv. Extraregione in compensazione (mobilità attiva)	103.509,00
S	AA0631	A.4.B.3) Prestazioni di pronto soccorso non seguite da ricovero da priv. Extraregione in compensazione (mobilità attiva)	-
S	AA0640	A.4.B.4) Prestazioni di File F da priv. Extraregione in compensazione (mobilità attiva)	-
S	AA0650	A.4.B.5) Altre prestazioni sanitarie e sociosanitarie a rilevanza sanitaria erogate da privati v/residenti Extraregione in compensazione (mobilità attiva)	-
	AA0660	A.4.C) Ricavi per prestazioni sanitarie e sociosanitarie a rilevanza sanitaria erogate a privati	1.119.730,90
	AA0670	A.4.D) Ricavi per prestazioni sanitarie erogate in regime di intramoenia	1.601.605,38
	AA0680	A.4.D.1) Ricavi per prestazioni sanitarie intramoenia - Area ospedaliera	-
	AA0690	A.4.D.2) Ricavi per prestazioni sanitarie intramoenia - Area specialistica	1.586.789,00
	AA0700	A.4.D.3) Ricavi per prestazioni sanitarie intramoenia - Area sanità pubblica	-
	AA0710	A.4.D.4) Ricavi per prestazioni sanitarie intramoenia - Consulenze (ex art. 55 c.1 lett. c), d) ed ex art. 57-58)	14.816,38
R	AA0720	A.4.D.5) Ricavi per prestazioni sanitarie intramoenia - Consulenze (ex art. 55 c.1 lett. c), d) ed ex art. 57-58) (Aziende sanitarie pubbliche della Regione)	-
	AA0730	A.4.D.6) Ricavi per prestazioni sanitarie intramoenia - Altro	-
R	AA0740	A.4.D.7) Ricavi per prestazioni sanitarie intramoenia - Altro (Aziende sanitarie pubbliche della Regione)	-
	AA0750	A.5) Concorsi, recuperi e rimborsi	12.662.420,36
	AA0760	A.5.A) Rimborsi assicurativi	-
	AA0770	A.5.B) Concorsi, recuperi e rimborsi da Regione	152.040,64
	AA0780	A.5.B.1) Rimborso degli oneri stipendiali del personale dell'azienda in posizione di comando presso la Regione	152.040,64
	AA0790	A.5.B.2) Altri concorsi, recuperi e rimborsi da parte della Regione	-
R	AA0800	A.5.C) Concorsi, recuperi e rimborsi da Aziende sanitarie pubbliche della Regione	1.151.783,15
R	AA0810	A.5.C.1) Rimborso degli oneri stipendiali del personale dipendente dell'azienda in posizione di comando presso Aziende sanitarie pubbliche della Regione	-
R	AA0820	A.5.C.2) Rimborsi per acquisto beni da parte di Aziende sanitarie pubbliche della Regione	-
R	AA0830	A.5.C.3) Altri concorsi, recuperi e rimborsi da parte di Aziende sanitarie pubbliche della Regione	1.151.783,15
R	AA0831	A.5.C.4) Altri concorsi, recuperi e rimborsi da parte della Regione - GSA	-
	AA0840	A.5.D) Concorsi, recuperi e rimborsi da altri soggetti pubblici	-
	AA0850	A.5.D.1) Rimborso degli oneri stipendiali del personale dipendente dell'azienda in posizione di comando presso altri soggetti pubblici	-
	AA0860	A.5.D.2) Rimborsi per acquisto beni da parte di altri soggetti pubblici	-
	AA0870	A.5.D.3) Altri concorsi, recuperi e rimborsi da parte di altri soggetti pubblici	-
	AA0880	A.5.E) Concorsi, recuperi e rimborsi da privati	11.358.596,57
	AA0890	A.5.E.1) Rimborso da aziende farmaceutiche per Pay back	10.475.580,00
	AA0900	A.5.E.1.1) Pay-back per il superamento del tetto della spesa farmaceutica territoriale	-
	AA0910	A.5.E.1.2) Pay-back per superamento del tetto della spesa farmaceutica ospedaliera	7.754.718,00

MODELLO DI RILEVAZIONE DEL CONTO ECONOMICO ENTI DEL SERVIZIO SANITARIO NAZIONALE

STRUTTURA RILEVATA			PERIODO DI RILEVAZIONE	
REGIONE	190	ASP AGRIGENTO	ENTE SSN	2 0 1
			ANNO	2 0 2 4
			TRIMESTRE	1 2 3 4
			PREVENTIVO	CONSUNTIVO X

APPROVAZIONE BILANCIO DA PARTE DEL COLLEGIO SINDACALE

☐ SI ☒ X ☐ NO

(Unità di euro)

Cons	CODICE	DESCRIZIONE	IMPORTO
	AA0300	A.3.D) Utilizzo fondi per quote inutilizzate contributi di esercizi precedenti per ricerca	-
	AA0310	A.3.E) Utilizzo fondi per quote inutilizzate contributi vincolati di esercizi precedenti da privati	-
	AA0320	A.4) Ricavi per prestazioni sanitarie e sociosanitarie a rilevanza sanitaria	31.566.282,93
	AA0330	A.4.A) Ricavi per prestazioni sanitarie e sociosanitarie a rilevanza sanitaria erogate a soggetti pubblici	28.680.037,65
R	AA0340	A.4.A.1) Ricavi per prestaz. sanitarie e sociosanitarie a rilevanza sanitaria erogate ad Aziende sanitarie pubbliche della Regione	25.541.143,01
R	AA0350	A.4.A.1.1) Prestazioni di ricovero	14.790.105,15
R	AA0360	A.4.A.1.2) Prestazioni di specialistica ambulatoriale	5.642.731,00
R	AA0361	A.4.A.1.3) Prestazioni di pronto soccorso non seguite da ricovero	-
R	AA0370	A.4.A.1.4) Prestazioni di psichiatria residenziale e semiresidenziale	2.238.479,00
R	AA0380	A.4.A.1.5) Prestazioni di File F	948.464,00
R	AA0390	A.4.A.1.6) Prestazioni servizi MMG, PLS, Contin. assistenziale	178.458,12
R	AA0400	A.4.A.1.7) Prestazioni servizi farmaceutica convenzionata	683.538,41
R	AA0410	A.4.A.1.8) Prestazioni termali	21.032,40
R	AA0420	A.4.A.1.9) Prestazioni trasporto ambulanze ed elisoccorso	-
R	AA0421	A.4.A.1.10) Prestazioni assistenza integrativa	-
R	AA0422	A.4.A.1.11) Prestazioni assistenza protesica	-
R	AA0423	A.4.A.1.12) Prestazioni assistenza riabilitativa extraospedaliera	354.470,59
R	AA0424	A.4.A.1.13) Ricavi per cessione di emocomponenti e cellule staminali	-
R	AA0425	A.4.A.1.14) Prestazioni assistenza domiciliare integrata (ADI)	-
R	AA0430	A.4.A.1.15) Altre prestazioni sanitarie e socio-sanitarie a rilevanza sanitaria	683.864,34
	AA0440	A.4.A.2) Ricavi per prestaz. sanitarie e sociosanitarie a rilevanza sanitaria erogate ad altri soggetti pubblici	74.389,43
	AA0450	A.4.A.3) Ricavi per prestaz. sanitarie e sociosanitarie a rilevanza sanitaria erogate a soggetti pubblici Extraregione	3.054.505,21
S	AA0460	A.4.A.3.1) Prestazioni di ricovero	1.238.328,82
S	AA0470	A.4.A.3.2) Prestazioni ambulatoriali	99.684,00
S	AA0471	A.4.A.3.3) Prestazioni pronto soccorso non seguite da ricovero	-
SS	AA0480	A.4.A.3.4) Prestazioni di psichiatria non soggetta a compensazione (resid. e semiresid.)	-
S	AA0490	A.4.A.3.5) Prestazioni di File F	28.344,00
S	AA0500	A.4.A.3.6) Prestazioni servizi MMG, PLS, Contin. assistenziale Extraregione	88.899,33
S	AA0510	A.4.A.3.7) Prestazioni servizi farmaceutica convenzionata Extraregione	351.957,46
S	AA0520	A.4.A.3.8) Prestazioni termali Extraregione	10.568,87
S	AA0530	A.4.A.3.9) Prestazioni trasporto ambulanze ed elisoccorso Extraregione	-
SS	AA0541	A.4.A.3.10) Prestazioni assistenza integrativa da pubblico (extraregione)	-
SS	AA0542	A.4.A.3.11) Prestazioni assistenza protesica da pubblico (extraregione)	-
S	AA0550	A.4.A.3.12) Ricavi per cessione di emocomponenti e cellule staminali Extraregione	305,78
S	AA0560	A.4.A.3.13) Ricavi GSA per differenziale saldo mobilità interregionale	-
S	AA0561	A.4.A.3.14) Altre prestazioni sanitarie e sociosanitarie a rilevanza sanitaria erogate a soggetti pubblici Extraregione	10.250,00
SS	AA0570	A.4.A.3.15) Altre prestazioni sanitarie e sociosanitarie a rilevanza sanitaria non soggette a compensazione Extraregione	-

MODELLO DI RILEVAZIONE DEL CONTO ECONOMICO ENTI DEL SERVIZIO SANITARIO NAZIONALE

STRUTTURA RILEVATA			PERIODO DI RILEVAZIONE	
REGIONE	190	ASP AGRIGENTO	ENTE SSN	2 0 1
			ANNO	2 0 2 4
			TRIMESTRE	1 2 3 4
			PREVENTIVO	CONSUNTIVO X

APPROVAZIONE BILANCIO DA PARTE DEL COLLEGIO SINDACALE

SI X NO

(Unità di euro)

Cons	CODICE	DESCRIZIONE	IMPORTO
	AA0010	A.1) Contributi in c/esercizio	830.141.185,44
	AA0020	A.1.A) Contributi da Regione o Prov. Aut. per quota F.S. regionale	801.391.556,37
	AA0030	A.1.A.1) da Regione o Prov. Aut. per quota F.S. regionale indistinto	787.681.466,82
	AA0031	A.1.A.1.1) Finanziamento indistinto	770.448.153,33
	AA0032	A.1.A.1.2) Finanziamento indistinto finalizzato da Regione	17.233.313,49
	AA0033	A.1.A.1.3) Funzioni	-
	AA0034	A.1.A.1.3.A) Funzioni - Pronto Soccorso	-
	AA0035	A.1.A.1.3.B) Funzioni - Altro	-
	AA0036	A.1.A.1.4) Quota finalizzata per il Piano aziendale di cui all'art. 1, comma 528, L. 208/2015	-
	AA0040	A.1.A.2) da Regione o Prov. Aut. per quota F.S. regionale vincolato	13.710.089,55
	AA0050	A.1.B) Contributi c/esercizio (extra fondo)	28.749.629,07
	AA0060	A.1.B.1) da Regione o Prov. Aut. (extra fondo)	19.117.827,16
	AA0070	A.1.B.1.1) Contributi da Regione o Prov. Aut. (extra fondo) vincolati	19.117.827,16
	AA0080	A.1.B.1.2) Contributi da Regione o Prov. Aut. (extra fondo) - Risorse aggiuntive da bilancio regionale a titolo di copertura LEA	-
	AA0090	A.1.B.1.3) Contributi da Regione o Prov. Aut. (extra fondo) - Risorse aggiuntive da bilancio regionale a titolo di copertura extra LEA	-
	AA0100	A.1.B.1.4) Contributi da Regione o Prov. Aut. (extra fondo) - Altro	-
	AA0110	A.1.B.2) Contributi da Aziende sanitarie pubbliche della Regione o Prov. Aut. (extra fondo)	-
R	AA0120	A.1.B.2.1) Contributi da Aziende sanitarie pubbliche della Regione o Prov. Aut. (extra fondo) vincolati	-
R	AA0130	A.1.B.2.2) Contributi da Aziende sanitarie pubbliche della Regione o Prov. Aut. (extra fondo) altro	-
	AA0140	A.1.B.3) Contributi da Ministero della Salute e da altri soggetti pubblici (extra fondo)	9.631.801,91
	AA0141	A.1.B.3.1) Contributi da Ministero della Salute (extra fondo)	5.606.255,35
	AA0150	A.1.B.3.2) Contributi da altri soggetti pubblici (extra fondo) vincolati	4.025.546,56
	AA0160	A.1.B.3.3) Contributi da altri soggetti pubblici (extra fondo) L. 210/92	-
	AA0170	A.1.B.3.4) Contributi da altri soggetti pubblici (extra fondo) altro	-
	AA0171	A.1.B.3.5) Contributi da altri soggetti pubblici (extra fondo) - in attuazione dell'art.79, comma 1 sexies lettera c), del D.L. 112/2008, convertito con legge 133/2008 e della	-
	AA0180	A.1.C) Contributi c/esercizio per ricerca	-
	AA0190	A.1.C.1) Contributi da Ministero della Salute per ricerca corrente	-
	AA0200	A.1.C.2) Contributi da Ministero della Salute per ricerca finalizzata	-
	AA0210	A.1.C.3) Contributi da Regione ed altri soggetti pubblici per ricerca	-
	AA0220	A.1.C.4) Contributi da privati per ricerca	-
	AA0230	A.1.D) Contributi c/esercizio da privati	-
	AA0240	A.2) Rettifica contributi c/esercizio per destinazione ad investimenti	6.198.097,74
	AA0250	A.2.A) Rettifica contributi in c/esercizio per destinazione ad investimenti da Regione o Prov. Aut. per quota F.S. regionale	6.198.097,74
	AA0260	A.2.B) Rettifica contributi in c/esercizio per destinazione ad investimenti altri contributi	-
	AA0270	A.3) Utilizzo fondi per quote inutilizzate contributi finalizzati e vincolati di esercizi precedenti	875.634,07
	AA0271	A.3.A) Utilizzo fondi per quote inutilizzate contributi di esercizi precedenti da Regione o Prov. Aut. per quota F.S. regionale indistinto	416.200,20
	AA0280	A.3.B) Utilizzo fondi per quote inutilizzate contributi di esercizi precedenti da Regione o Prov. Aut. per quota F.S. regionale vincolato	325.944,66
	AA0290	A.3.C) Utilizzo fondi per quote inutilizzate contributi di esercizi precedenti da soggetti pubblici (extra fondo) vincolati	133.489,21

MODELLO DI RILEVAZIONE DELLO STATO PATRIMONIALE ENTI DEL SERVIZIO SANITARIO NAZIONALE

STRUTTURA RILEVATA		OGGETTO DELLA RILEVAZIONE	
REGIONE	ASP AGRIGENTO	ANNO	2024
		TRIMESTRE	1 2 3 4
		PREVENTIVO	CONSUMATIVO
			X

APPROVAZIONE BILANCIO DA PARTE DEL COLLEGIO SINDACALE	
SI	NO
	X

(Unità di euro)

Cons	CODICE	DESCRIZIONE	IMPORTO
	AAZ999	A) IMMOBILIZZAZIONI	112.248.785,26
	AAA000	A.I) IMMOBILIZZAZIONI IMMATERIALI	1.525.353,92
	AAA010	A.I.1) Costi di impianto e di ampliamento	
	AAA020	A.I.1.a) Costi di impianto e di ampliamento	219.596,65
	AAA030	A.I.1.b) F.do Amm.to costi di impianto e di ampliamento	219.596,65
	AAA040	A.I.2) Costi di ricerca e sviluppo	
	AAA050	A.I.2.a) Costi di ricerca e sviluppo	-
	AAA060	A.I.2.b) F.do Amm.to costi di ricerca e sviluppo	-
	AAA070	A.I.3) Diritti di brevetto e diritti di utilizzazione delle opere d'ingegno	348.498,52
	AAA080	A.I.3.a) Diritti di brevetto e diritti di utilizzazione delle opere d'ingegno - derivanti dall'attività di ricerca	-
	AAA090	A.I.3.b) F.do Amm.to diritti di brevetto e diritti di utilizzazione delle opere d'ingegno - derivanti dall'attività di ricerca	-
	AAA100	A.I.3.c) Diritti di brevetto e diritti di utilizzazione delle opere d'ingegno - altri	4.053.426,59
	AAA110	A.I.3.d) F.do Amm.to diritti di brevetto e diritti di utilizzazione delle opere d'ingegno - altri	3.704.928,07
	AAA120	A.I.4) Immobilizzazioni immateriali in corso e acconti	1.176.855,40
	AAA130	A.I.5) Altre immobilizzazioni immateriali	
	AAA140	A.I.5.a) Concessioni, licenze, marchi e diritti simili	-
	AAA150	A.I.5.b) F.do Amm.to concessioni, licenze, marchi e diritti simili	-
	AAA160	A.I.5.c) Migliorie su beni di terzi	-
	AAA170	A.I.5.d) F.do Amm.to migliorie su beni di terzi	-
	AAA180	A.I.5.e) Pubblicità	-
	AAA190	A.I.5.f) F.do Amm.to pubblicità	-
	AAA200	A.I.5.g) Altre immobilizzazioni immateriali	-
	AAA210	A.I.5.h) F.do Amm.to altre immobilizzazioni immateriali	-
	AAA220	A.I.6) Fondo Svalutazione immobilizzazioni immateriali	
	AAA230	A.I.6.a) F.do Svalut. Costi di impianto e di ampliamento	-
	AAA240	A.I.6.b) F.do Svalut. Costi di ricerca e sviluppo	-
	AAA250	A.I.6.c) F.do Svalut. Diritti di brevetto e diritti di utilizzazione delle opere d'ingegno	-
	AAA260	A.I.6.d) F.do Svalut. Altre immobilizzazioni immateriali	-
	AAA270	A.II) IMMOBILIZZAZIONI MATERIALI	110.530.027,38
	AAA280	A.II.1) Terreni	2.572.920,84
	AAA290	A.II.1.a) Terreni disponibili	2.572.920,84
	AAA300	A.II.1.b) Terreni indisponibili	-
	AAA310	A.II.2) Fabbricati	64.946.872,38
	AAA320	A.II.2.a) Fabbricati non strumentali (disponibili)	227.046,75
	AAA330	A.II.2.a.1) Fabbricati non strumentali (disponibili)	9.899.903,96
	AAA340	A.II.2.a.2) F.do Amm.to Fabbricati non strumentali (disponibili)	9.672.857,21
	AAA350	A.II.2.b) Fabbricati strumentali (disponibili)	64.719.825,63
	AAA360	A.II.2.b.1) Fabbricati strumentali (disponibili)	222.952.127,83
	AAA370	A.II.2.b.2) F.do Amm.to Fabbricati strumentali (disponibili)	158.232.302,20
	AAA380	A.II.3) Impianti e macchinari	875.002,45
	AAA390	A.II.3.a) Impianti e macchinari	14.498.511,49
	AAA400	A.II.3.b) F.do Amm.to Impianti e macchinari	13.623.509,04
	AAA410	A.II.4) Attrezzature sanitarie e scientifiche	12.190.075,39
	AAA420	A.II.4.a) Attrezzature sanitarie e scientifiche	49.584.511,35
	AAA430	A.II.4.b) F.do Amm.to Attrezzature sanitarie e scientifiche	37.394.435,96
	AAA440	A.II.5) Mobili e arredi	623.581,98
	AAA450	A.II.5.a) Mobili e arredi	2.878.932,11
	AAA460	A.II.5.b) F.do Amm.to Mobili e arredi	2.255.350,13
	AAA470	A.II.6) Automezzi	138.526,39
	AAA480	A.II.6.a) Automezzi	3.407.033,01
	AAA490	A.II.6.b) F.do Amm.to Automezzi	3.268.506,62
	AAA500	A.II.7) Oggetti d'arte	
	AAA510	A.II.8) Altre immobilizzazioni materiali	924.526,09
	AAA520	A.II.8.a) Altre immobilizzazioni materiali	5.213.906,15
	AAA530	A.II.8.b) F.do Amm.to Altre immobilizzazioni materiali	4.289.380,06
	AAA540	A.II.9) Immobilizzazioni materiali in corso e acconti	28.258.521,86
	AAA550	A.II.10) Fondo Svalutazione immobilizzazioni materiali	
	AAA560	A.II.10.a) F.do Svalut. Terreni	-
	AAA570	A.II.10.b) F.do Svalut. Fabbricati	-
	AAA580	A.II.10.c) F.do Svalut. Impianti e macchinari	-
	AAA590	A.II.10.d) F.do Svalut. Attrezzature sanitarie e scientifiche	-
	AAA600	A.II.10.e) F.do Svalut. Mobili e arredi	-
	AAA610	A.II.10.f) F.do Svalut. Automezzi	-
	AAA620	A.II.10.g) F.do Svalut. Oggetti d'arte	-
	AAA630	A.II.10.h) F.do Svalut. Altre immobilizzazioni materiali	-
	AAA640	A.III) IMMOBILIZZAZIONI FINANZIARIE	193.403,96
	AAA650	A.III.1) Crediti finanziari	
	AAA660	A.III.1.a) Crediti finanziari v/Stato	-
	AAA670	A.III.1.b) Crediti finanziari v/Regioni	-
	AAA680	A.III.1.c) Crediti finanziari v/partecipate	-
	AAA690	A.III.1.d) Crediti finanziari v/altri	-
	AAA700	A.III.2) Titoli	193.403,96

MODELLO DI RILEVAZIONE DELLO STATO PATRIMONIALE ENTI DEL SERVIZIO SANITARIO NAZIONALE

STRUTTURA RILEVATA		OGGETTO DELLA RILEVAZIONE	
REGIONE	ASF AGRIGENTO	ANNO	2 0 2 4
		TRIMESTRE	1 2 3 4
		PREVENTIVO	CONSUNTIVO
			X

APPROVAZIONE BILANCIO DA PARTE DEL COLLEGIO SINDACALE	
SI <input type="checkbox"/> NO <input checked="" type="checkbox"/>	

			(Unità di euro)
Cons	CODICE	DESCRIZIONE	IMPORTO
	AAA710	A.III.2.a) Partecipazioni	193.403,96
	AAA720	A.III.2.b) Altri titoli	-
	AAA730	A.III.2.b.1) Titoli di Stato	-
	AAA740	A.III.2.b.2) Altre Obbligazioni	-
	AAA750	A.III.2.b.3) Titoli azionari quotati in Borsa	-
	AAA760	A.III.2.b.4) Titoli diversi	-
	ABZ999	B) ATTIVO CIRCOLANTE	455.559.198,21
	ABA000	B.I) RIMANENZE	22.755.731,46
	ABA010	B.I.1) Rimanenze beni sanitari	22.191.659,29
	ABA020	B.I.1.a) Prodotti farmaceutici ed emoderivati	9.242.790,92
	ABA030	B.I.1.b) Sangue ed emocomponenti	745,09
	ABA040	B.I.1.c) Dispositivi medici	11.013.300,11
	ABA050	B.I.1.d) Prodotti dietetici	178.107,07
	ABA060	B.I.1.e) Materiali per la profilassi (vaccini)	1.227.303,87
	ABA070	B.I.1.f) Prodotti chimici	-
	ABA080	B.I.1.g) Materiali e prodotti per uso veterinario	-
	ABA090	B.I.1.h) Altri beni e prodotti sanitari	529.412,23
	ABA100	B.I.1.i) Acconti per acquisto di beni e prodotti sanitari	-
	ABA110	B.I.2) Rimanenze beni non sanitari	564.072,17
	ABA120	B.I.2.a) Prodotti alimentari	-
	ABA130	B.I.2.b) Materiali di guardaroba, di pulizia, e di convivenza in genere	338.704,65
	ABA140	B.I.2.c) Combustibili, carburanti e lubrificanti	-
	ABA150	B.I.2.d) Supporti informatici e cancelleria	217.184,00
	ABA160	B.I.2.e) Materiale per la manutenzione	47,61
	ABA170	B.I.2.f) Altri beni e prodotti non sanitari	8.135,91
	ABA180	B.I.2.g) Acconti per acquisto di beni e prodotti non sanitari	-
	ABA190	B.II) CREDITI	255.172.993,10
	ABA200	B.II.1) Crediti v/Stato	245.806,26
SS	ABA201	B.II.1.a) Crediti v/Stato per spesa corrente - FSN indistinto	-
SS	ABA220	B.II.1.b) Crediti v/Stato per spesa corrente - FSN vincolato	-
S	ABA230	B.II.1.c) Crediti v/Stato per mobilità attiva extraregionale	-
	ABA240	B.II.1.d) Crediti v/Stato per mobilità attiva internazionale	-
SS	ABA250	B.II.1.e) Crediti v/Stato per acconto quota fabbisogno sanitario regionale standard	-
SS	ABA260	B.II.1.f) Crediti v/Stato per finanziamento sanitario aggiuntivo corrente	-
SS	ABA270	B.II.1.g) Crediti v/Stato per spesa corrente - altro	-
SS	ABA271	B.II.1.h) Crediti v/Stato per spesa corrente per STP (ex D.lgs. 286/98)	-
SS	ABA280	B.II.1.i) Crediti v/Stato per finanziamenti per investimenti	-
	ABA290	B.II.1.j) Crediti v/Stato per ricerca	-
SS	ABA300	B.II.1.j.1) Crediti v/Stato per ricerca corrente - Ministero della Salute	-
SS	ABA310	B.II.1.j.2) Crediti v/Stato per ricerca finalizzata - Ministero della Salute	-
SS	ABA320	B.II.1.j.3) Crediti v/Stato per ricerca - altre Amministrazioni centrali	-
SS	ABA330	B.II.1.j.4) Crediti v/Stato per ricerca - finanziamenti per investimenti	-
	ABA340	B.II.1.k) Crediti v/prefetture	245.806,26
	ABA350	B.II.2) Crediti v/Regione o Provincia Autonoma	206.724.389,55
	ABA360	B.II.2.a) Crediti v/Regione o Provincia Autonoma per spesa corrente	123.458.480,11
RR	ABA390	B.II.2.a.1) Crediti v/Regione o Provincia Autonoma per quota FSR	72.751.970,73
R	ABA400	B.II.2.a.2) Crediti v/Regione o Provincia Autonoma per mobilità attiva intraregionale	-
RR	ABA410	B.II.2.a.3) Crediti v/Regione o Provincia Autonoma per mobilità attiva extraregionale	-
RR	ABA420	B.II.2.a.4) Crediti v/Regione o Provincia Autonoma per acconto quota FSR	103.458,18
RR	ABA430	B.II.2.a.5) Crediti v/Regione o Provincia Autonoma per finanziamento sanitario aggiuntivo corrente LEA	-
RR	ABA440	B.II.2.a.6) Crediti v/Regione o Provincia Autonoma per finanziamento sanitario aggiuntivo corrente extra LEA	-
RR	ABA450	B.II.2.a.7) Crediti v/Regione o Provincia Autonoma per spesa corrente - altro	50.396.442,80
RR	ABA451	B.II.2.a.8) Crediti v/Regione o Provincia Autonoma per spesa corrente - STP (ex D.lgs. 286/98)	206.608,40
RR	ABA460	B.II.2.a.9) Crediti v/Regione o Provincia Autonoma per ricerca	-
RR	ABA461	B.II.2.a.10) Crediti v/Regione o Provincia Autonoma per mobilità attiva internazionale	-
	ABA470	B.II.2.b) Crediti v/Regione o Provincia Autonoma per versamenti a patrimonio netto	83.265.909,44
RR	ABA480	B.II.2.b.1) Crediti v/Regione o Provincia Autonoma per finanziamenti per investimenti	83.265.909,44
RR	ABA490	B.II.2.b.2) Crediti v/Regione o Provincia Autonoma per incremento fondo dotazione	-
RR	ABA500	B.II.2.b.3) Crediti v/Regione o Provincia Autonoma per ripiano perdite	-

MODELLO DI RILEVAZIONE DELLO STATO PATRIMONIALE ENTI DEL SERVIZIO SANITARIO NAZIONALE

STRUTTURA RILEVATA		OGGETTO DELLA RILEVAZIONE	
REGIONE	ASP AGRIGENTO	ANNO	2 0 2 4
		TRIMESTRE	1 2 3 4
		PREVENTIVO	CONGIUNTIVO
			<input checked="" type="checkbox"/> X

APPROVAZIONE BILANCIO DA PARTE DEL COLLEGIO SINDACALE	
SI <input type="checkbox"/> NO <input checked="" type="checkbox"/> X	

(Unità di euro)

Cons	CODICE	DESCRIZIONE	IMPORTO
RR	ABA501	B.II.2.b.4) Crediti v/Regione o Provincia Autonoma per anticipazione ripiano disavanzo programmato dai Piani aziendali di cui all'art. 1, comma 528, L. 208/2015	-
RR	ABA510	B.II.2.b.5) Crediti v/Regione per copertura debiti al 31/12/2005	-
RR	ABA520	B.II.2.b.6) Crediti v/Regione o Provincia Autonoma per ricostituzione risorse da investimenti esercizi precedenti	-
	ABA521	B.II.2.c) Crediti v/Regione o Provincia Autonoma per contributi L. 210/92	-
RR	ABA522	B.II.2.d) Crediti v/Regione o Provincia Autonoma per contributi L. 210/92 - aziende sanitarie	-
	ABA530	B.II.3) Crediti v/Comuni	892.001,18
	ABA540	B.II.4) Crediti v/Aziende sanitarie pubbliche	1.253.884,57
	ABA550	B.II.4.a) Crediti v/Aziende sanitarie pubbliche della Regione	1.238.931,83
R	ABA560	B.II.4.a.1) Crediti v/Aziende sanitarie pubbliche della Regione - per mobilità in compensazione	-
R	ABA570	B.II.4.a.2) Crediti v/Aziende sanitarie pubbliche della Regione - per mobilità non in compensazione	-
R	ABA580	B.II.4.a.3) Crediti v/Aziende sanitarie pubbliche della Regione - per altre prestazioni	1.238.931,83
RR	ABA590	B.II.4.b) Acconto quota FSR da distribuire	-
RR	ABA591	B.II.4.c) Crediti v/Aziende sanitarie pubbliche della Regione per anticipazione ripiano disavanzo programmato dai Piani aziendali di cui all'art. 1, comma 528, L. 208/2015	-
SS	ABA600	B.II.4.d) Crediti v/Aziende sanitarie pubbliche Extraregione	14.952,74
R	ABA601	B.II.4.e) Crediti v/Aziende sanitarie pubbliche della Regione - per Contributi da Aziende sanitarie pubbliche della Regione o Prov. Aut. (extra fondo)	-
	ABA610	B.II.5) Crediti v/società partecipate e/o enti dipendenti della Regione	-
	ABA620	B.II.5.a) Crediti v/enti regionali	-
	ABA630	B.II.5.b) Crediti v/sperimentazioni gestionali	-
	ABA640	B.II.5.c) Crediti v/altre partecipate	-
	ABA650	B.II.6) Crediti v/Erario	51.665,56
	ABA660	B.II.7) Crediti v/Altri	46.005.245,98
	ABA670	B.II.7.a) Crediti v/clienti privati	3.160.598,85
	ABA680	B.II.7.b) Crediti v/gestioni liquidatorie	8.431.059,69
	ABA690	B.II.7.c) Crediti v/Altri soggetti pubblici	13.919.332,76
	ABA700	B.II.7.d) Crediti v/Altri soggetti pubblici per ricerca	-
	ABA710	B.II.7.e) Altri crediti diversi	1.022.603,80
	ABA711	B.II.7.e.1) Altri Crediti diversi	2.026.765,30
	ABA712	B.II.7.e.2) Note di credito da emettere (diverse)	1.004.161,50
	ABA713	B.II.7.f) Altri Crediti verso erogatori (privati accreditati e convenzionati) di prestazioni sanitarie	19.471.650,88
	ABA714	B.II.7.f.1) Altri Crediti verso erogatori (privati accreditati e convenzionati) di prestazioni sanitarie	19.471.650,88
	ABA715	B.II.7.f.2) Note di credito da emettere (privati accreditati e convenzionati)	-
	ABA720	B.III) ATTIVITA' FINANZIARIE CHE NON COSTITUISCONO IMMOBILIZZAZIONI	10.000,00
	ABA730	B.III.1) Partecipazioni che non costituiscono immobilizzazioni	-
	ABA740	B.III.2) Altri titoli che non costituiscono immobilizzazioni	10.000,00
	ABA750	B.IV) DISPONIBILITA' LIQUIDE	177.620.473,65
	ABA760	B.IV.1) Cassa	234.655,74
	ABA770	B.IV.2) Istituto Tesoriere	177.201.522,34
	ABA780	B.IV.3) Tesoreria Unica	-
	ABA790	B.IV.4) Conto corrente postale	184.295,57
	ACZ999	C) RATEI E RISCONTI ATTIVI	-
	ACA000	C.I) RATEI ATTIVI	-
	ACA010	C.I.1) Ratei attivi	-
R	ACA020	C.I.2) Ratei attivi v/Aziende sanitarie pubbliche della Regione	-
	ACA030	C.II) RISCONTI ATTIVI	-
	ACA040	C.II.1) Risconti attivi	-
R	ACA050	C.II.2) Risconti attivi v/Aziende sanitarie pubbliche della Regione	-
	AZZ999	D) TOTALE ATTIVO	567.807.983,47
	ADZ999	E) CONTI D'ORDINE	-
	ADA000	E.I) CANONI DI LEASING ANCORA DA PAGARE	-
	ADA010	E.II) DEPOSITI CAUZIONALI	-
	ADA020	E.III) BENI IN COMODATO	-
	ADA021	E.IV) CANONI DI PROJECT FINANCING ANCORA DA PAGARE	-
	ADA030	E.V) ALTRI CONTI D'ORDINE	-
	PAZ999	A) PATRIMONIO NETTO	229.554.176,16
	PAA000	A.I) FONDO DI DOTAZIONE	9.015.728,88
	PAA010	A.II) FINANZIAMENTI PER INVESTIMENTI	207.280.965,97
	PAA020	A.II.1) Finanziamenti per beni di prima dotazione	-

MODELLO DI RILEVAZIONE DELLO STATO PATRIMONIALE ENTI DEL SERVIZIO SANITARIO NAZIONALE

STRUTTURA RILEVATA		OGGETTO DELLA RILEVAZIONE	
REGIONE	ASP AGRIGENTO	ANNO	2024
		TRIMESTRE	1 2 3 4
		PREVENTIVO	CONSUNTIVO
			X

APPROVAZIONE BILANCIO DA PARTE DEL COLLEGIO SINDACALE	
SI <input type="checkbox"/> NO <input checked="" type="checkbox"/>	

(Unità di euro)

Cons	CODICE	DESCRIZIONE	IMPORTO
	PAA030	A.II.2) Finanziamenti da Stato per investimenti	77.820.910,55
	PAA040	A.II.2.a) Finanziamenti da Stato per investimenti - ex art. 20 legge 67/88	-
	PAA050	A.II.2.b) Finanziamenti da Stato per investimenti - ricerca	-
	PAA060	A.II.2.c) Finanziamenti da Stato per investimenti - altro	77.820.910,55
	PAA070	A.II.3) Finanziamenti da Regione per investimenti	73.043.261,77
	PAA080	A.II.4) Finanziamenti da altri soggetti pubblici per investimenti	-
	PAA090	A.II.5) Finanziamenti per investimenti da rettifica contributi in conto esercizio	56.416.793,65
	PAA100	A.III) RISERVE DA DONAZIONI E LASCITI VINCOLATI AD INVESTIMENTI	1.571.417,47
	PAA110	A.IV) ALTRE RISERVE	2.501.737,98
	PAA120	A.IV.1) Riserve da rivalutazioni	-
	PAA130	A.IV.2) Riserve da plusvalenze da reinvestire	1.770.828,88
	PAA140	A.IV.3) Contributi da reinvestire	730.909,10
	PAA150	A.IV.4) Riserve da utili di esercizio destinati ad investimenti	-
	PAA160	A.IV.5) Riserve diverse	-
	PAA170	A.V) CONTRIBUTI PER RIPIANO PERDITE	-
	PAA180	A.V.1) Contributi per copertura debiti al 31/12/2005	-
	PAA190	A.V.2) Contributi per ricostituzione risorse da investimenti esercizi precedenti	-
	PAA200	A.V.3) Altro	-
	PAA210	A.VI) UTILI (PERDITE) PORTATI A NUOVO	9.153.905,15
	PAA220	A.VII) UTILE (PERDITA) D'ESERCIZIO	30.420,71
	PBZ999	B) FONDI PER RISCHI E ONERI	82.174.002,54
	PBA000	B.I) FONDI PER IMPOSTE, ANCHE DIFFERITE	180.935,61
	PBA010	B.II) FONDI PER RISCHI	33.892.296,86
	PBA020	B.II.1) Fondo rischi per cause civili ed oneri processuali	13.211.755,92
	PBA030	B.II.2) Fondo rischi per contenzioso personale dipendente	1.362.763,09
	PBA040	B.II.3) Fondo rischi connessi all'acquisto di prestazioni sanitarie da privato	4.722.138,09
	PBA050	B.II.4) Fondo rischi per copertura diretta dei rischi (autoassicurazione)	13.445.169,16
	PBA051	B.II.5) Fondo rischi per franchigia assicurativa	150.470,60
	PBA052	B.II.6) Fondo rischi per interessi di mora	-
	PBA060	B.II.7) Altri fondi rischi	1.000.000,00
	PBA070	B.III) FONDI DA DISTRIBUIRE	-
	PBA080	B.III.1) FSR indistinto da distribuire	-
	PBA090	B.III.2) FSR vincolato da distribuire	-
	PBA100	B.III.3) Fondo per ripiano disavanzi pregressi	-
	PBA110	B.III.4) Fondo finanziamento sanitario aggiuntivo corrente LEA	-
	PBA120	B.III.5) Fondo finanziamento sanitario aggiuntivo corrente extra LEA	-
	PBA130	B.III.6) Fondo finanziamento per ricerca	-
	PBA140	B.III.7) Fondo finanziamento per investimenti	-
	PBA141	B.III.8) Fondo finanziamento sanitario aggiuntivo corrente (extra fondo) - Risorse aggiuntive da bilancio regionale a titolo di copertura extra LEA	-
	PBA150	B.IV) QUOTE INUTILIZZATE CONTRIBUTI	19.648.513,17
	PBA151	B.IV.1) Quote inutilizzate contributi da Regione o Prov. Aut. per quota F.S. indistinto finalizzato	4.321.695,67
	PBA160	B.IV.2) Quote inutilizzate contributi da Regione o Prov. Aut. per quota F.S. vincolato	9.716.547,70
	PBA170	B.IV.3) Quote inutilizzate contributi vincolati da soggetti pubblici (extra fondo)	5.610.269,80
	PBA180	B.IV.4) Quote inutilizzate contributi per ricerca	-
	PBA190	B.IV.5) Quote inutilizzate contributi vincolati da privati	-
	PBA200	B.V) ALTRI FONDI PER ONERI E SPESE	28.452.256,90
	PBA210	B.V.1) Fondi integrativi pensione	-
	PBA220	B.V.2) Fondi rinnovi contrattuali	18.725.376,37
	PBA230	B.V.2.a) Fondo rinnovi contrattuali personale dipendente	11.738.589,08
	PBA240	B.V.2.b) Fondo rinnovi convenzioni MMG/PLS/MCA	6.116.434,33
	PBA250	B.V.2.c) Fondo rinnovi convenzioni medici Sumai	870.352,96
	PBA260	B.V.3) Altri fondi per oneri e spese	6.435.689,98
	PBA270	B.V.4) Altri Fondi incentivi funzioni tecniche Art. 113 D.Lgs 50/2016	3.291.190,55
	PCZ999	C) TRATTAMENTO FINE RAPPORTO	1.580.844,53
	PCA000	C.I) FONDO PER PREMI OPEROSITA' MEDICI SUMAI	1.487.479,71
	PCA010	C.II) FONDO PER TRATTAMENTO DI FINE RAPPORTO DIPENDENTI	93.364,82
	PCA020	C.III) FONDO PER TRATTAMENTI DI QUIESCENZA E SIMILI	-
	PDZ999	D) DEBITI	254.498.960,24
	PDA000	D.I) DEBITI PER MUTUI PASSIVI	-
	PDA010	D.II) DEBITI V/STATO	-
S	PDA020	D.II.1) Debiti v/Stato per mobilità passiva extraregionale	-
	PDA030	D.II.2) Debiti v/Stato per mobilità passiva internazionale	-

MODELLO DI RILEVAZIONE DELLO STATO PATRIMONIALE ENTI DEL SERVIZIO SANITARIO NAZIONALE

STRUTTURA RILEVATA		OGGETTO DELLA RILEVAZIONE	
REGIONE	ASP AGRIGENTO	ANNO	2024
		TRIMESTRE	1 2 3 4
		PREVENTIVO	CONGIUNTIVO

APPROVAZIONE BILANCIO DA PARTE DEL COLLEGIO SINDACALE	
SI	NO

(Unità di euro)

Cons	CODICE	DESCRIZIONE	IMPORTO
SS	PDA040	D.II.3) Acconto quota FSR v/Stato	-
SS	PDA050	D.II.4) Debiti v/Stato per restituzione finanziamenti - per ricerca	-
SS	PDA060	D.II.5) Altri debiti v/Stato	-
	PDA070	D.III) DEBITI V/REGIONE O PROVINCIA AUTONOMA	24.022.974,97
RR	PDA080	D.III.1) Debiti v/Regione o Provincia Autonoma per finanziamenti GSA	-
	PDA081	D.III.2) Debiti v/Regione o Provincia Autonoma per finanziamenti	-
R	PDA090	D.III.3) Debiti v/Regione o Provincia Autonoma per mobilità passiva intraregionale	39.660,00
RR	PDA100	D.III.4) Debiti v/Regione o Provincia Autonoma per mobilità passiva extraregionale	-
RR	PDA101	D.III.5) Debiti v/Regione o Provincia Autonoma per mobilità passiva internazionale	-
RR	PDA110	D.III.6) Acconto quota FSR da Regione o Provincia Autonoma	-
RR	PDA111	D.III.7) Acconto da Regione o Provincia Autonoma per anticipazione ri piano disavanzo programmato dai Piani aziendali di cui all'art. 1, comma 528, L. 208/2015	-
	PDA112	D.III.8) Debiti v/Regione o Provincia Autonoma per contributi L. 210/92	-
RR	PDA120	D.III.9) Altri debiti v/Regione o Provincia Autonoma - GSA	-
	PDA121	D.III.10) Altri debiti v/Regione o Provincia Autonoma	23.983.314,97
	PDA130	D.IV) DEBITI V/COMUNI	1.808.180,26
	PDA140	D.V) DEBITI V/AZIENDE SANITARIE PUBBLICHE	1.748.990,26
	PDA150	D.V.1) Debiti v/Aziende sanitarie pubbliche della Regione	1.341.514,22
RR	PDA160	D.V.1.a) Debiti v/Aziende sanitarie pubbliche della Regione - per quota FSR	-
RR	PDA170	D.V.1.b) Debiti v/Aziende sanitarie pubbliche della Regione - per finanziamento sanitario aggiuntivo corrente LEA	-
RR	PDA180	D.V.1.c) Debiti v/Aziende sanitarie pubbliche della Regione - per finanziamento sanitario aggiuntivo corrente extra LEA	-
R	PDA190	D.V.1.d) Debiti v/Aziende sanitarie pubbliche della Regione - per mobilità in compensazione	-
R	PDA200	D.V.1.e) Debiti v/Aziende sanitarie pubbliche della Regione - per mobilità non in compensazione	-
R	PDA210	D.V.1.f) Debiti v/Aziende sanitarie pubbliche della Regione - per altre prestazioni	1.341.514,22
RR	PDA211	D.V.1.g) Debiti v/Aziende sanitarie pubbliche della Regione - altre prestazioni per STP	-
R	PDA212	D.V.1.h) Debiti v/Aziende sanitarie pubbliche della Regione - per Contributi da Aziende sanitarie pubbliche della Regione o Prov. Aut. (extra fondo)	-
RR	PDA213	D.V.1.i) Debiti v/Aziende sanitarie pubbliche della Regione - per contributi L. 210/92	-
SS	PDA220	D.V.2) Debiti v/Aziende sanitarie pubbliche Extraregione	407.476,04
	PDA230	D.V.3) Debiti v/Aziende sanitarie pubbliche della Regione per versamenti c/patrimonio netto	-
RR	PDA231	D.V.3.a) Debiti v/Aziende sanitarie pubbliche della Regione per versamenti c/patrimonio netto - finanziamenti per investimenti	-
RR	PDA232	D.V.3.b) Debiti v/Aziende sanitarie pubbliche della Regione per versamenti c/patrimonio netto - incremento fondo dotazione	-
RR	PDA233	D.V.3.c) Debiti v/Aziende sanitarie pubbliche della Regione per versamenti c/patrimonio netto - ri piano perdite	-
RR	PDA234	D.V.3.d) Debiti v/Aziende sanitarie pubbliche della Regione per anticipazione ri piano disavanzo programmato dai Piani aziendali di cui all'art. 1, comma 528, L. 208/2015	-
RR	PDA235	D.V.3.e) Debiti v/Aziende sanitarie pubbliche della Regione per versamenti c/patrimonio netto - altro	-
	PDA240	D.VI) DEBITI V/ SOCIETA' PARTECIPATE E/O ENTI DIPENDENTI DELLA REGIONE	-
	PDA250	D.VI.1) Debiti v/enti regionali	-
	PDA260	D.VI.2) Debiti v/sperimentazioni gestionali	-
	PDA270	D.VI.3) Debiti v/altre partecipate	-
	PDA280	D.VII) DEBITI V/FORNITORI	108.675.197,27
	PDA290	D.VII.1) Debiti verso erogatori (privati accreditati e convenzionati) di prestazioni sanitarie	16.990.589,43
	PDA291	D.VII.1.a) Debiti verso erogatori (privati accreditati e convenzionati) di prestazioni sanitarie	20.990.542,44
	PDA292	D.VII.1.b) Note di credito da ricevere (privati accreditati e convenzionati)	3.999.953,01
	PDA300	D.VII.2) Debiti verso altri fornitori	91.684.607,84
	PDA301	D.VII.2.a) Debiti verso altri fornitori	94.151.402,64
	PDA302	D.VII.2.b) Note di credito da ricevere (altri fornitori)	2.466.794,80
	PDA310	D.VIII) DEBITI V/ISTITUTO TESORIERE	-
	PDA320	D.IX) DEBITI TRIBUTARI	12.129.956,56

MODELLO DI RILEVAZIONE DELLO STATO PATRIMONIALE ENTI DEL SERVIZIO SANITARIO NAZIONALE

STRUTTURA RILEVATA		OGGETTO DELLA RILEVAZIONE	
REGIONE	ASP AGRIGENTO	ANNO	2024
		TRIMESTRE	1 2 3 4
		PREVENTIVO	CONSUNTIVO
			X

APPROVAZIONE BILANCIO DA PARTE DEL COLLEGIO SINDACALE	
	SI NO X

(Unità di euro)			
Cons	CODICE	DESCRIZIONE	IMPORTO
	PDA330	D.X) DEBITI V/ISTITUTI PREVIDENZIALI, ASSISTENZIALI E SICUREZZA SOCIALE	20.625.075,60
	PDA340	D.XI) DEBITI V/ALTRI	85.488.585,32
	PDA350	D.XI.1) Debiti v/altri finanziatori	-
	PDA360	D.XI.2) Debiti v/dipendenti	48.337.572,52
	PDA370	D.XI.3) Debiti v/gestioni liquidatorie	7.283.994,51
	PDA380	D.XI.5) Altri debiti diversi	29.867.018,29
	PEZ999	E) RATEI E RISCONTI PASSIVI	-
	PEA000	E.I) RATEI PASSIVI	-
	PEA010	E.I.1) Ratei passivi	-
R	PEA020	E.I.2) Ratei passivi v/Aziende sanitarie pubbliche della Regione	-
	PEA030	E.II) RISCONTI PASSIVI	-
	PEA040	E.II.1) Risconti passivi	-
R	PEA050	E.II.2) Risconti passivi v/Aziende sanitarie pubbliche della Regione	-
	PEA060	E.II.3) Risconti passivi - in attuazione dell'art.79, comma 1 sexies lettera c), del D.L. 112/2008, convertito con legge 133/2008 e della legge 23 dicembre 2009 n. 191	-
	PZZ999	F) TOTALE PASSIVO E PATRIMONIO NETTO	567.807.983,47

MODELLO DI RILEVAZIONE DELLO STATO PATRIMONIALE ENTI DEL SERVIZIO SANITARIO NAZIONALE

STRUTTURA RILEVATA		OGGETTO DELLA RILEVAZIONE	
REGIONE	ASP AGRIGENTO	ANNO	2024
		TRIMESTRE	1 2 3 4
		PREVENTIVO	CONSUNTIVO

APPROVAZIONE BILANCIO DA PARTE DEL COLLEGIO SINDACALE	
SI	NO

			(Unità di euro)
Cons	CODICE	DESCRIZIONE	IMPORTO
	PFA000	G.I) CANONI DI LEASING ANCORA DA PAGARE	-
	PFA010	G.II) DEPOSITI CAUZIONALI	-
	PFA020	G.III) BENI IN COMODATO	-
	PFA021	G.IV) CANONI DI PROJECT FINANCING ANCORA DA PAGARE	-
	PFA030	G.V) ALTRI CONTI D'ORDINE	-

Il Direttore U.O.C. Servizio Economico Finanziario e Patrimoniale

IL DIRETTORE U.O.C.
SERVIZIO ECONOMICO
FINANZIARIO E PATRIMONIALE
Dr. [Firma]

Il Direttore Amministrativo

[Firma]

Il Direttore Generale

[Firma]

A.S.P. 1 AGRIGENTO
U.O.C. Controllo di Gestione e
Sistemi Informativi Statistici Aziendali
Il Direttore
Dott. Filadelfo Adriano Crace



**AZIENDA SANITARIA PROVINCIALE
DI AGRIGENTO**

Nota Integrativa¹

al Bilancio d'Esercizio 2024

Allegata alla deliberazione commissariale
n. 1338 del 30/06/2025

¹ Allegato 1 al D.D.G. 7 febbraio 2014, n. 109, pubblicato nella GURS n. 11 del 14/03/2013, recante l'adozione dei nuovi schemi di bilancio dello stato patrimoniale, Conto economico e nota integrativa, di cui al D.M. del Ministero della salute del 20 marzo 2013 (in SO n. 30, relativo alla G.U.R.I. 15/04/2013, n. 88 del 15 aprile 2013)



Sommario

Sommario	1
Elenco Tabelle e codifiche quesiti	2
INFORMAZIONI DI CARATTERE GENERALE.....	7
1. Criteri generali di formazione del bilancio di esercizio.....	7
2. Criteri di valutazione adottati per la redazione del bilancio di esercizio.....	9
3. Dati relativi al personale.....	12
STATO PATRIMONIALE	14
4. Immobilizzazioni materiali e immateriali	14
5. Immobilizzazioni finanziarie	21
6. Rimanenze	23
7. Crediti	26
8. Attività finanziarie che non costituiscono immobilizzazioni.....	39
9. Disponibilità liquide.....	40
10. Ratei e risconti attivi.....	41
11. Patrimonio netto	42
12. Fondi per rischi e oneri.....	47
13. Trattamento di fine rapporto	59
14. Debiti	60
15. Ratei e risconti passivi	65
16. Conti d'ordine.....	65
CONTO ECONOMICO	67
17. Contributi in conto esercizio.....	67
18. Proventi e ricavi diversi	69
19. Acquisti di beni	73
20. Acquisti di servizi	75
21. Costi del personale	83
22. Oneri diversi di gestione.....	90
23. Ammortamenti	90
24. Accantonamenti	91
25. Proventi e oneri finanziari	93
26. Rettifiche di valore di attività finanziarie.....	94
27. Proventi e oneri straordinari	94
28. Imposte e tasse.....	98
CONCLUSIONI	98



Elenco Tabelle e codifiche quesiti

1. Criteri generali di formazione del bilancio di esercizio

Tabelle	quesiti
	GEN01 – Eventuali deroghe all'applicazione di disposizioni di legge GEN02 – Eventuali deroghe al principio di continuità di applicazione dei criteri di valutazione GEN03 – Eventuali casi di non comparabilità delle voci rispetto all'esercizio precedente GEN04 – Altre informazioni di carattere generale, relative alla conversione dei valori

2. Criteri di valutazione adottati per la redazione del bilancio di esercizio

Tabelle	quesiti

3. Dati relativi al personale

Tabelle	quesiti

4. Immobilizzazioni materiali e immateriali

Tabelle	quesiti
Tab. 1 – Dettagli e movimentazioni delle immobilizzazioni immateriali Tab. 2 – Dettaglio costi di impianto e di ampliamento Tab. 3 – Dettaglio costi di ricerca e sviluppo Tab. 4 – Dettaglio costi di pubblicità Tab. 5 – Dettagli e movimentazioni delle immobilizzazioni materiali Tab. 6 – Dettaglio altre immobilizzazioni materiali Tab. 7 – Dettaglio immobilizzazioni materiali in corso	IMM01 – Aliquote di ammortamento immobilizzazioni immateriali. IMM02 – Aliquote di ammortamento immobilizzazioni materiali. IMM03 – Eventuale ammortamento dimezzato per i cespiti acquistati nell'anno. IMM04 – Eventuale ammortamento integrale. IMM05 – Svalutazioni. IMM06 – Rivalutazioni. IMM07 – Incrementi delle immobilizzazioni per lavori interni. IMM08 – Oneri finanziari capitalizzati. <i>Altre informazioni relative alle immobilizzazioni materiali e immateriali</i> IMM09 – Gravami. IMM10 – Immobilizzazioni in contenzioso iscritte in bilancio. IMM11 – Immobilizzazioni in contenzioso non iscritte in bilancio. IMM12 – Eventuali impegni significativi assunti con fornitori per l'acquisizione di immobilizzazioni materiali. IMM13 – Immobilizzazioni destinate alla vendita. IMM14 – Altro. Informazioni complementari ex art 2423 cc

5. Immobilizzazioni finanziarie

Tabelle	quesiti
Tab. 8 – Movimentazione dei crediti finanziari Tab. 9 – Movimentazione del fondo svalutazione dei crediti finanziari Tab. 10 – Valore nominale dei crediti finanziari distinti per anno di formazione Tab. 11 – Valore netto dei crediti finanziari distinti per scadenza Tab. 12 – Dettagli e movimentazioni dei titoli iscritti nelle immobilizzazioni finanziarie Tab. 13 – Informativa in merito alle partecipazioni iscritte nelle immobilizzazioni finanziarie Tab. 14 – Dettagli e movimentazioni delle partecipazioni iscritte nelle immobilizzazioni finanziarie	IF01 – Svalutazione delle immobilizzazioni finanziarie. <i>Altre informazioni relative alle immobilizzazioni finanziarie</i> IF02 – Gravami. IF03 – Contenzioso con iscrizione in bilancio. IF04 – Contenzioso senza iscrizione in bilancio. IF05 – Altro. Informazioni complementari necessarie ex art 2423 cc

6. Rimanenze

Tabelle	quesiti
Tab. 15 – Movimentazioni delle rimanenze di beni sanitari e non sanitari	RIM01 – Svalutazioni. <i>Altre informazioni relative alle rimanenze.</i> RIM02 – Gravami. RIM03 – Modifiche di classificazione. RIM04 – Valore a prezzi di mercato. RIM05 – Altro. Informazioni complementari necessarie ex art 2423 cc

7. Crediti

Tabelle	quesiti
Tab. 16 – Movimentazioni dei crediti (valore nominale) – I parte Tab. 17 – Movimentazioni dei crediti (valore nominale) – II parte Tab. 18 – Movimentazioni del fondo svalutazione crediti – I parte Tab. 19 – Movimentazioni del fondo svalutazione crediti – II parte Tab. 20 – Valore nominale dei crediti distinti per anno di formazione – I parte Tab. 21 – Valore nominale dei crediti distinti per anno di formazione – II parte Tab. 22 – Valore netto dei crediti per anno di scadenza – I parte Tab. 23 – Valore netto dei crediti per anno di scadenza – II parte Tab. 24 – Dettaglio crediti intraregionali per mobilità (in compensazione e non) e per altre prestazioni Tab. 25 – Dettagli crediti per incrementi di patrimonio netto	CRED01 – Svalutazione crediti iscritti nell'attivo circolante. <i>Altre informazioni relative ai crediti.</i> CRED02 – Gravami. CRED03 – Cartolarizzazioni. CRED04 – Altro. Informazioni complementari necessarie ex art 2423 cc



8. Attività finanziarie che non costituiscono immobilizzazioni

Tabella	quesiti
Tab. 26 – Movimentazioni delle attività finanziarie che non costituiscono immobilizzazioni	Altre informazioni relative alle attività finanziarie che non costituiscono immobilizzazioni AF01 – Gravami. AF02 – Contenzioso con iscrizione in bilancio. AF03 – Contenzioso senza iscrizione in bilancio. AF04 – Altro. Informazioni complementari necessarie ex art 2423 cc
Tab. 27 – Elenco e informativa delle partecipazioni che non costituiscono immobilizzazioni	
Tab. 28 – Dettagli e movimentazioni delle attività finanziarie che non costituiscono immobilizzazioni	

9. Disponibilità liquide

Tabella	quesiti
Tab. 29 – Movimentazioni delle disponibilità liquide	DL01 – Fondi vincolati. Altre informazioni relative alle disponibilità liquide. DL02 – Gravami. DL03 – Altro. Informazioni complementari necessarie ex art 2423 cc

10. Ratei e risconti attivi

Tabella	quesiti
Tab. 30 – Ratei attivi – Dettaglio a livello di ricavo (codice CE)	Altre informazioni relative a ratei e risconti attivi. RR01 – Altro. Informazioni complementari necessarie ex art 2423 cc
Tab. 31 – Risconti attivi – Dettaglio a livello di costo (codice CE)	

11. Patrimonio netto

Tabella	quesiti
Tab. 32 – Consistenza, movimentazioni e utilizzazioni delle poste di patrimonio netto	PN01 – Donazioni e lasciti vincolati ad investimenti PN02 – Fondo di dotazione Altre informazioni relative al patrimonio netto PN03 – Altro. Informazioni complementari necessarie ex art 2423 cc
Tab. 33 – Dettaglio finanziamenti per investimenti (ultimi 3 esercizi)	
Tab. 34 – Dettaglio riserve da plusvalenze da reinvestire	
Tab. 35 – Dettaglio contributi da reinvestire	

12. Fondi per rischi e oneri

Tabella	quesiti
Tab. 36 – Consistenza e movimentazioni dei fondi rischi e oneri	Altre informazioni relative a fondi rischi e oneri. FR01. perdite addizionali rispetto agli ammontari stanziati nei fondi FR02. rischi probabili, con l'impossibilità di formulare stime attendibili FR03. rischi solo possibili, anziché probabili (né generici, né remoti) senza costituzione fondo FR04 – Altro. informazioni complementari necessarie ex art 2423 cc
Tab. 37 – Dettaglio movimentazioni quota inutilizzata contributi da Regione o P.A. per quota F.S.R. vincolato	
Tab. 38 – Dettaglio movimentazioni quota inutilizzata contributi vincolati da soggetti pubblici (extrafondo)	
Tab. 39 – Dettaglio movimentazioni quota inutilizzata contributi per ricerca	
Tab. 40 – Dettaglio movimentazioni quota inutilizzata contributi vincolati da privati	

13. Trattamento di fine rapporto

Tabella	quesiti
Tab. 41 – Consistenza e movimentazioni del Trattamento di Fine Rapporto	Altre informazioni relative a trattamento di fine rapporto. TR01 – Altro. informazioni complementari necessarie ex art 2423 cc

14. Debiti

Tabella	quesiti
Tab. 42 – Consistenza e movimentazioni dei debiti	DB01 – Transazioni Altre informazioni relative a debiti. DB02 – Altro. informazioni complementari necessarie ex art 2423 cc)
Tab. 43 – Dettaglio dei debiti per anno di formazione	
Tab. 44 – Dettaglio dei debiti per scadenza	
Tab. 45 – Dettaglio mutui	
Tab. 46 – Dettaglio debiti intraregionali per mobilità (in compensazione e non) e per altre prestazioni	

15. Ratei e risconti passivi

Tabella	quesiti
Tab. 47 – Ratei passivi – Dettaglio a livello di costo (codice CE)	Altre informazioni relative a ratei e risconti passivi. RP01 – Altro. informazioni complementari necessarie ex art 2423 cc
Tab. 48 – Risconti passivi – Dettaglio a livello di ricavo (codice CE)	

16. Conti d'ordine

Tabella	quesiti
Tab. 49 – Dettagli e movimentazioni dei conti d'ordine	Altre informazioni relative a conti d'ordine. CO01. operazioni di project finance CO02. beni dell'Azienda presso terzi (in deposito, in pegno o in comodato) CO03 – Altro. informazioni complementari necessarie ex art 2423 cc

**17. Contributi in conto esercizio**

Tabelle	quesiti
Tab. 50 – Dettaglio contributi in conto esercizio Tab. 51 – Informativa contributi in conto esercizio Tab. 52 – Dettaglio rettifica contributi in conto esercizio per destinazione ad investimenti	Altre informazioni relative a contributi in conto esercizio. CT01. significative variazioni rispetto all'esercizio precedente

18. Proventi e ricavi diversi

Tabelle	quesiti
Tab. 53 – Dettaglio ricavi per prestazioni sanitarie in mobilità Tab. 54 – Dettaglio ricavi e costi per prestazioni sanitarie erogate in regime di intramoenia Tab. 55 – Dettaglio rimborsi da aziende sanitarie pubbliche della Regione per acquisti di beni	Altre informazioni relative a proventi e ricavi diversi. PR01. significative variazioni rispetto all'esercizio precedente

19. Acquisti di beni

Tabelle	quesiti
Tab. 56 – Dettaglio acquisti di beni sanitari per tipologia di distribuzione Tab. 57 – Dettaglio acquisti di beni da aziende sanitarie pubbliche	AB01 – Acquisti di beni Altre informazioni relative agli acquisti di beni AB02. costi per acquisto di beni da altre Aziende Sanitarie della Regione AB03. significative variazioni rispetto all'esercizio precedente

20. Acquisti di servizi

Tabelle	quesiti
Tab. 58 – Dettaglio acquisti di servizi sanitari in mobilità Tab. 59 – Dettaglio acquisti di servizi sanitari – I parte Tab. 60 – Dettaglio acquisti di servizi sanitari – II parte Tab. 61 – Dettaglio acquisti di servizi sanitari da privato	Altre informazioni relative a proventi e ricavi diversi. AS01. Sono state rilevate significative variazioni rispetto all'esercizio precedente? AS02 – Costi per prestazioni sanitarie da privato AS03 – Consulenze, Collaborazioni, Interinale e altre prestazioni di lavoro sanitarie e sociosanitarie
Tab. 62 – Dettaglio acquisti di servizi non sanitari	AS04 – Consulenze, Collaborazioni, Interinale e altre prestazioni di lavoro non sanitarie
Tab. 63 – Dettaglio manutenzioni e riparazioni Tab. 64 – Dettaglio costi per contratti multiservizio Tab. 65 – Dettaglio canoni di leasing	AS05 – Manutenzioni e riparazioni

21. Costi del personale

Tabelle	quesiti
Tab. 66 – Costi del personale – ruolo sanitario Tab. 67 – Costi del personale – ruolo professionale Tab. 68 – Costi del personale – ruolo tecnico Tab. 69 – Costi del personale – ruolo amministrativo Tab. 70 – Consistenza e movimentazione dei fondi del personale	CP01 – Costi del personale

22. Oneri diversi di gestione

Tabelle	quesiti
Tab. 71 – Dettaglio oneri diversi di gestione	Altre informazioni relative agli oneri diversi di gestione. OG01. variazioni significative rispetto all'esercizio precedente

23. Accantonamenti

Tabelle	quesiti
Tab. 72 – Dettaglio accantonamenti	AC01 – Altri accantonamenti

24. Proventi e oneri finanziari

Tabelle	quesiti
	OF01 – Proventi e oneri finanziari – variazioni rispetto all'esercizio precedente OF02. – oneri finanziari sostenuti nell'esercizio

25. Rettifiche di valore di attività finanziarie

Tabelle	quesiti
	RF01 – Rettifiche di valore di attività finanziarie

26. Proventi e oneri straordinari

Tabelle	quesiti
	PS01 – Plusvalenze/Minusvalenze PS02 – Sopravvenienze attive PS03 – Insussistenze attive PS04 – Sopravvenienze passive PS05 – Insussistenze passive Altre informazioni PS06. informazioni complementari necessarie ex art 2423 cc



Allegati al bilancio

ALLEGATO "2" - Elenco delle controversie sorte *ex novo* nel periodo 01/01/2024 - 31/12/2024

ml



Premessa

Con L.R. n. 5 del 14/04/2009 è stata istituita, a decorrere dall'1/09/2009, l'Azienda Sanitaria Provinciale di Agrigento, risultante dalla fusione delle seguenti Aziende:

- Azienda Sanitaria Locale n. 1 - Agrigento;
- Azienda Ospedaliera "San Giovanni di Dio - Agrigento";
- Azienda Ospedaliera "Ospedali Civili Riuniti - Sciacca".

Il bilancio di esercizio 2024, redatto con riferimento all'anno solare, è costituito dallo Stato Patrimoniale, dal Conto Economico, dal Rendiconto Finanziario e dalla presente Nota Integrativa, ed è corredato dalla Relazione sulla gestione.

Esso è stato predisposto secondo le disposizioni del D. Lgs. n. 118/2011, facendo, altresì, riferimento al Codice civile e ai Principi Contabili Nazionali emanati dall'Organismo Italiano di Contabilità.

Fornisce, inoltre, le informazioni supplementari, anche se non specificamente richieste da disposizioni di legge, ritenute necessarie a dare una rappresentazione veritiera e corretta dei fatti aziendali e in ottemperanza al postulato della chiarezza del bilancio.

Lo stato patrimoniale, il conto economico, il rendiconto finanziario e la nota integrativa sono stati predisposti in unità di euro. L'arrotondamento è stato effettuato come segue:

- per decimali minori di € 0,50 all'unità inferiore;
- per decimali uguali o maggiori a € 0,50 all'unità superiore.

Attività svolte

L'Azienda Sanitaria Provinciale di Agrigento opera su un territorio coincidente con la provincia di Agrigento, ad eccezione delle isole di Lampedusa e Linosa, che rientrano nella competenza dell'ASP di Palermo (distretto 190206). L'ASP di Agrigento serve una popolazione complessiva di 405.808 abitanti (fonte: dati Comuni), distribuiti in 42 comuni, suddivisi in 7 distretti sanitari.

L'attività istituzionale dell'ASP è espletata attraverso:

- I Dipartimenti territoriali e ospedalieri;
- I Distretti Sanitari di Agrigento, Bivona, Canicattì, Casteltermini, Licata,, Ribera e Sciacca;
- I Presidi Ospedalieri di Agrigento ("San Giovanni di Dio"), Canicattì (Barone Lombardo), Licata ("San Giacomo d'Altopasso"), Sciacca ("Giovanni Paolo II") e Ribera (F.lli Parlapiano);
- Le strutture accreditate convenzionate ex art. 26 L. 833/78, le CTA (Comunità Terapeutiche Assistite) e le RSA (Residenze Sanitarie Assistite).

Nel corso dell'esercizio 2024, la gestione è stata orientata alla tutela del diritto alla salute della popolazione, tenendo conto:

- delle risorse assegnate dalla Regione Siciliana nell'ambito del piano di contenimento e riqualificazione della spesa sanitaria;
- dei costi relativi al rinnovo dei contratti collettivi nazionali del comparto Sanità Pubblica;
- dei costi per prestazioni sanitarie erogate in regime di accreditamento e convenzione, determinati a livello regionale tramite appositi Decreti Assessoriali;
- dei costi per i servizi di tesoreria (commissioni di transatto e affidamento).

Dati sull'occupazione

Sono stati applicati i contratti di lavoro collettivi nazionali di categoria del comparto Sanità Pubblica in atto vigenti.



INFORMAZIONI DI CARATTERE GENERALE

1. Criteri generali di formazione del bilancio di esercizio

Il Bilancio d'Esercizio al 31/12/2024 costituisce il quattordicesimo bilancio ordinario della nuova ASP di Agrigento, nata ai sensi e per gli effetti della legge regionale n.5 del 14 aprile 2009, dalla fusione delle seguenti Aziende:

- Azienda Sanitaria Locale n. 1 - Agrigento;
- Azienda Ospedaliera "San Giovanni di Dio - Agrigento";
- Azienda Ospedaliera "Ospedali Civili Riuniti - Sciacca".

Il bilancio di esercizio è costituito dallo stato patrimoniale, dal conto economico, dal rendiconto finanziario e dalla presente nota integrativa, ed è corredato dalla relazione sulla gestione. Esso è stato predisposto secondo le disposizioni del D. Lgs. 118/2011, quindi facendo riferimento al Codice Civile e ai Principi Contabili Nazionali (OIC), fatto salvo quanto diversamente previsto dallo stesso D. Lgs. 118/2011 e s.m.i., nonché dai successivi decreti ministeriali di attuazione.

La presente nota integrativa, in particolare, contiene tutte le informazioni richieste dal D. Lgs. 118/2011 e s.m.i., nonché dai successivi decreti ministeriali di attuazione. Fornisce inoltre tutte le informazioni supplementari, anche se non specificamente richieste da disposizioni di legge, ritenute necessarie a dare una rappresentazione veritiera e corretta dei fatti aziendali e in ottemperanza al postulato della chiarezza del bilancio.

A decorrere dall'esercizio 2002, ai sensi dell'art.52, comma 1 della L.R 26/2000, la contabilità economico-patrimoniale è stata introdotta definitivamente quale unica contabilità ufficiale delle Aziende Sanitarie Pubbliche Regionali.

Lo stato patrimoniale, il conto economico, il rendiconto finanziario e la nota integrativa sono stati predisposti in unità di euro. L'arrotondamento è stato eseguito all'unità inferiore per decimali inferiori a 0,50 Euro e all'unità superiore per decimali pari o superiori a 0,50 Euro, come disposto dal titolo VI del D.Lgs.24 giugno 1998 n.213, dalle direttive derivanti dal D.P.C.M del 3/6/1997 e dal novellato art. 2423 ultimo comma del c.c..

Con l'atto deliberativo n. 894 del 29/04/2025, l'Azienda Sanitaria Provinciale di Agrigento ha rinviato il termine per l'approvazione del bilancio d'esercizio 2024 al 30 Giugno 2025, ai sensi di quanto previsto dall'art. 2364, comma 2, del codice civile, atteso che non erano ancora state emesse dal competente Servizio 5 dell'Assessorato Regionale della Salute:

- a. la nota con la quale l'Assessorato regionale della Salute, impartisce le "Direttive per la chiusura dei Bilanci d'esercizio 2024 delle Aziende Sanitarie Pubbliche Regionali";
- b. la scheda di dettaglio dell'assegnazione definitiva delle risorse del Fondo Sanitario Regionale 2024;
- c. la scheda di dettaglio (c.d. Tabella "A" – Consuntivo 2024 definitiva rispetto al Negoziato) dei ricavi e costi di mobilità attiva/passiva intra ed extra regionale

tutti funzionali alla predisposizione, nei termini di legge, della documentazione contabile prevista dal D. Lgs. n. 118/2011 per l'adozione del bilancio d'esercizio.

Alla luce di quanto sopra, non risultava tecnicamente possibile determinare il risultato d'esercizio 2024 e procedere alle operazioni di chiusura e conseguente redazione dei prospetti di bilancio, della nota integrativa e dei correlati modelli di rendicontazione Stato Patrimoniale (SP), Conto Economico (CE), Costi di Livelli essenziali di Assistenza (LA) e Conto del Presidio (CP), secondo i modelli adottati con Decreto del Ministero della Salute, 24 maggio 2019.

Successivamente, l'Assessorato Regionale della Salute – Dipartimento Regionale per la Pianificazione Strategica, Servizio 5 – "Economico-Finanziario", con nota prot. n. 26645 del 29/05/2025, indirizzata alle Direzioni Generali delle Aziende Sanitarie Provinciali della Sicilia avente per oggetto "Direttiva per la chiusura dei bilanci d'esercizio 2024" emanava le prime Direttive funzionali alla predisposizione delle Bilancio Consuntivo 2024.

Con successiva prot.n.27138 del 04/06/2025 Direttiva per la chiusura Bilanci 204 – Integrazione, indirizzata alle Direzioni Generali delle Aziende Sanitarie Provinciali della Sicilia, l'Assessorato Regionale disponeva ulteriori direttive e con mail



del 24/06/2024 trasmetteva la scheda di dettaglio dell'assegnazione definitiva delle risorse del Fondo Sanitario Regionale 2024.

Eventuali deroghe all'applicazione di disposizioni di legge:

GEN01 – NO	Non si sono verificati casi eccezionali che impongano di derogare alle disposizioni di legge.
GEN01 – SI	Si sono verificati casi eccezionali che, ai sensi dell'articolo 2423, comma 4, codice civile, impongono di derogare alle disposizioni di legge. I casi eccezionali devono essere illustrati; le deroghe applicate devono essere motivate e ne devono essere quantificati gli effetti con riguardo alla situazione patrimoniale e finanziaria e al risultato economico.

Si sono verificati casi eccezionali che impongono deroghe alle disposizioni di legge, relativamente al termine di approvazione del bilancio di esercizio delle Aziende Sanitarie Provinciali

Eventuali deroghe al principio di continuità di applicazione dei criteri di valutazione:

GEN02 – NO	I criteri utilizzati nella formazione del bilancio non si discostano dai medesimi utilizzati per la formazione del bilancio del precedente esercizio, in particolare nelle valutazioni e nella continuità dei medesimi principi.
GEN02 – SI	Si sono rese necessarie modifiche ai criteri utilizzati nella formazione del bilancio. Ai sensi dell'articolo 2423-bis, comma 2, codice civile, le deroghe al principio di continuità di applicazione dei criteri di valutazione sono consentite in casi eccezionali. La nota integrativa deve motivare la deroga e indicarne l'influenza sulla rappresentazione della situazione patrimoniale e finanziaria e del risultato economico.

Illustrazione, motivazione, effetti delle eventuali deroghe

Eventuali casi di non comparabilità delle voci rispetto all'esercizio precedente:

GEN03 – NO	Tutte le voci relative allo stato patrimoniale, al conto economico e al rendiconto finanziario dell'esercizio precedente sono comparabili con quelle del presente esercizio e non si è reso necessario alcun adattamento.
GEN03 – SI	Le voci dell'esercizio precedente, relative allo stato patrimoniale, al conto economico e/o al rendiconto finanziario, non sono comparabili. Ai sensi dell'articolo 2423-ter, comma 5, codice civile, se le voci non sono comparabili, quelle relative all'esercizio precedente devono essere adattate. La non comparabilità e l'adattamento o l'impossibilità di questo devono essere segnalati e commentati nella nota integrativa.

Segnalazione e commento degli eventuali casi di non comparabilità (per esempio, a seguito di scorpori e/o accorpamenti di aziende, presidi ospedalieri o altre strutture, oppure di sostanziali modifiche nei criteri di finanziamento)

Altre informazioni di carattere generale, relative alla conversione dei valori

GEN04 – NO	Nel corso dell'esercizio non sono state effettuate conversioni di voci di bilancio espresse all'origine in moneta diversa dall'Euro.
GEN04 – SI	Nel corso dell'esercizio sono state effettuate conversioni di voci di bilancio espresse all'origine in moneta diversa dall'Euro. {INSERIRE CRITERI UTILIZZATI ED EVENTUALI EFFETTI SIGNIFICATIVI DELLE VARIAZIONI NEI CAMBI VALUTARI VERIFICATE SUCCESSIVAMENTE ALLA CHIUSURA DELL'ESERCIZIO}

81



2. Criteri di valutazione adottati per la redazione del bilancio di esercizio

Il bilancio di esercizio è lo strumento di informazione patrimoniale, finanziaria ed economica dell'azienda sanitaria. Perché possa svolgere tale funzione, il bilancio è stato redatto con chiarezza, così da rappresentare in modo veritiero e corretto la situazione patrimoniale e finanziaria dell'azienda e il risultato economico dell'esercizio.

Le caratteristiche sopra menzionate sono state assicurate, laddove necessario, dall'inserimento di informazioni complementari. Se vi è stata deroga alle disposizioni di legge, essa è stata motivata e ne sono stati esplicitati gli effetti sulla situazione patrimoniale, finanziaria ed economica dell'azienda nella presente nota integrativa.

La valutazione delle voci di bilancio è stata fatta ispirandosi ai principi di prudenza e competenza, tenendo conto della funzione economica dell'elemento attivo e passivo considerato e nella prospettiva della continuazione dell'attività.

L'applicazione del principio di prudenza ha comportato la valutazione individuale degli elementi componenti le singole poste o voci delle attività o passività, per evitare compensi tra perdite che dovevano essere riconosciute e utili da non riconoscere in quanto non realizzati.

In ottemperanza al principio di competenza, l'effetto delle operazioni e degli altri eventi è stato rilevato contabilmente e attribuito all'esercizio al quale tali operazioni ed eventi si riferiscono, e non a quello in cui si concretizzano i relativi movimenti di numerario (incassi e pagamenti).

Si è provveduto a:

- valutare le singole voci secondo prudenza e in previsione di una normale continuità aziendale;
- includere i soli utili effettivamente realizzati nel corso dell'esercizio;
- determinare i proventi e i costi nel rispetto della competenza temporale e indipendentemente dalla loro manifestazione finanziaria;
- comprendere tutti i rischi e le perdite di competenza, anche se divenuti noti dopo la conclusione dell'esercizio;
- considerare distintamente, ai fini della relativa valutazione, gli elementi eterogenei inclusi nelle varie voci del bilancio;
- mantenere immutati i criteri di valutazione adottati rispetto al precedente esercizio.

Le valutazioni e le stime di bilancio sono state eseguite secondo criteri di ragionevolezza, al fine di dare la migliore rappresentazione dei fatti di gestione e di esprimere un quadro fedele della situazione patrimoniale, finanziaria ed economica dell'azienda.

Si illustrano i criteri di valutazione adottati per le singole poste di bilancio ribadendo che lo stesso è stato redatto nel rispetto della finalità sovraordinata della rappresentazione veritiera e corretta di cui all'art. 2423 II comma del c.c. e nel rispetto di tutti i postulati generali indicati nell'art. 2423 bis c.c. e dei criteri specifici fissati dall'art. 2426 del c.c., laddove compatibili con le specifiche disposizioni regionali, tra cui in particolare la Circolare interassessoriale n. 7/2005 nonché le disposizioni contenute nel D.Lgs. 118/2011.

Non si sono verificati casi eccezionali che abbiano reso necessario il ricorso a deroghe di cui agli artt. 2423 quarto comma del codice civile.

I criteri di valutazione e i principi contabili adottati per la predisposizione del bilancio non sono variati rispetto all'esercizio precedente.

Il bilancio di esercizio è lo strumento di informazione patrimoniale, finanziaria ed economica dell'azienda sanitaria. Perché possa svolgere tale funzione, il bilancio è stato redatto con chiarezza, così da rappresentare in modo veritiero e corretto la situazione patrimoniale e finanziaria dell'azienda e il risultato economico dell'esercizio.

Le caratteristiche sopra menzionate sono state assicurate, laddove necessario, dall'inserimento di informazioni complementari.

La valutazione delle voci di bilancio è stata fatta ispirandosi ai principi di prudenza e competenza, tenendo conto della funzione economica dell'elemento attivo e passivo considerato e nella prospettiva della continuazione dell'attività.

L'applicazione del principio di prudenza ha comportato la valutazione individuale degli elementi componenti le singole poste o voci delle attività o passività, per evitare compensi tra perdite che dovevano essere riconosciute e utili da non riconoscere in quanto non realizzati.

In ottemperanza al principio di competenza, l'effetto delle operazioni e degli altri eventi è stato rilevato contabilmente e attribuito all'esercizio al quale tali operazioni ed eventi si riferiscono, e non a quello in cui si concretizzano i relativi movimenti di numerario (incassi e pagamenti).



I criteri di valutazione adottati sono sintetizzati nella tabella che segue.

Posta di bilancio	Criterio di valutazione
Immobilizzazioni immateriali	<p>Sono iscritte al costo di acquisto o di produzione, inclusi i costi accessori e l'IVA in quanto non detraibile. Sono esposte in bilancio al netto degli ammortamenti effettuati nel corso degli esercizi. Le aliquote di ammortamento sono quelle fissate dal D.Lgs. 118/2011 e s.m.i., nonché dai successivi decreti ministeriali di attuazione. <i>[Eventualmente: In alcuni casi ci si è avvalsi della facoltà di adottare aliquote superiori, come specificato successivamente]</i></p> <p>L'iscrizione tra le immobilizzazioni dei costi di impianto e di ampliamento, di ricerca e sviluppo avviene con il consenso del collegio sindacale.</p>
Immobilizzazioni materiali	<p>Sono iscritte al costo di acquisto o di produzione, inclusi i costi accessori (trasporto, imballo, installazione e collaudo) e l'IVA in quanto non detraibile (principio contabile n. 16). Sono esposte in bilancio al netto dei relativi fondi di ammortamento.</p> <p>Per il calcolo degli ammortamenti e delle svalutazioni si sono applicati i principi contabili previsti dal D. Lgs. n. 118/2011, nonché dai successivi decreti ministeriali di attuazione.</p> <p>Per la valutazione, alla data del 31/12/1999, dei Terreni e dei Fabbricati di proprietà dell'Azienda, essendo impossibile risalire al loro valore storico, si sono utilizzati i valori catastali ovvero i valori di mercato, laddove i dati catastali non fossero completi o disponibili. Per tutti gli incrementi registrati dal 1999 ad oggi, il criterio seguito è stato sempre quello del costo di produzione o di acquisto.</p> <p>I costi di manutenzione e riparazione che non rivestono carattere incrementativo del valore e/o della funzionalità dei beni immobili sono addebitati al conto economico dell'esercizio in cui sono sostenuti. Le spese di manutenzione e riparazione aventi natura incrementativa del valore delle immobilizzazioni materiali sono imputate all'attivo patrimoniale e, successivamente, ammortizzate.</p> <p>Le immobilizzazioni che, alla fine dell'esercizio, presentano un valore durevolmente inferiore rispetto al residuo costo da ammortizzare vengono iscritte a tale minor valore. Quest'ultimo non viene mantenuto se, negli esercizi successivi, vengono meno le ragioni della svalutazione effettuata.</p> <p>Le immobilizzazioni materiali detenute in base a contratti di leasing finanziario vengono contabilizzate secondo quanto previsto dalla vigente normativa, la quale prevede l'addebito a conto economico per competenza dei canoni, l'indicazione dell'impegno per canoni a scadere nei conti d'ordine e l'inserimento del cespite tra le immobilizzazioni solo all'atto del riscatto.</p>
Titoli	Sono iscritti al minor valore tra il prezzo d'acquisto e quanto è possibile realizzare sulla base dell'andamento del mercato.
Partecipazioni	Sono iscritte al bilancio al costo di acquisto o di sottoscrizione.
Rimanenze	Le giacenze di magazzino sono valutate al costo medio ponderato.
Crediti	I crediti sono valutati secondo il valore nominale.
Disponibilità liquide	<p>Sono iscritte in bilancio al loro valore nominale.</p> <p>Sono riferite alle giacenze al 31/12/2014 sul conto dell'istituto tesoriere, sui c/c postali e presso le casse aziendali.</p>
Ratei e risconti	Sono quote parte di competenza dell'esercizio di un costo o di un ricavo comune a due o più esercizi finanziari.
Patrimonio netto	I contributi in conto capitale sono rilevati con le modalità previste dal D. Lgs. n. 118/2011 e s.m.i., nonché dai successivi decreti ministeriali di attuazione.
Fondi per rischi e oneri	<p>I "fondi per quote inutilizzate di contributi" sono costituiti da accantonamenti determinati con le modalità previste dall'art. 29, comma 1, lett. e) del D. Lgs. n. 118/2011 e s.m.i., nonché dai successivi decreti ministeriali di attuazione.</p> <p>I "fondi per rischi e oneri" sono costituiti da accantonamenti effettuati allo scopo di coprire perdite o debiti di natura determinata e di esistenza certa o probabile, che alla data di chiusura dell'esercizio 2023, sono però indeterminati nell'ammontare e/o nella data di sopravvenienza, secondo quanto previsto dall'art. 29, comma 1, lett. G) del D. Lgs. n. 118/2011 e s.m.i., nonché dai successivi decreti ministeriali di attuazione.</p>



Posta di bilancio	Criterio di valutazione
Premio operosità Medici SUMAI	È determinato secondo le norme e disposizioni contenute nella Convenzione Unica Nazionale che regolano la determinazione del premio di operosità dei medici SUMAI.
TFR	Non è previsto per i dipendenti di ruolo, in quanto per legge assicurati in materia di quiescenza presso l'apposita gestione INPS (ex INPDAP). Per le altre categorie di dipendenti il fondo in oggetto contiene le indennità da corrispondere al personale alla cessazione del rapporto di lavoro.
Debiti	Sono rilevati al loro valore nominale. I debiti sono indicati tra le passività in base al loro valore nominale. Non esistono debiti assistiti da garanzie reali.
Ricavi e costi	Sono rilevati secondo i principi della prudenza e della competenza economica, anche mediante l'iscrizione dei relativi ratei e risconti. I ricavi per prestazioni e contributi sono rilevati in base al principio di competenza economica. I ricavi di assegnazione istituzionale sono rilevati sulla base della comunicazione di assegnazione della Regione. Ai sensi di quanto previsto dall'entrata in vigore del decreto L.gs 118/2011 è stata rilevata e alimentata la voce "Rettifica contributi in conto esercizio per destinazione ad investimenti".
Imposte sul reddito	Sono determinate secondo le norme e le aliquote vigenti
Conti d'ordine	Impegni e garanzie sono indicati nei conti d'ordine al loro valore contrattuale residuo ai sensi dell'ultimo comma dell'articolo 2424 del codice civile. Sono relativi ai conti deposito, agli impegni per fidejussioni ed altre garanzie ricevute in relazione alle gare in corso. I beni di terzi sono indicati nei conti d'ordine in base al loro valore di mercato al momento dell'ingresso in azienda.

18



3. Dati relativi al personale

Si prende atto che al 31 dicembre 2024 non esiste alle dipendenze di quest'Azienda personale universitario, né personale con contratto di formazione lavoro o di somministrazione né LSU.

Dati sull'occupazione al 31/12/24							
PERSONALE DIPENDENTE (*) (Conto Annuale)							
	T1		T1		T12	T12	T13
Tipologia di personale	Personale al 31/12/2023	Di cui Personale Part Time al 31/12/2023	Personale al 31/12/2024	Di cui Personale Part Time al 31/12/2024	Numero Mensilità	Totale spese a carattere stipendiale	Totale Spese Accessorie
RUOLO SANITARIO							
Dirigenza							
- Medico - veterinaria	501						
- Sanitaria	37						
Comparto							
- Categoria Ds	30						
- Categoria D	1677	153					
- Categoria C							
- Categoria Bs							
RUOLO PROFESSIONALE							
Dirigenza							
Livello dirigenziale							
Comparto							
- Categoria D	2						
RUOLO TECNICO							
Dirigenza							
Livello dirigenziale	31						
Comparto							
- Categoria Ds	35						
- Categoria D	49						
- Categoria C	32						
- Categoria Bs	27						
- Categoria B	95						
- Categoria A	117						
RUOLO AMMINISTRATIVO							
Dirigenza							
Livello dirigenziale	16						
Comparto							
- Categoria Ds	6						
- Categoria D	82						
- Categoria C	117						
- Categoria Bs	57						
- Categoria B	116						
- Categoria A	27						

(*) È necessario comprendere anche il personale dipendente del comparto a tempo determinato che però è rilevato nella tabella 2 del conto annuale con diverso criterio (uomini - anno)



Dati sull'occupazione al 31/12/24				
PERSONALE DIPENDENTE (Conto Annuale)				
	T1A	T1C	T1A	T1C
Tipologia di personale	Personale in comando al 31/12/2023 ad altri enti	Personale in comando al 31/12/2023 da altri enti	Personale in comando al 31/12/2024 ad altri enti	Personale in comando al 31/12/2024 da altri enti
RUOLO SANITARIO				
Dirigenza				
- Medico - veterinaria				
- Sanitaria				
Comparto				
- Categoria Ds				
- Categoria D				
- Categoria C				
- Categoria Bs				
RUOLO PROFESSIONALE				
Dirigenza				
Livello dirigenziale				
Comparto				
- Categoria D				
RUOLO TECNICO				
Dirigenza				
Livello dirigenziale				
Comparto				
- Categoria Ds				
- Categoria D				
- Categoria C				
- Categoria Bs				
- Categoria B				
- Categoria A				
RUOLO AMMINISTRATIVO				
Dirigenza				
Livello dirigenziale				
Comparto				
- Categoria Ds				
- Categoria D				
- Categoria C				
- Categoria Bs				
- Categoria B				
- Categoria A				

Allegato 8

PERSONALE IN CONVENZIONE (FLS 12 quadro E per MMG e PLS)		
Tipologia di personale	Personale al 31/12/2023	Personale al 31/12/2024
MEDICINA DI BASE		
MMG	324	312
PLS	41	41
Continuità assistenziale	210	193
Altro	137	156

81



NOTA INTEGRATIVA AL BILANCIO D'ESERCIZIO 2024

STATO PATRIMONIALE

4. Immobilizzazioni materiali e immateriali

Le immobilizzazioni materiali e immateriali sono iscritte in bilancio al loro costo di acquisto, inclusi gli oneri accessori di diretta imputazione e l'I.V.A. in quanto non detraibile. Il costo delle immobilizzazioni la cui utilizzazione è limitata nel tempo è stato ammortizzato in ogni esercizio in relazione alla loro residua possibilità di utilizzazione. I valori esposti nello stato Patrimoniale sono al netto dei relativi fondi di ammortamento. Per il calcolo degli ammortamenti e delle sterilizzazioni si sono applicati i principi contabili previsti dal D. Lgs. n. 118/2011, nonché dai successivi decreti ministeriali di attuazione. Le tabelle successive illustrano analiticamente le movimentazioni delle immobilizzazioni immateriali e materiali.

CODICE MOD. SP	IMMOBILIZZAZIONI IMMATERIALI	ESERCIZI PRECEDENTI			MOVIMENTI DELL'ESERCIZIO							Valore Netto Contabile		
		Rivalutazioni	Svalutazioni	Fondo ammortamento	Valore netto iniziale	Giroconti e Ri-classificazioni	Rivalutazioni	Svalutazioni	Acquisizioni e costituzioni in economia	Manutenzioni incrementative	Interessi capitalizzati		Dismissioni (valore netto)	Ammortamenti
AAA010	Costi d'impianto e di ampliamento			219.597										
	di cui soggette a sterilizzazione													
AAA040	Costi di ricerca e sviluppo													
	di cui soggette a sterilizzazione													
AAA070	Dritti di brevetto e diritti di utilizzazione delle opere d'ingegno			3.501.449										
	di cui soggette a sterilizzazione			3.033.909										
AAA120	Immobilizzazioni immateriali in corso e acconti			704.315										
AAA130	Altre immobilizzazioni immateriali													
	di cui soggette a sterilizzazione													
AAA140	Concessioni, licenze, marchi e diritti simili													
	di cui soggette a sterilizzazione													
AAA160	Migliorie su beni di terzi													
	di cui soggette a sterilizzazione													
AAA180	Pubblicità													
	TOTALE IMMOBILIZZAZIONI IMMATERIALI			4.425.357										
				3.416.031										
				1.009.326										
				-667.084										

Tab. 1 – Dettagli e movimentazioni delle immobilizzazioni immateriali

DETTAGLIO COSTI D'IMPIANTO E DI AMPLIAMENTO	MOVIMENTI DELL'ESERCIZIO		ALTRE INFORMAZIONI	
Descrizione composizione	Valore iniziale	Incrementi	Valore finale	Ragioni iscritte
				Estremi del verbale del Collegio Sindacale

Tab. 2 – Dettaglio costi di impianto e di ampliamento



NOTA INTEGRATIVA AL BILANCIO D'ESERCIZIO 2024

MOVIMENTI DELL'ESERCIZIO		ALTRE INFORMAZIONI	
Valore iniziale (Incrementi)	Valore finale	Ragioni iscrittione	Esprimi del verbale del Collegio Sindacale
...
...

Tab. 3 - Dettaglio costi di ricerca e sviluppo

MOVIMENTI DELL'ESERCIZIO		ALTRE INFORMAZIONI	
Valore iniziale	Valore finale	Ragioni iscrittione	Esprimi del verbale del Collegio Sindacale
...
...

Tab. 4 - Dettaglio costi di pubblicità

CODICE MOD. SP	IMMOBILIZZAZIONI MATERIALI	ESERCIZIO PRECEDENTE		MOVIMENTI DELL'ESERCIZIO					Valore Netto Contabile
		Costo storico	Valore netto iniziale	Rivalutazioni	Depreciazioni	Acquisizioni e cessioni in esercizio	Disposizioni (Vendite)	Interessi capitalizzati	
AAA290	Terreni disponibili	2.572.921	2.572.921						2.572.921
AAA300	di cui soggetti a sterilizzazione	2.572.921	2.572.921						2.572.921
AAA300	Terreni indisponibili		0						0
AAA320	di cui soggetti a sterilizzazione		0						0
AAA320	Fabbricati non strumentali (disponibili)	9.899.904	9.505.087						227.047
AAA320	di cui soggetti a sterilizzazione	9.899.904	394.817						227.047
AAA350	Fabbricati strumentali (disponibili)	221.818.003	151.558.060						64.719.826
AAA350	di cui soggetti a sterilizzazione	215.662.143	70.259.943						71.032.109
AAA380	Impianti e macchinari	14.050.603	73.981.134						875.002
AAA380	di cui soggetti a sterilizzazione	9.293.434	815.872						-599.150
AAA410	di cui soggetti a sterilizzazione	41.867.983	658.280						12.190.075
AAA410	Altre attrezzature sanitarie e scientifiche	23.686.509	8.964.245						7.275.228
AAA440	di cui soggette a sterilizzazione	2.445.303	4.049.398						388.778
AAA440	Mobili e arredi	1.726.837	433.600						4.530.462
AAA470	Automezzi	3.407.033	508.103						245.291
AAA470	di cui soggetti a sterilizzazione	2.504.914	368.266						245.291
AAA500	Oggetti d'arte	4.317.586	328.455						229.740
AAA510	Altre immobilizzazioni materiali	4.757.728	0						98.715
AAA540	di cui soggetti a sterilizzazione	21.615.575	627.171						0
AAA540	Immobilizzazioni materiali in corso e acconti	21.615.575	166.000						924.526
AAA540	di cui soggetti a sterilizzazione	21.615.575	21.615.575						463.355
AAA540	TOTALE IMMOBILIZZAZIONI MATERIALI	321.994.911	106.052.412						28.258.532
AAA540	di cui soggette a sterilizzazione	270.104.388	81.342.549						110.530.027
AAA540	TOTALE IMMOBILIZZAZIONI MATERIALI	270.104.388	81.342.549						81.768.311

Tab. 5 - Dettagli e movimentazioni delle immobilizzazioni materiali

**ALTRI BENI**

Il conto accoglie la categoria residuale dei beni materiali non inseribili nelle categorie precedenti. I fondi ammortamento sono alimentati dalla quota di ammortamento di competenza dell'esercizio.

Il raggruppamento comprende postazioni complete di altri beni materiali per € 335.665,63, macchine d'ufficio elettroniche per € 543.035,59 ed attrezzature generiche per € 45.824,87.

DETTAGLIO ALTRE IMMOBILIZZAZIONI MATERIALI	Valore lordo	Fondo ammortamento	Valore netto
Descrizione tipologia :			
Altri beni materiali	1.990.948	1.655.283	335.666
Macchine d'ufficio elettroniche	2.914.903	2.371.868	543.036
Attrezzature generiche	305.979	260.154	45.825
Macchine d'ufficio	2.076	2.076	
TOTALE	5.213.906	4.289.380	924.526

Tab. 6 – Dettaglio altre Immobilizzazioni materiali

IMMOBILIZZAZIONI IN CORSO E ACCONTI

Tale categoria accoglie i costi sostenuti dall'Azienda per nuove realizzazioni di opere di costruzione e/o di nuovi impianti non ancora ultimate. La valorizzazione è stata effettuata sulla base degli Stati Avanzamento Lavori (S.A.L.) al 31 dicembre 2024, comprensivi delle spese di progetto.

Appena tali realizzazioni saranno ultimate e collaudate, i beni rientreranno nella disponibilità aziendale; contabilmente si procederà a stornare tale voce per il valore del bene immobile ultimato, incrementando, contestualmente, la pertinente categoria del bene patrimoniale.

DETTAGLIO IMMOBILIZZAZIONI MATERIALI IN CORSO	MOVIMENTI DELL'ESERCIZIO			
	Valore iniziale	Incrementi	Giroconti e Riclassificazioni	Valore finale
Immobilizzazioni materiali in corso	21.615.575	8.069.264	1.426.317	28.258.522
TOTALE	21.615.575	8.069.264	1.426.317	28.258.522

Tab. 7 – Dettaglio immobilizzazioni materiali in corso

DETTAGLIO IMMOBILIZZAZIONI MATERIALI IN CORSO PATRIMONIALIZZATE	IMPORTO
P.O. San Giovanni di Dio – Manutenzione Straordinaria reparti vari	€ 93.008,50
Realizzazione Centrale Operativa Territoriale Agrigento (C.O.T.)	€ 117.786,26
Realizzazione Centrale Operativa Territoriale Canicatti (C.O.T.)	€ 106.683,78
Realizzazione Centrale Operativa Territoriale Licata (C.O.T.)	€ 160.241,92
Realizzazione Centrale Operativa Territoriale Ribera (C.O.T.)	€ 100.953,81
Poliambulatorio Palma di Montechiaro – Adeguamento antincendio	€ 409.350,07
TOTALE	€ 988.024,34

**AMMORTAMENTI****Sterilizzazione delle quote di ammortamento**

Per le immobilizzazioni materiali ed immateriali acquistate con contributi in conto capitale, ricevute in donazione e acquisite con contributi da FS vincolato e PSN, acquistate con contributi in conto esercizio a partire dall'anno 2012 a tutto il 2017, si è provveduto ad effettuare le sterilizzazioni delle quote di ammortamento per un importo complessivo di € 10.400.040,89.

Per il calcolo degli ammortamenti e delle sterilizzazioni si sono applicati i principi contabili previsti dal D.Lgs. n. 118/2011, nonché dai successivi decreti ministeriali di attuazione.

Le aliquote di ammortamento utilizzate sono di seguito riportate.

IMMOBILIZZAZIONI IMMATERIALI**IMM01 – Aliquote di ammortamento immobilizzazioni immateriali.**

IMM01 – NO	Per le immobilizzazioni immateriali, non ci si è avvalsi della facoltà di adottare aliquote di ammortamento superiori a quelle indicate nel D.Lgs. 118/2011 e s.m.i., nonché dai successivi decreti ministeriali di attuazione.
IMM01 – SI	Per le immobilizzazioni immateriali, la Regione ha autorizzato l'utilizzo di aliquote di ammortamento superiori a quelle indicate nel D.Lgs. 118/2011 e s.m.i., nonché dai successivi decreti ministeriali di attuazione. Le aliquote adottate sono rappresentate nella seguente tabella.

Immobilizzazioni immateriali	Aliquota indicata nel D.Lgs. 118/2011
costi di impianto ed ampliamento	20%
costi di ricerca e sviluppo	20%
diritti di brevetto e utilizzazione opere ingegno	durata legale del diritto o, in assenza, 20%
diritti di concessione, licenze marchi e diritti simili	durata legale del diritto o, in assenza, 20%
migliorie su beni di terzi	aliquota % maggiore tra bene e durata residua contratto
immobilizzazioni immateriali in corso ed acconti	–
altre immobilizzazioni immateriali	20%

IMMOBILIZZAZIONI MATERIALI**IMM02 – Aliquote di ammortamento immobilizzazioni materiali.**

IMM02 – NO	Per le immobilizzazioni materiali, non ci si è avvalsi della facoltà di adottare aliquote di ammortamento superiori a quelle indicate nel D.Lgs. 118 /2011 e s.m.i., nonché dai successivi decreti ministeriali di attuazione.
IMM02 – SI	Per le immobilizzazioni materiali, la Regione ha autorizzato l'utilizzo di aliquote di ammortamento superiori a quelle indicate nel D.Lgs. 118/2011 e s.m.i., nonché dai successivi decreti ministeriali di attuazione. Le aliquote adottate sono rappresentate nella seguente tabella.

Immobilizzazioni materiali	Aliquota indicata nel D.Lgs. 118/2011
terreni	–
fabbricati:	
Edifici adibiti all'attività istituzionali	3%
Edifici adibiti ad uso civile non istituzionale	3%
Costruzioni leggere	10%
impianti e macchinari:	
Impianti e macchinari adibiti all'attività istituzionali	12,5%
Impianti e macchinari adibiti ad uso civile non istituzionale	12,5%



impianti e macchinari - audiovisivi	20%
impianti inseriti stabilmente nel fabbricato	3%
attrezzature sanitarie e scientifiche	20%
mobili e arredi	12,5%
automezzi	25%
altri beni materiali	20%
immobilizzazioni materiali in corso e acconti	—
oggetti d'arte	—

IMM03 – Eventuale ammortamento dimezzato per i cespiti acquistati nell'anno.

IMM03 – NO	Per i cespiti acquistati nell'anno, l'aliquota di ammortamento è stata analiticamente commisurata al periodo intercorso tra (i) il momento in cui il bene è divenuto disponibile e pronto per l'uso e (ii) il 31/12.
IMM03 – SI	Per i cespiti acquistati nell'anno, ci si è avvalsi della facoltà di dimezzare forfettariamente l'aliquota normale di ammortamento.
IMM03 – MISTO	Per i cespiti acquistati nell'anno, ci si è avvalsi della facoltà di dimezzare forfettariamente l'aliquota normale di ammortamento, ma soltanto per alcune categorie di beni {specificare}

IMM04 – Eventuale ammortamento integrale.

IMM04 – NO	Per i cespiti di valore inferiore a € 516.46, non ci si è avvalsi della facoltà di ammortizzare integralmente il bene nell'esercizio in cui il bene è divenuto disponibile e pronto per l'uso.
IMM04 – SI	Per i cespiti di valore inferiore a € 516.46, ci si è avvalsi della facoltà di ammortizzare integralmente il bene nell'esercizio in cui il bene è divenuto disponibile e pronto per l'uso. I suddetti beni strumentali sono rimasti iscritti nella categoria superiore cui si riferiscono.
IMM04 – ALTRO	{Specificare}

IMM05 – Svalutazioni.

IMM05 – NO	Nel corso dell'esercizio non sono state effettuate svalutazioni di immobilizzazioni materiali e/o immateriali.
IMM05 – SI	Nel corso dell'esercizio sono state effettuate svalutazioni di immobilizzazioni materiali e/o immateriali. {SPECIFICARE IMPORTO, MOTIVAZIONI, CRITERI DI DETERMINAZIONE, IMPATTO SUL RISULTATO ECONOMICO}

IMM06 – Rivalutazioni.

IMM06 – NO	Nel corso dell'esercizio non sono state effettuate rivalutazioni di immobilizzazioni materiali e/o immateriali.
IMM06 – SI	Nel corso dell'esercizio sono state effettuate rivalutazioni di immobilizzazioni materiali e/o immateriali. {SPECIFICARE LEGGE SPECIALE CHE LE HA DETERMINATE, IMPORTO AL LORDO E AL NETTO DEGLI AMMORTAMENTI, CRITERI DI DETERMINAZIONE, IMPATTO SUL PATRIMONIO NETTO}

IMM07 – Incrementi delle immobilizzazioni per lavori interni.



IMM07 – NO	Nel corso dell'esercizio non si sono effettuate capitalizzazioni di costi (la voce CE "Incrementi delle immobilizzazioni per lavori interni" – codice ministeriale AA1050 - è pari a zero).
IMM07 – SI	Nel corso dell'esercizio si sono effettuate capitalizzazioni di costi (la voce CE "Incrementi delle immobilizzazioni per lavori interni" è > 0). [SPECIFICARE IMPORTO E CRITERI DI DETERMINAZIONE]

IMM08 – Oneri finanziari capitalizzati.

IMM08 – NO	Nel corso dell'esercizio non si sono capitalizzati oneri finanziari.
IMM08 – SI	Nel corso dell'esercizio si sono capitalizzati oneri finanziari [SPECIFICARE IMPORTO E CRITERI DI DETERMINAZIONE]

Altre informazioni relative alle immobilizzazioni materiali e immateriali

Informazione	Caso presente in azienda?		Se sì, illustrare
IMM09 – Gravami. Sulle immobilizzazioni dell'azienda vi sono gravami quali ipoteche, privilegi, pegni, pignoramenti ecc?	NO		
IMM10 – Immobilizzazioni in contenzioso iscritte in bilancio. Sulle immobilizzazioni iscritte in bilancio sono in corso contenziosi con altre aziende sanitarie, con altri enti pubblici o con soggetti privati?		SI	<ul style="list-style-type: none">- Fabbricato Agrigento, Via Giovanni XXIII ex P.O. San Giovanni di Dio (R_SGD 2000007): azione di recupero canoni di locazione- Terreno in Cammarata, Contrada Piano d'Amata (R_TER9010328): azione di rivendicazione e rilascio c/privati.- Terreno Licata, Contrada Palma (R_TER9010356): azione di rilascio c/privati.- Magazzino Menfi, Via Garibaldi C.le Mauceri (R_TER9010379): azione di rivendica e rilascio c/privati.- Terreno Menfi, Contrada Gurra di Mare (R_TER9010306): azione per il conseguimento di equo indennizzo per detenzione sine titulo.- Terreno Menfi, Contrada Gurra Mortelluzze (R_TER9010312): azione di rilascio c/privati.- Immobili Palermo, Piazza Marina 87 (R_TER9010380): azioni di rivendica e rilascio c/privati.- Immobili Palermo, Piazza delle Stigmate 1-2/Via Carlo Maestro (R_TER9010381): azioni di rivendica e rilascio c/privati.- Terreno San Giovanni Gemini, Contrada Puzzillo (R_TER9010336): azioni di rivendica c/privati.
IMM11 – Immobilizzazioni in contenzioso non iscritte in bilancio. Esistono immobilizzazioni non iscritte nello stato patrimoniale perché non riconosciute come proprietà dell'azienda in seguito a	NO		



Informazione	Caso presente in azienda?		Se sì, illustrare
contenziosi in corso con altre aziende sanitarie, con altri enti pubblici o con soggetti privati?			
IMM12 – Eventuali impegni significativi assunti con fornitori per l'acquisizione di immobilizzazioni materiali. Esistono impegni già assunti, ma non ancora tradottisi in debiti?[SE SÌ ILLUSTRARE L'AMMONTARE PER SINGOLO IMPEGNO]	NO		
IMM13 – Immobilizzazioni destinate alla vendita. Esistono immobilizzazioni destinate alla vendita con apposito atto deliberativo aziendale?		SI	Cfr. deliberazione n. 863 del 29/12/2017
IMM14 – Altro. Esistono altre informazioni che si ritiene necessario fornire per soddisfare la regola generale secondo cui "Se le informazioni richieste da specifiche disposizioni di legge non sono sufficienti a dare una rappresentazione veritiera e corretta, si devono fornire le informazioni complementari necessarie allo scopo" (art 2423 cc)?	NO		

M



5. Immobilizzazioni finanziarie

Ai fini della valutazione delle partecipazioni iscritte tra le immobilizzazioni finanziarie è stato applicato il criterio di acquisto ai sensi dell'art.2426 c.c. Si tratta di investimenti durevoli.

CODICE MOD. SP	CREDITI FINANZIARI (VALORE NOMINALE)	Valore iniziale	Incrementi	Decrementi	Valore finale
AAA660	Crediti finanziari v/Stato				
AAA670	Crediti finanziari v/Regione				
AAA680	Crediti finanziari v/partecipate:				
...	...				
AAA690	Crediti finanziari v/altri:				
...	...				
...	...				
	TOTALE CREDITI FINANZIARI				

Tab. 8 – Movimentazione dei crediti finanziari

CODICE MOD. SP	CREDITI FINANZIARI (FONDO SVALUTAZIONE)	Fondo svalutazione iniziale	Accantonamenti	Utilizzi	Fondo svalutazione finale
AAA660	Crediti finanziari v/Stato				
AAA670	Crediti finanziari v/Regione				
AAA680	Crediti finanziari v/partecipate:				
...	...				
...	...				
AAA690	Crediti finanziari v/altri:				
...	...				
...	...				
	TOTALE CREDITI FINANZIARI				

Tab. 9 – Movimentazione del fondo svalutazione dei crediti finanziari

CODICE MOD. SP	CREDITI FINANZIARI	VALORE NOMINALE DEI CREDITI AL 31/12/2024 PER ANNO DI FORMAZIONE				
		Anno 2020 e prece- denti	Anno 2021	Anno 2022	Anno 2023	Anno 2024
AAA660	Crediti finanziari v/Stato					
AAA670	Crediti finanziari v/Regione					
AAA680	Crediti finanziari v/partecipate:					
...	...					
...	...					
AAA690	Crediti finanziari v/altri:					
...	...					
...	...					
	TOTALE CREDITI FINANZIARI					

Tab. 10 – Valore nominale dei crediti finanziari distinti per anno di formazione

21



CODICE MOD. SP	CREDITI FINANZIARI	VALORE NETTO DEI CREDITI AL 31/12/2024 PER SCADENZA		
		Entro 12 mesi	Tra 1 e 5 anni	Oltre 5 anni
AAA660	Crediti finanziari v/Stato			
AAA670	Crediti finanziari v/Regione			
AAA680	Crediti finanziari v/partecipate:			
	...			
	...			
AAA690	Crediti finanziari v/altri:			
	...			
	...			
	TOTALE CREDITI FINANZIARI			

Tab. 11 – Valore netto dei crediti finanziari distinti per scadenza

COD. MOD. SP	TITOLI CHE COSTITUISCONO IMMOBILIZZAZIONI FINANZIARIE	ESERCIZI PRECEDENTI				MOVIMENTI DELL'ESERCIZIO					
		Costo storico	Rivalutazioni	Svalutazioni	Valore iniziale	Giroconti e Riclassificazioni	Rivalutazioni	Svalutazioni	Acquisizioni e conferimenti	Cessioni (valore contabile)	Valore contabile
AAA710	Partecipazioni:										
	Partecipazioni in imprese controllate	22.078		7.028	15.050						15.050
	Partecipazioni in imprese collegate										
	Partecipazioni in altre imprese	178.354			178.354						178.354
AAA720	Altri titoli:										
AAA730	Titoli di Stato										
AAA740	Altre Obbligazioni										
AAA750	Titoli azionari quotati in Borsa										
AAA760	Titoli diversi										-
	TOTALE	200.432	-	7.028	193.404						193.404

Tab. 12 – Dettagli e movimentazioni dei titoli iscritti nelle immobilizzazioni finanziarie

ELENCO PARTECIPAZIONI	Sede	Forma giuridica	Capitale	% capitale pubblico	Patrimonio netto incluso riserve	Totale Attivo	Risultato di esercizio	% di possesso	Valore attribuito a bilancio	Criterio di valorizzazione (costo / PN)
Partecipazioni in imprese controllate:										
Fondazione del Pardo	Via Pompei C/da Senlazza Sciacca	Fondazione		100%	-	-	-	1%	15.050	costo
...										
Partecipazioni in imprese collegate:										
...										
Partecipazioni in altre imprese:										
Servizi Ausiliari Sicilia s.c.p.a.	Via Libertà n. 37 - Palermo	Società consortile per Azioni		100%	871.659	31.562.168	-	1,23%	2.000	costo
Sicilia Emergenza Urgenza Sanitaria s.c.p.a.	Via Villagrazia n.46 - Palermo	Società consortile per Azioni		100%	9.302.098	49.254.719	56.249	2,75%	176.354	costo

Tab. 13 – Informativa in merito alle partecipazioni iscritte nelle immobilizzazioni finanziarie



DETTAGLIO PARTECIPAZIONI	ESERCIZI PRECEDENTI			MOVIMENTI DELL'ESERCIZIO						
	Costo storico	Rivalutazioni	Svalutazioni	Valore iniziale	Giroconti e Riclassificazioni	Rivalutazioni	Svalutazioni	Acquisizioni e conferimenti	Cessioni (valore contabile)	Valore finale
Partecipazioni in imprese controllate:	22.078		7.028	15.050						15.050
Fondazione del Pardo	22.078		7.028	15.050						15.050
Partecipazioni in imprese collegate:										
...										
Partecipazioni in altre imprese:	178.354			178.354						178.354
Servizi Ausiliari Sicilia s.c.p.a.	2.000			2.000						2.000
Sicilia Emergenza Urgenza Sanitaria s.c.p.a.	176.354			176.354						176.354

Tab. 14 - Dettagli e movimentazioni delle partecipazioni iscritte nelle immobilizzazioni finanziarie

IF01 – Svalutazione delle immobilizzazioni finanziarie.

IF01 – NO	Nel corso dell'esercizio non sono state effettuate svalutazioni delle immobilizzazioni finanziarie.
IF01 – SI	Nel corso dell'esercizio sono state effettuate svalutazioni delle immobilizzazioni finanziarie <i>[SPECIFICARE PARTECIPAZIONI, ALTRI TITOLI, CREDITI SVALUTATI, IMPORTO DELLA SVALUTAZIONE, MOTIVAZIONI, CRITERI DI DETERMINAZIONE]</i> .

Altre informazioni relative alle immobilizzazioni finanziarie

Informazione	Caso presente in azienda?		Se sì, illustrare
IF02 – Gravami. Su crediti immobilizzati, partecipazioni e altri titoli dell'azienda vi sono gravami quali pegni, pignoramenti ecc?	NO		
IF03 – Contenzioso con iscrizione in bilancio. Su crediti immobilizzati, partecipazioni e altri titoli iscritti in bilancio sono in corso contenziosi con altre aziende sanitarie, con altri enti pubblici o con soggetti privati?	NO		
IF04 – Contenzioso senza iscrizione in bilancio. Esistono partecipazioni o altri titoli non iscritti nello stato patrimoniale perché non riconosciuti come proprietà dell'azienda in seguito a contenziosi in corso con altre aziende sanitarie, con altri enti pubblici o con soggetti privati?	NO		
IF05 – Altro. Esistono altre informazioni che si ritiene necessario fornire per soddisfare la regola generale secondo cui "Se le informazioni richieste da specifiche disposizioni di legge non sono sufficienti a dare una rappresentazione veritiera e corretta, si devono fornire le informazioni complementari necessarie allo scopo" (art 2423 cc)?	NO		

6. Rimanenze

In questa voce sono registrate le giacenze esistenti presso i magazzini e i reparti aziendali: materiale di consumo e beni necessari per il normale svolgimento dell'attività aziendale e finalizzati all'erogazione del servizio.

I relativi costi di acquisto sono stati esposti al netto di resi, sconti commerciali ed abbuoni.

Le giacenze sono state valutate con il metodo del costo medio ponderato, così come indicato nella circolare assessoriale n.7 del 24/04/2005, ed è lo stesso criterio di valutazione che è stato applicato nel bilancio precedente.



Le giacenze di materiali sanitari esistenti presso i magazzini e i reparti aziendali sono state rilevate a seguito degli inventari effettuati al 31 dicembre 2024 dai Responsabili dei Magazzini Farmaceutici Ospedalieri e dei Responsabili di Reparto.

Si riportano di seguito le rimanenze finali ed iniziali sanitarie e non sanitarie rilevate alla data del 31/12/2024, con la relativa movimentazione.

CODICE MOD. SP.	RIMANENZE	Valore iniziale	Giroconti e Riclassificazioni	Incrementi	Incrementi/Utilizzi Fondo Svalutazione magazzino	Decrementi	Valore finale	di cui presso terzi per distribuzione per nome e per conto	di cui scorte di reparto
ABA020	Prodotti farmaceutici ed emoderivati:	9.370.860		297.295		425.364	9.242.791		1.061.754
	Medicinali con AIC, ad eccezione di vaccini ed emoderivati di produzione regionale	9.302.230		29.910		401.164	8.930.976		1.034.148
	Medicinali senza AIC	64.858		267.385		20.428	311.815		27.607
	Emoderivati di produzione regionale	3.772				3.772			
ABA030	Sangue ed emocomponenti	69.513				68.768	745		745
ABA040	Dispositivi medici:	10.293.598		1.246.814		527.113	11.013.300		8.783.552
	Dispositivi medici	9.895.308		865.462		612.269	10.248.501		8.045.082
	Dispositivi medici impiantabili attivi	219.232		381.353			600.584		600.570
	Dispositivi medico diagnostici in vitro (IVD)	179.058				14.844	164.215		137.900
ABA050	Prodotti dietetici	153.671		24.436			178.107		4.031
ABA060	Materiali per la profilassi (vaccini)	1.395.867				168.563	1.227.304		811
ABA070	Prodotti chimici								
ABA080	Materiali e prodotti per uso veterinario								
ABA090	Altri beni e prodotti sanitari	549.717				20.305	529.412		127.489
ABA100	Acconti per acquisto di beni e prodotti sanitari								
	RIMANENZE BENI SANITARI	21.833.227		1.568.546		1.210.113	22.191.659		9.978.382
ABA120	Prodotti alimentari	119				119			
ABA130	Materiali di guardaroba, di pulizia e di convivenza in genere	342.267				3.562	338.705		
ABA140	Combustibili, carburanti e lubrificanti								
ABA150	Supporti informatici e cancelleria	248.679				31.495	217.184		-
ABA160	Materiale per la manutenzione			48			48		
ABA170	Altri beni e prodotti non sanitari	7.082		1.054			8.136		
ABA180	Acconti per acquisto di beni e prodotti non sanitari								
	RIMANENZE BENI NON SANITARI	598.146		1.102		35.176	564.072		
	TOTALE RIMANENZE	22.431.373		1.569.647		1.245.288	22.755.731		9.978.382

Tab. 11 – Movimentazioni delle rimanenze di beni sanitari e non sanitari

RIM01 – Svalutazioni.

RIM01 – NO	Nel corso dell'esercizio non sono state effettuate svalutazioni di rimanenze obsolete o a lento rigiro
RIM01 – SI	Nel corso dell'esercizio sono state effettuate svalutazioni di rimanenze obsolete o a lento rigiro {SPECIFICARE IMPORTO INIZIALE, MOVIMENTI DELL'ANNO, MOTIVAZIONI, CRITERI DI DETERMINAZIONE, IMPATTO SUL RISULTATO ECONOMICO}

Altre informazioni relative alle rimanenze.

Informazione	Caso presente in azienda?	Se sì, illustrare
RIM02 – Gravami. Sulle rimanenze dell'azienda vi sono gravami quali pegni, patti di riservato dominio, pignoramenti ecc?	NO	



RIM03 – Modifiche di classificazione. Nel corso dell'esercizio vi sono stati rilevanti cambiamenti nella classificazione delle voci?	NO		
RIM04 – Valore a prezzi di mercato. Vi è una differenza, positiva e significativa, tra il valore delle rimanenze a prezzi di mercato e la loro valutazione a bilancio?	NO		
RIM05 – Altro. Esistono altre informazioni che si ritiene necessario fornire per soddisfare la regola generale secondo cui "Se le informazioni richieste da specifiche disposizioni di legge non sono sufficienti a dare una rappresentazione veritiera e corretta, si devono fornire le informazioni complementari necessarie allo scopo" (art 2423 cc)?	NO		

8



7. Crediti

In questa classe sono iscritti tutti i crediti di qualsiasi natura, compresi quelli di natura commerciale, nel momento in cui è avvenuta l'operazione che li ha generati.

I crediti sono stati valutati al loro valore nominale, ricondotto al presumibile valore di realizzo, attraverso apposito "Fondo svalutazione crediti" portato a diretta diminuzione degli stessi.

CODICE MOD. SP	CREDITI (VALORE NOMINALE)	MOVIMENTI DELL'ESERCIZIO				
		Valore iniziale	Incrementi	Decrementi	Valore finale	Valore Fatture da emettere nella voce ABA710
	CREDITI V/STATO - PARTE CORRENTE					
	Crediti v/Stato per spesa corrente e acconti:					
ABA210	Crediti v/Stato per spesa corrente - Integrazione a norma del D.Lvo 56/2000					
ABA220	Crediti v/Stato per spesa corrente - FSN					
ABA230	Crediti v/Stato per mobilità attiva extraregionale					
ABA240	Crediti v/Stato per mobilità attiva internazionale					
ABA250	Crediti v/Stato per acconto quota fabbisogno sanitario regionale standard					
ABA260	Crediti v/Stato per finanziamento sanitario aggiuntivo corrente					
	Crediti v/Stato - altro:					
ABA270	Crediti v/Stato per spesa corrente - altro					
	CREDITI V/STATO - INVESTIMENTI					
ABA280	Crediti v/Stato per finanziamenti per investimenti:					
					
					
	CREDITI V/STATO - RICERCA					
ABA300	Crediti v/Stato per ricerca corrente - Ministero della Salute					
ABA310	Crediti v/Stato per ricerca finalizzata - Ministero della Salute					
ABA320	Crediti v/Stato per ricerca - altre Amministrazioni centrali					
ABA330	Crediti v/Stato per ricerca - finanziamenti per investimenti					
ABA340	CREDITI V/PREFETTURE	245.206	600		245.806	
	PREFETTURA CALTANISSETTA	229			229	
	PREFETTURA DI AGRIGENTO	244.377	600		244.977	
	PREFETTURA DI PALERMO	443			443	
	PREFETTURA DI SONDRIO	67			67	
	PREFETTURA-UFFICIO TERRITOR. DEL GOVERNO DI RAGUSA(UFFICIALE) (UFFICIALE)	90			90	
ABA200	TOTALE CREDITI V/STATO	245.206	600		245.806	

ABA350	CREDITI V/REGIONE O P.A. PER SPESA CORRENTE	210.663.652	829.468.130	833.510.851	206.724.390	
ABA360	Crediti v/Regione o P.A. per finanziamento sanitario ordinario corrente:	127.397.743	829.468.130	833.510.851	123.458.480	
ABA370	Crediti v/Regione o P.A. per spesa corrente - IRAP					
ABA380	Crediti v/Regione o P.A. per spesa corrente - Addizionale IRPEF					
ABA390	Crediti v/Regione o P.A. per quota FSR	82.774.979	810.918.318	820.941.326	72.751.971	-9.919.550
	CREDITI V/REGIONE O PROVINCIA AUTONOMA PER QUOTA FSR	1.667.828			1.667.828	
	CREDITI V/REGIONE O PROVINCIA AUTONOMA PER SPESA CORRENTE 2010	646.001			646.001	
	CREDITI V/REG. X SPESA CORR. 2011	516.000			516.000	
	CREDITI V/REG. X SPESA CORR. 2012	7.243.610		2.779.534	4.464.076	
	CREDITI V/REG. X SPESA CORR. 2013	386.261			386.261	
	CREDITI V/REG. X SPESA CORR. 2014	264.737			264.737	
	CREDITI V/REG. X SPESA CORR. 2015	398.474			398.474	
	CREDITI V/REGIONE O PROVINCIA AUTONOMA FSR VINCOLATO-ALTRO	7.388.064	2.754.613	3.312.151	6.830.527	



CODICE MOD. SP	CREDITI (VALORE NOMINALE)	MOVIMENTI DELL'ESERCIZIO				
		Valore iniziale	Incrementi	Decrementi	Valore finale	Valore Fatture da emettere nella voce ABA710
	CREDITI V/REG. X SPESA CORR.2016	9.296			9.296	
	CREDITI V/REG. PER SPESA CORR. 2017	-786.419			-786.419	
	CREDITI V/REGIONE PER SPESA CORRENTE 2018	-66.649			-66.649	
	CREDITI V/REGIONE PER SPESA CORRENTE 2019	769.790		1.445.206	-675.416	
	CREDITI V/REGIONE PER SPESA CORRENTE 2020	-6.032.375			-6.032.375	
	CREDITI V/REGIONE SPESA CORRENTE 2021	-4.489.927		182.505	-4.672.432	
	CREDITI VERSO REGIONE PER SPESA CORRENTE 2022	18.796.609			18.796.609	
	CREDITI VERSO REGIONE PER SPESA CORRENTE 2023	56.063.679	48	33.802.587	22.261.140	
	CREDITI V/REGIONE PER SPESA CORRENTE 2024		808.163.656	779.419.344	28.744.313	
	CREDITI V/REGIONE O PROVINCIA AUTONOMA PER QUOTA FSR					
ABA400	Crediti v/Regione o P.A. per mobilità attiva intraregionale					
ABA410	Crediti v/Regione o P.A. per mobilità attiva extraregionale		626.420.496	626.317.038	103.458	
ABA420	Crediti v/Regione o P.A. per acconto quota FSR					
ABA430	Crediti v/Regione o P.A. per finanziamento sanitario aggiuntivo corrente LEA					
ABA440	Crediti v/Regione o P.A. per finanziamento sanitario aggiuntivo corrente extra LEA	44.212.785	18.549.812	12.366.154	50.396.443	
ABA450	Crediti v/Regione o P.A. per spesa corrente - altro	409.979		203.371	206.608	
ABA451	Crediti v/Regione o Provincia Autonoma per spesa corrente - STP (ex D.lgs. 286/98)	210.663.652	829.468.130	833.510.851	206.724.390	
ABA460	CREDITI V/REGIONE O P.A. PER RICERCA:					
	CREDITI V/REGIONE O P.A. PER VERSAMENTI A PATRIMONIO NETTO	83.265.909			83.265.909	
ABA480	Crediti v/Regione o P.A. per finanziamenti per investimenti	83.265.909			83.265.909	
ABA490	Crediti v/Regione o P.A. per incremento fondo dotazione					
	Crediti v/Regione o P.A. per ripiano perdite:					
ABA500	Crediti v/Regione o P.A. per ripiano perdite ANNO 2007					
ABA510	Crediti v/Regione per copertura debiti al 31/12/2005					
ABA520	Crediti v/Regione o P.A. per ricollocazione risorse da investimenti esercizi precedenti					
	TOTALE CREDITI V/REGIONE O PROVINCIA AUTONOMA					

Tab.16 – Movimentazioni dei crediti (valore nominale) – I parte

I crediti verso i Comuni pari ad € 892.001 sono crediti vantati nei confronti di altri Comuni, per prestazioni eseguite.

I crediti verso le aziende sanitarie pubbliche della regione per altre prestazioni sono pari ad € 1.238.932.

I crediti verso le aziende sanitarie pubbliche extraregione sono pari ad € 14.953.

I crediti verso l'erario sono pari ad € 51.666, distinti nella sottostante tabella.

I crediti verso clienti privati sono pari ad € 3.339.125.

I crediti della gestione stralcio verso la Regione sono pari ad € 8.143.060 e sono distinti per anno nella apposita tabella sottostante, senza alcuna variazione rispetto al 2023.

La voce "crediti verso altri soggetti pubblici" include una voce rilevante per fitti attivi relativi alla locazione dei locali dell'ex P.O. "San Giovan-ni di Dio" di Agrigento. Tale credito viene vantato nei confronti dell'Assessorato regionale all'Economia e Bilancio. Trova collocazione all'interno di tale categoria anche il credito vantato nei confronti dell'Assessorato regionale della Famiglia, Politiche sociali e Lavoro per il contributo lavoratori LSU e PUC, i crediti verso altri soggetti pubblici (istituti scolastici, case circondariali, ministeri ecc.) e PNES 2021-2027.

Gli altri crediti diversi accolgono crediti per fatture da emettere, acconti verso altri fornitori e altri crediti diversi, al netto della voce note di credito da ricevere, per un importo complessivo pari ad € 1.105.385.

3



L'importo di € 19.471.650 allocato tra gli "Altri crediti verso erogatori di prestazioni sanitarie" si riferisce ad acconti a farmacie convenzionate dal 2020, acconti verso erogatori di prestazioni sanitarie e crediti verso specialisti convenzionati esterni.

Di seguito si espone il dettaglio della movimentazione nel corso dell'esercizio 2024 dei crediti in oggetto:

CODICE MOD. SP	CREDITI (VALORE NOMINALE)	MOVIMENTI DELL'ESERCIZIO				
		Valore Iniziale	Incre- menti	Decre- menti	Valore finale	Valore Fatture da emettere nella voce ABA710
ABA530	CREDITI V/COMUNI	987.739	163.616	259.353	892.001	
	COMUNE DI AGRIGENTO	302.724	28.927	6.095	325.555	
	COMUNE DI PALERMO	203.649	8.394	200.597	11.446	
	COMUNE DI RIBERA	48.906			48.906	
	COMUNE DI NARO	45.105			45.105	
	COMUNE DI SCIACCA	43.958			43.958	
	COMUNE DI FAVARA	41.542	6.234	6.234	41.542	
	COMUNE DI CASTELTERMINI	31.628	30.026		61.654	
	COMUNE DI GROTTE	27.741	702	702	27.741	
	COMUNE DI ARAGONA	24.476	2.022		26.497	
	COMUNE DI RAFFADALI	23.352	13.128	4.726	31.754	
	COMUNE DI PORTO EMPEDOCLE	17.409	7.957		25.376	
	COMUNE DI RACALMUTO	16.789	7.540	7.540	16.789	
	COMUNE DI SAN GIOVANNI GEMINI	16.063	6.980	2.022	21.021	
	COMUNE DI CIANCIANA	12.260			12.260	
	COMUNE DI ALESSANDRIA DELLA ROCCA	9.877	20	20	9.877	
	COMUNE DI MENFI	9.595	209	209	9.595	
	COMUNE DI LICATA	8.560	1.908	1.556	8.912	
	COMUNE DI CAMMARATA	8.426			8.426	
	COMUNE DI REALMONTE	8.368	5.600	10.190	3.777	
	COMUNE DI BIVONA	7.813			7.813	
	COMUNE DI SICULIANA	6.423	1.383		7.806	
	COMUNE DI BURGIO	6.217			6.217	
	COMUNE DI PALMA DI MONTECHIARO	5.569	1.991	211	7.350	
	COMUNE DI VILLAFRANCA SICULA	5.011			5.011	
	COMUNE DI MONTEVAGO	4.148			4.148	
	COMUNE DI COMITINI	3.909	586		4.495	
	COMUNE SANTA MARGHERITA BELICE	3.802			3.802	
	COMUNE DI RAVANUSA	3.471	3.643	4.501	2.613	
	COMUNE DI SANTO STEFANO QUIQUINA	3.224	5.443	5.443	3.224	
	COMUNE DI VALLELUNGA PRATAMENO	3.188			3.188	
	COMUNE DI CASTROFILIPPO	2.889			2.889	
	COMUNE DI SANTA ELISABETTA	2.703	15.932		18.635	
	COMUNE DI MONTALLEGRO	2.569			2.569	
	COMUNE DI SAN BIAGIO PLATANI	2.563	6.803	2.978	6.389	
	COMUNE DI SAMBUCA DI SICILIA	2.505			2.505	
	COMUNE DI CASTELTERMINI	2.391			2.391	
	COMUNE DI CALAMONACI	2.068			2.068	
	COMUNE DI CAMPOFRANCO	1.925	2.923	2.923	1.925	
	COMUNE DI CAMPOBELLO DI LICATA	1.713			1.713	
	COMUNE DI RIBERA	1.686			1.686	
	COMUNE DI JOPPOLO GIANCAXIO	1.638			1.638	
	COMUNE DI CATTOLICA ERACLEA	1.482	602	602	1.482	
	COMUNE DI CAMASTRA	1.273	311	255	1.329	
	VARI COMUNI	7.128	4.345	2.552	8.922	
	CREDITI V/AZIENDE SANITARIE PUBBLICHE DELLA REGIONE					
ABA560	Crediti v/Aziende sanitarie pubbliche della Regione - mobilità in compensazione					
ABA570	Crediti v/Aziende sanitarie pubbliche della Regione - mobilità non in compensazione					
ABA580	Crediti v/Aziende sanitarie pubbliche della Regione - altre prestazioni	614.673	1.156.808	532.548	1.238.932	



NOTA INTEGRATIVA AL BILANCIO D'ESERCIZIO 2024

CODICE MOD. SP	CREDITI (VALORE NOMINALE)	MOVIMENTI DELL'ESERCIZIO				
		Valore iniziale	Incrementi	Decrementi	Valore finale	Valore Fatture da emettere nella voce ABA710
	CREDITI V/ASP CL - PER ALTRE PRESTAZIONI	76.459	148.555	6.609	218.405	
	CREDITI V/ASP CT - PER ALTRE PRESTAZIONI	149.182	36.491		185.673	
	CREDITI V/ASP EN - PER ALTRE PRESTAZIONI	278	164.366	143.570	21.074	
	CREDITI V/ASP ME - PER ALTRE PRESTAZIONI	1.000	29.128	6.870	23.258	
	CREDITI V/ASP PA - PER ALTRE PRESTAZIONI	56.420	98.929	37.347	118.002	
	CREDITI V/ASP RG - PER ALTRE PRESTAZIONI	52	5.872	2.024	3.900	
	CREDITI V/ASP SR - PER ALTRE PRESTAZIONI		36.048	7.478	28.570	
	CREDITI V/ASP TP - PER ALTRE PRESTAZIONI	24.386	461.083	61.892	423.576	
	CREDITI V/O CANNIZZARO CT - PER ALTRE PRESTAZIONI	198			198	
	CREDITI V/O GARIBALDI CT - PER ALTRE PRESTAZIONI	18.635	8.296	545	24.386	
	CREDITI V/OU POLICLINICO CT - PER ALTRE PRESTAZIONI	6.216	29.036	34.288	963	
	CREDITI V/O PAPPARDO PIEMONTE - PER ALTRE PRESTAZIONI	5.976	7.094	4.905	8.165	
	CREDITI V/OU POLICLINICO ME - PER ALTRE PRESTAZIONI	41.721		9.672	32.049	
	CREDITI V/O VILLA SOFIA CERVELLO - PER ALTRE PRESTAZIONI	33.653	124.078	71.725	86.006	
	CREDITI V/O CIVICO PA - PER ALTRE PRESTAZIONI	137.656		100.253	37.403	
	CREDITI V/OU POLICLINICO PA - PER ALTRE PRESTAZIONI	64.842	7.833	45.371	27.303	
ABA590	Acconto quota FSR da distribuire					
ABA600	CREDITI VIAZIENDE SANITARIE PUBBLICHE FUORI REGIONE	9.857	17.107	12.011	14.953	
	TOTALE CREDITI VIAZIENDE SANITARIE PUBBLICHE	624.530	1.173.914	544.559	1.253.885	

	CREDITI V/SOCIETA' PARTECIPATE E/O ENTI DIPENDENTI				
ABA620	Crediti v/enti regionali:				
ABA630	Crediti v/sperimentazioni gestionali:				
ABA640	Crediti v/altre partecipate:				

ABA650	CREDITI V/ERARIO				
	Crediti V/erario per IRES	201.666		150.000	51.666
	Crediti V/erario per IRAP	11.997			11.997
	Crediti V/erario per IRPEF	8.736			8.736

	CREDITI V/ALTRI				
ABA670	Crediti v/clienti privati	3.362.871	7.242.515	7.266.261	3.339.125
ABA680	Crediti v/gestioni liquidatorie	8.431.060			8.431.060
	Crediti verso gestione stralcio Agrigento	8.431.060			8.431.060
ABA690	Crediti v/altre soggetti pubblici	10.718.876	22.969.891	19.348.108	14.340.659
	Crediti v/altre soggetti pubblici	10.718.876	18.944.345	19.348.108	10.315.112
	ASSESSORATO REG. DELL'ECONOMIA E DELLE FINANZE	8.362.567			8.362.567
	ASS.TO REG.FAMIGLIA E POLITICHE SOCIALI DEL LAVORO (contributo per contratti personale ex LSU)	1.170.046	18.476.952	18.795.920	851.077
	ALTRI SOGGETTI PUBBLICI (Istituti scolastici, case circondariali, ministeri ecc.)	1.186.263	467.393	552.188	1.101.468
	PNES 2021-2027 COSTITUZIONE DELLE EQUIPE MULTIDISCIPLINARI PER ATTIVITA' CLINICA IN.4K.1_02		1.539.860		1.539.860
	PNES 2021-2027 DOTAZIONE DI FARMACI ED EROGAZIONE DELLE PRESTAZIONI SANITARIE E SOCIO SANITARIE - IN.4K.1_04		811.640		811.640
	PNES 2021-2027 CO-PROGETTAZIONE REALIZZATA DA ETS E ASL FUNZIONALE ALL'EROGAZIONE DELLE PRESTAZIONI, IN.4K.2_02		72.593		72.593
	PNES 2021-2027 MEDIAZIONE DI SISTEMA, IN.4K.3_01		16.718		16.718



CODICE MOD. SP	CREDITI (VALORE NOMINALE)	MOVIMENTI DELL'ESERCIZIO				
		Valore Iniziale	Incrementi	Decrementi	Valore finale	Valore Fatture da emettere nella voce ABA710
	PNES 2021-2027 INVEST. STRUTTURALE TEC. NOL., STRUM. E DI RISORSE UMANE FUNZ. ALLA IMPL. DELLE ATT. OUTREACH, IN 4.5.1_01		876.399		876.399	
	PNES 2021-2027 ACQUISIZIONE DI PROTESI ODONTOTRICHE PER PERSONE IN POVERTA' SANITARIA, IN 4.5.1_03		690.737		690.737	
	PNES 2021-2027 PRODUZIONE DI MATERIALE PER ATTIVITA' DI EDUCAZIONE SANITARIA PRESSO LA POPOLAZIONE TARGET		17.598		17.598	
ABA700	Crediti v/altre soggetti pubblici per ricerca					
ABA710	Altri crediti diversi	2.448.646	5.522.430	6.865.690	1.105.385	
	Crediti per fatture da emettere	934.400	141.449	574.593	501.256	
	Acconti verso altri fornitori	59.998			59.998	
	Altri crediti diversi	2.066.177	5.379.445	5.897.331	1.548.292	
	Note di credito da emettere	-611.930	1.535	393.767	-1.004.162	
ABA713	Altri crediti verso erogatori (privati accreditati e convenzionati) di prestazioni sanitarie	19.282.063	1.774.192	1.584.605	19.471.650	
ABA714	Acconti a farmacie convenzionate dal 2020	-363.644	1.773.860	1.576.756	-166.540	
ABA714	Acconti verso erogatori (privati accreditati e convenzionati) di prestazioni sanitarie	-1.852.633	332	332	-1.852.633	
ABA714	Crediti verso specialisti convenzionati esterni	21.498.340		7.517	21.490.823	

Tab. 17 – Movimentazioni dei crediti (valore nominale) – II parte

Il "Fondo svalutazione crediti" corrisponde alla sommatoria, al netto degli eventuali utilizzi, degli accantonamenti annuali per la svalutazione dei crediti.

CODICE MOD. SP	FONDO SVALUTAZIONE CREDITI	Fondo svalutazione Iniziale	Accantonamenti	Utilizzi	Fondo svalutazione finale
	CREDITI VISTATO - PARTE CORRENTE				
	Crediti v/Stato per spesa corrente e acconti:				
ABA210	Crediti v/Stato per spesa corrente - Integrazione a norma del D.Lvo 56/2000				
ABA220	Crediti v/Stato per spesa corrente - FSN				
ABA230	Crediti v/Stato per mobilità attiva extraregionale				
ABA240	Crediti v/Stato per mobilità attiva interregionale				
ABA250	Crediti v/Stato per acconto quota fabbisogno sanitario regionale standard				
ABA260	Crediti v/Stato per finanziamento sanitario aggiuntivo corrente				
	Crediti v/Stato - altro:				
ABA270	Crediti v/Stato per spesa corrente - altro				
	CREDITI VISTATO - INVESTIMENTI				
ABA280	Crediti v/Stato per finanziamenti per investimenti:				
				
	CREDITI VISTATO - RICERCA				
ABA300	Crediti v/Stato per ricerca corrente - Ministero della Salute				
ABA310	Crediti v/Stato per ricerca finalizzata - Ministero della Salute				
ABA320	Crediti v/Stato per ricerca - altre Amministrazioni centrali				
ABA330	Crediti v/Stato per ricerca - finanziamenti per investimenti				
ABA340	CREDITI VIPREFETTURE				
	TOTALE CREDITI VISTATO				
	CREDITI VIREGIONE O P.A. PER SPESA CORRENTE				
	Crediti v/Regione o P.A. per finanziamento sanitario ordinario corrente:				
ABA370	Crediti v/Regione o P.A. per spesa corrente - IRAP				
ABA380	Crediti v/Regione o P.A. per spesa corrente - Addizionale IRPEF				
ABA390	Crediti v/Regione o P.A. per quota FSR				
ABA400	Crediti v/Regione o P.A. per mobilità attiva intraregionale				
ABA410	Crediti v/Regione o P.A. per mobilità attiva extraregionale				
ABA420	Crediti v/Regione o P.A. per acconto quota FSR				
ABA430	Crediti v/Regione o P.A. per finanziamento sanitario aggiuntivo corrente LEA				
ABA440	Crediti v/Regione o P.A. per finanziamento sanitario aggiuntivo corrente extra LEA				
ABA450	Crediti v/Regione o P.A. per spesa corrente - altro				
ABA460	CREDITI VIREGIONE O P.A. PER RICERCA:				
				
				



	CREDITI V/REGIONE O P.A. PER VERSAMENTI A PATRIMONIO NETTO				
ABA480	Crediti v/Regione o P.A. per finanziamenti per investimenti				
ABA490	Crediti v/Regione o P.A. per incremento fondo dotazione				
	Crediti v/Regione o P.A. per ripiano perdite:				
ABA500	Crediti v/Regione o P.A. per ripiano perdite				
ABA510	Crediti v/Regione per copertura debiti al 31/12/2005				
ABA520	Crediti v/Regione o P.A. per ricostituzione risorse da investimenti esercizi precedenti				
	TOTALE CREDITI V/REGIONE O PROVINCIA AUTONOMA				

Tab. 18 – Movimentazioni del fondo svalutazione crediti – I parte

CODICE MOD. SP	FONDO SVALUTAZIONE CREDITI	Fondo svalutazione iniziale	Accantonamenti	Utilizzi	Fondo svalutazione finale
ABA530	CREDITI V/COMUNI				
	CREDITI VIAZIENDE SANITARIE PUBBLICHE DELLA REGIONE				
ABA560	Crediti v/Aziende sanitarie pubbliche della Regione - mobilità in compensazione				
ABA570	Crediti v/Aziende sanitarie pubbliche della Regione - mobilità non in compensazione				
ABA580	Crediti v/Aziende sanitarie pubbliche della Regione - altre prestazioni				
ABA590	Acconto quota FSR da distribuire				
ABA600	CREDITI VIAZIENDE SANITARIE PUBBLICHE FUORI REGIONE				
	TOTALE CREDITI VIAZIENDE SANITARIE PUBBLICHE				
	CREDITI V/SOCIETA' PARTECIPATE E/O ENTI DIPENDENTI				
ABA620	Crediti v/enti regionali:				
ABA630	Crediti v/sperimentazioni gestionali:				
ABA640	Crediti v/altre partecipate:				
ABA650	CREDITI V/ERARIO				
	CREDITI V/ALTRI				
ABA670	Crediti v/clienti privati	104.373	74.154		178.527
ABA680	Crediti v/gestioni liquidatorie				
ABA690	Crediti v/altri soggetti pubblici	362.030	59.296		421.326
ABA700	Crediti v/altri soggetti pubblici per ricerca				
ABA710	Altri crediti diversi	71.545	11.236		82.781

Tab. 19 – Movimentazioni del fondo svalutazione crediti – II parte

Si è provveduto alla svalutazione dei crediti commerciali con la aliquota del 0,62%.

La categoria dei sopradescritti crediti verso lo Stato e Regione (Tab.12) sono dettagliati per anno di formazione e per tipologia nelle sottostanti tabelle.

CODICE MOD. SP	CREDITI	VALORE NOMINALE DEI CREDITI AL 31/12/2014 PER ANNO DI FORMAZIONE					
		Anno 2020 e prec.	Anno 2021	Anno 2022	Anno 2023	Anno 2024	Totale al 31/12/2024
	CREDITI V/STATO - PARTE CORRENTE						
	Crediti v/Stato per spesa corrente e acconti:						
ABA210	Crediti v/Stato per spesa corrente - Integrazione a norma del D.Lvo 56/2000						

nt



CODICE MOD. SP	CREDITI	VALORE NOMINALE DEI CREDITI AL 31/12/2014 PER ANNO DI FORMAZIONE					
		Anno 2020 e prec.	Anno 2021	Anno 2022	Anno 2023	Anno 2024	Totale al 31/12/2024
ABA220	Crediti v/Stato per spesa corrente - FSN						
ABA230	Crediti v/Stato per mobilità attiva extraregionale						
ABA240	Crediti v/Stato per mobilità attiva internazionale						
ABA250	Crediti v/Stato per acconto quota fabbisogno sanitario regionale standard						
ABA260	Crediti v/Stato per finanziamento sanitario aggiuntivo corrente						
	Crediti v/Stato - altro:						
ABA270	Crediti v/Stato per spesa corrente - altro						
	CREDITI V/STATO - INVESTIMENTI						
ABA280	Crediti v/Stato per finanziamenti per investimenti:						
						
						
	CREDITI V/STATO - RICERCA						
ABA300	Crediti v/Stato per ricerca corrente - Ministero della Salute						
ABA310	Crediti v/Stato per ricerca finalizzata - Ministero della Salute						
ABA320	Crediti v/Stato per ricerca - altre Amministrazioni centrali						
ABA330	Crediti v/Stato per ricerca - finanziamenti per investimenti						
ABA340	CREDITI V/PREFETTURE	245.206				600	245.806
	PREFETTURA CALTANISSETTA	229					229
	PREFETTURA DI AGRIGENTO	244.377				600	244.977
	PREFETTURA DI PALERMO	443					443
	PREFETTURA DI SONDRIO	67					67
	PREFETTURA-UFFICIO TERRITOR. DEL GOVERNO DI RAGUSA(UFFICIALE) (UFFICIALE)	90					90
	TOTALE CREDITI V/STATO	245.206	-	-	-	600	245.806
ABA390	Crediti v/Regione o P.A. per quota FSR	2.901.443	800.721	14.511.381	23.039.452	31.498.974	72.751.971
	CREDITI V/REGIONE O PROVINCIA AUTONOMA PER QUOTA FSR	1.667.828					1.667.828
	Quota Assegnazione FSR 2010	646.001					646.001
	Quota Assegnazione FSR 2011	516.000					516.000
	Quota Assegnazione FSR 2012	4.464.076					4.464.076
	Quota Assegnazione FSR 2013	386.261					386.261
	Quota Assegnazione FSR 2014	264.737					264.737
	Quota Assegnazione FSR 2015	398.474					398.474
	Quota Assegnazione FSR 2016	9.296					9.296
	Quota Assegnazione FSR 2017	-786.419					-786.419
	Quota Assegnazione FSR 2018	-66.649					-66.649
	Quota Assegnazione FSR 2019			-675.416			-675.416
	Quota Assegnazione FSR 2020	-6.032.375					-6.032.375
	Quota Assegnazione FSR 2021			-4.672.432			-4.672.432
	Quota Assegnazione FSR 2022			18.796.609			18.796.609
	Quota Assegnazione FSR 2023				22.261.092	48	22.261.140
	CREDITI V/REGIONE O PROVINCIA AUTONOMA FSR VINCOLATO- ALTRO	1.434.213	800.721	1.062.620	778.360	2.754.613	6.830.527
	CREDITI V/REGIONE PER SPESA CORRENTE 2024					28.744.313	28.744.313
ABA450	Crediti v/Regione o P.A. per spesa corrente - altro	9.395.387	20.684.994	186.718	14.193.795	5.935.549	50.396.443
ABA451	Crediti v/Regione o Provincia Autonoma per spesa corrente - STP (ex D.lgs. 286/98)	206.608					206.608
	CREDITI V/REGIONE O P.A. PER VERSAMENTI A PATRIMONIO NETTO						
ABA480	Crediti v/Regione o P.A. per finanziamenti per investimenti	7.592.363		75.673.547			83.265.909
	CREDITI V/REGIONE O PROVINCIA AUTONOMA PER FINANZIAMENTI VINCOLATIVI	7.592.363		444.750			8.037.113
	PNRR - MISSIONE 6 C1 - 1.1 REALIZZAZIONI CASE DELLA COMUNITA'			23.786.339			23.786.339
	PNRR - MISSIONE 6 C1 - 1.2.2.1 REALIZZAZIONE CENTRALI OPERATIVE TERRITORIALI (COT)			623.066			623.066
	PNRR - MISSIONE 6 C1 - 1.3 REALIZZAZIONE OSPEDALI DI COMUNITA'			6.055.765			6.055.765



CODICE MOD. SP	CREDITI	VALORE NOMINALE DEI CREDITI AL 31/12/2014 PER ANNO DI FORMAZIONE					
		Anno 2020 e prec.	Anno 2021	Anno 2022	Anno 2023	Anno 2024	Totale al 31/12/2024
	PNRR - MISSIONE 6 C2 - 1.1.1 DIGITALIZZAZIONE DEA I E II LIVELLO			8.744.745			8.744.745
	PNRR - MISSIONE 6 C2 - 1.1.2 GRANDI APPARECCHIATURE			3.024.000			3.024.000
	PNRR - MISSIONE 6 C2 - 1.2.1 OSPEDALI SICURI E SOSTENIBILI			32.994.880			32.994.880
ABA490	Crediti v/Regione o P.A. per incremento fondo dotazione						
	Crediti v/Regione o P.A. per ripiano perdite:						
ABA500	Crediti v/Regione o P.A. per ripiano perdite 2007						
ABA510	Crediti v/Regione per copertura debiti al 31/12/2005						
ABA520	Crediti v/Regione o P.A. per ricostituzione risorse da investimenti esercizi precedenti						
	TOTALE CREDITI V/REGIONE O PROVINCIA AUTONOMA	20.095.801	21.485.715	90.371.645	37.233.248	37.434.524	206.724.390

Tab.20 - Valore nominale dei crediti distinti per anno di formazione - I parte

CODICE MOD. SP	CREDITI	VALORE NOMINALE DEI CREDITI AL 31/12/2014 PER ANNO DI FORMAZIONE					Totale al 31/12/2024
		Anno 2020 e precedenti	Anno 2021	Anno 2022	Anno 2023	Anno 2024	
ABA530	CREDITI V/COMUNI	692.246	42.696	2.549	38.959	115.549	892.001
	COMUNE DI AGRIGENTO	288.717	8.315	502	5.190	22.831	325.555
	COMUNE DI PALERMO	3.052				8.394	11.446
	COMUNE DI RIBERA	48.906					48.906
	COMUNE DI NARO	45.105					45.105
	COMUNE DI SCIACCA	43.958					43.958
	COMUNE DI FAVARA	38.953	2.587	2			41.542
	COMUNE DI CASTELTERMINI	11.969	6.215	10	13.434	30.026	61.654
	COMUNE DI GROTTE	27.741					27.741
	COMUNE DI ARAGONA	14.436	8.020	2	2.018	2.022	26.497
	COMUNE DI RAFFADALI	22.721		631		8.402	31.754
	COMUNE DI PORTO EMPEDOCLE	466	8.974	4	7.965	7.967	25.376
	COMUNE DI RACALMUTO	16.789					16.789
	COMUNE DI SAN GIOVANNI GEMINI	3.101	6.584	6	4.354	6.976	21.021
	COMUNE DI CIANCIANA	12.260					12.260
	COMUNE DI ALESSANDRIA DELLA ROCCA	9.877					9.877
	COMUNE DI MENFI	9.593	2				9.595
	COMUNE DI LICATA	8.560				362	8.912
	COMUNE DI CAMMARATA	8.265	159	2			8.426
	COMUNE DI REALMONTE	748	1.010	1.010	1.010		3.777
	COMUNE DI BIVONA	7.813					7.813
	COMUNE DI SICULIANA	6.423				1.383	7.806
	COMUNE DI BURGIO	6.217					6.217
	COMUNE DI PALMA DI MONTECHIARO	4.095	60	60	1.355	1.780	7.350
	COMUNE DI VILLAFRANCA SICULA	5.011					5.011
	COMUNE DI MONTEVAGO	4.148					4.148
	COMUNE DI COMITINI	3.325			584	586	4.495
	COMUNE SANTA MARGHERITA BELICE	3.802					3.802
	COMUNE DI RAVANUSA	2.362	63		189		2.613
	COMUNE DI SANTO STEFANO QUISQUINA					3.224	3.224
	COMUNE DI VALLELUNGA PRATAMENO	3.188					3.188
	COMUNE DI CASTROFILIPPO	2.889					2.889
	COMUNE DI SANTA ELISABETTA	2.703				15.932	18.635
	COMUNE DI MONTALLEGRO	2.569					2.569
	COMUNE DI SAN BIAGIO PLATANI				2.563	3.825	6.389
	COMUNE DI SAMBUCA DI SICILIA	2.505					2.505
	COMUNE DI CASTELTERMINI	2.391					2.391
	COMUNE DI CALAMONACI	2.068					2.068
	COMUNE DI CAMPOFRANCO	1.925					1.925
	COMUNE DI CAMPOBELLO DI LICATA	1.713					1.713
	COMUNE DI RIBERA	1.686					1.686
	COMUNE DI JOPPOLO GIANCAXIO	1.638					1.638
	COMUNE DI CATTOLICA ERACLEA	1.482					1.482
	COMUNE DI CAMASTRA	850	311	56	56	58	1.329

M



NOTA INTEGRATIVA AL BILANCIO D'ESERCIZIO 2024

CODICE MOD SP	CREDITI	VALORE NOMINALE DEI CREDITI AL 31/12/2014 PER ANNO DI FORMAZIONE					Totale al 31/12/2024
		Anno 2020 e precedenti	Anno 2021	Anno 2022	Anno 2023	Anno 2024	
	VARI COMUNI	6.224	399	264	242	1.793	8.922
	TOTALE CREDITI V/COMUNI	692.246	42.698	2.549	38.959	115.549	892.001
	CREDITI VIAZIENDE SANITARIE PUBBLICHE DELLA REGIONE						
ABA560	Crediti v/Aziende sanitarie pubbliche della Regione - mobilità in compensazione						
ABA570	Crediti v/Aziende sanitarie pubbliche della Regione - mobilità non in compensazione						
ABA580	Crediti v/Aziende sanitarie pubbliche della Regione - altre prestazioni	240.442	18.542	37.329	155.153	787.466	1.238.932
ABA590	Acconto quota FSR da distribuire						
ABA600	CREDITI VIAZIENDE SANITARIE PUBBLICHE FUORI REGIONE	8.096			404	6.453	14.953
	TOTALE CREDITI VIAZIENDE SANITARIE PUBBLICHE	248.538	18.542	37.329	155.557	793.919	1.253.885
	CREDITI V/SOCIETA' PARTECIPATE E/O ENTI DIPENDENTI						
ABA620	Crediti v/enti regionali:						
ABA630	Crediti v/sperimentazioni gestionali:						
ABA640	Crediti v/altre partecipate:						
ABA650	CREDITI V/ERARIO	51.648	9	9			51.666
	CREDITO V/ERARIO X IRES	11.997					11.997
	ERARIO C/RAP	8.718	9	9			8.736
	ERARIO C/RITENUTE	30.933					30.933
	CREDITI V/ALTRI						
ABA670	Crediti v/clienti privati	2.048.962,29	112.931,18	86.231,53	13.268,06	1.077.732,42	3.339.125,48
ABA680	Crediti v/gestioni liquidatorie	8.431.059,69					8.431.059,69
	Crediti verso gestione s/raicso Agrigento	8.431.059,69					8.431.059,69
ABA690	Crediti v/altri soggetti pubblici	10.010.016,77	517,72	496,49		4.329.627,84	14.340.658,82
	ASSESSORATO REG. DELL'ECONOMIA E DELLE FINANZE	10.010.016,77	517,72	496,49		304.081,28	10.315.112,26
	ASS.TO REG.FAMIGLIA E POLITICHE SOCIALI DEL LAVORO (contributo per contratti personale ex LSU)	8.362.567,00					8.362.567,00
	ALTRI SOGGETTI PUBBLICI (istituti scolastici , case circondariali , ministeri ecc.)	699.036,82				152.040,64	851.077,46
	PNES 2021-2027 COSTITUZIONE DELLE EQUIPE MULTIDISCIPLINARI PER ATTIVITA' CLINICA IN.4K.1_02	948.412,95	517,72	496,49		152.040,64	1.101.467,80
	PNES 2021-2027 DOTAZIONE DI FARMACI ED EROGAZIONE DELLE PRESTAZIONI SANITARIE E SOCIO SANITARIE - IN.4K.1_04					1.539.860,00	1.539.860,00
	PNES 2021-2027 CO-PROGETTAZIONE REALIZZATA DA ETS E ASL FUNZIONALE ALL'EROGAZIONE DELLE PRESTAZIONI, IN.4K.2_02					811.640,41	811.640,41
	PNES 2021-2027 MEDIAZIONE DI SISTEMA, IN.4K.3_01					72.593,40	72.593,40
	PNES 2021-2027 INVEST. STRUTTURALE TECNOL.,STRUM. E DI RISORSE UMANE FUNZ. ALLA IMPLM. DELLE ATT. OUTREACH, IN.4.5.1_01					16.718,48	16.718,48
	PNES 2021-2027 ACQUISIZIONE DI PROTESI ODONTOIATRICHE PER PERSONE IN POVERTA' SANITARIA, IN.4.5.1_03					876.398,67	876.398,67
	PNES 2021-2027 PRODUZIONE DI MATERIALE PER ATTIVITA' DI EDUCAZIONE SANITARIA PRESSO LA POPOLAZIONE TARGET					690.737,20	690.737,20
ABA700	Crediti v/altri soggetti pubblici per ricerca					17.598,40	17.598,40
ABA710	Altri crediti diversi						
	Crediti per fatture da emettere	1.254.548,63	88.576,73	29.998,00	124.492,74	(392.231,37)	1.105.384,73
	Acconti verso altri fornitori	319.493,60	58.307,21		123.455,29		501.256,10
	Altri crediti diversi		30.000,00	29.998,00			59.998,00
	Note di credito da emettere	1.546.985,16	269,52		1.037,45		1.548.292,13
	Altri crediti verso erogatori (privati accreditati e convenzionati) di prestazioni sanitarie	(611.930,13)				(392.231,37)	(1.004.161,50)
	Acconti a farmacie convenzionate dal 2020	19.609.534,33	(103.633,13)	(186.936,44)	(44.416,26)	197.103,99	19.471.650,49



CODICE MOD. SP	CREDITI	VALORE NOMINALE DEI CREDITI AL 31/12/2014 PER ANNO DI FORMAZIONE					Totale al 31/12/2024
		Anno 2020 e precedenti	Anno 2021	Anno 2022	Anno 2023	Anno 2024	
	Acconti verso erogatori (privati accreditati e convenzionali) di prestazioni sanitarie	(28.656,35)	(103.633,13)	(186.938,44)	(44.416,26)	197.103,99	(166.540,19)
	Crediti verso specialisti convenzionati esterni	(1.852.632,54)					(1.852.632,54)

Tab. 21 – Valore nominale dei crediti distinti per anno di formazione – II parte

CODICE MOD. SP	CREDITI	VALORE NETTO DEI CREDITI AL 31/12/2017 PER SCADENZA		
		Entro 12 mesi	Tra 1 e 5 anni	Oltre 5 anni
	CREDITI V/STATO - PARTE CORRENTE			
	Crediti v/Stato per spesa corrente e acconti:			
ABA210	Crediti v/Stato per spesa corrente - Integrazione a norma del D.Lvo 56/2000			
ABA220	Crediti v/Stato per spesa corrente - FSN			
ABA230	Crediti v/Stato per mobilità attiva extraregionale			
ABA240	Crediti v/Stato per mobilità attiva internazionale			
ABA250	Crediti v/Stato per acconto quota fabbisogno sanitario regionale standard			
ABA260	Crediti v/Stato per finanziamento sanitario aggiuntivo corrente			
	Crediti v/Stato - altro:			
ABA270	Crediti v/Stato per spesa corrente - altro			
	CREDITI V/STATO - INVESTIMENTI			
ABA280	Crediti v/Stato per finanziamenti per investimenti:			
			
	CREDITI V/STATO - RICERCA			
ABA300	Crediti v/Stato per ricerca corrente - Ministero della Salute			
ABA310	Crediti v/Stato per ricerca finalizzata - Ministero della Salute			
ABA320	Crediti v/Stato per ricerca - altre Amministrazioni centrali			
ABA330	Crediti v/Stato per ricerca - finanziamenti per investimenti			
ABA340	CREDITI VIPREFETTURE	600		245.206
	TOTALE CREDITI V/STATO	600		245.206
	CREDITI V/REGIONE O P.A. PER SPESA CORRENTE	68.378.093	46.711.520	8.368.867
	Crediti v/Regione o P.A. per finanziamento sanitario ordinario corrente			
ABA360	Crediti v/Regione o P.A. per spesa corrente	68.378.093	46.711.520	8.368.867
ABA390	Crediti v/Regione o P.A. per quota FSR	53.760.066	11.058.558	7.933.346
ABA400	Crediti v/Regione o P.A. per mobilità attiva intraregionale			
ABA410	Crediti v/Regione o P.A. per mobilità attiva extraregionale			
ABA420	Crediti v/Regione o P.A. per acconto quota FSR	103.458		
ABA430	Crediti v/Regione o P.A. per finanziamento sanitario aggiuntivo corrente LEA			
ABA440	Crediti v/Regione o P.A. per finanziamento sanitario aggiuntivo corrente extra LEA			
ABA450	Crediti v/Regione o P.A. per spesa corrente - altro	14.380.514	35.649.724	366.205
	CREDITI V/REGIONE O PROVINCIA AUTONOMA PER SPESA CORRENTE - ALTRO	14.380.514	35.168.205	366.205
	CREDITI V/REGIONE X INVESTIMENTI FINANZIATI EX D.A. 2726/2017	-	481.519	-
ABA451	Crediti v/Regione o Provincia Autonoma per spesa corrente - STP (ex D.lgs. 286/98)	134.055	3.238	69.316
ABA460	CREDITI V/REGIONE O P.A. PER RICERCA;			
			
	CREDITI V/REGIONE O P.A. PER VERSAMENTI A PATRIMONIO NETTO	75.895.769	5.587.556	1.782.585
ABA480	Crediti v/Regione o P.A. per finanziamenti per investimenti	75.895.769	5.587.556	1.782.585
ABA490	Crediti v/Regione o P.A. per incremento fondo dotazione			
	Crediti v/Regione o P.A. per ripiano perdite:			
ABA500	Crediti v/Regione o P.A. per ripiano perdite			
ABA510	Crediti v/Regione per copertura debiti al 31/12/2005			
ABA520	Crediti v/Regione o P.A. per ricostituzione risorse da investimenti esercizi precedenti			



CODICE MOD. SP	CREDITI	VALORE NETTO DEI CREDITI AL 31/12/2017 PER SCADENZA		
		Entro 12 mesi	Tra 1 e 5 anni	Oltre 5 anni
	TOTALE CREDITI VIREGIONE O PROVINCIA AUTO- NOMA	158.788.431	87.952.037	10.586.973

Tab. 22 – Valore netto dei crediti per anno di scadenza – I parte

M



NOTA INTEGRATIVA AL BILANCIO D'ESERCIZIO 2024

CODICE MOD. SP	CREDITI	VALORE NETTO DEI CREDITI AL 31/12/2017 PER SCADENZA		
		Entro 12 mesi	Tra 1 e 5 anni	Oltre 5 anni
ABA530	CREDITI VICOMUNI	892.001		
	CREDITI VIAZIENDE SANITARIE PUBBLICHE DELLA REGIONE	1.238.932		
ABA560	Crediti v/Aziende sanitarie pubbliche della Regione - mobilità in compensazione			
ABA570	Crediti v/Aziende sanitarie pubbliche della Regione - mobilità non in compensazione			
ABA580	Crediti v/Aziende sanitarie pubbliche della Regione - altre prestazioni	1.238.932		
ABA590	Acconto quota FSR da distribuire			
ABA600	CREDITI VIAZIENDE SANITARIE PUBBLICHE FUORI REGIONE	14.953		
	TOTALE CREDITI VIAZIENDE SANITARIE PUBBLICHE			
	CREDITI V/SOCIETA' PARTECIPATE E/O ENTI DIPENDENTI			
ABA620	Crediti v/enti regionali:			
ABA630	Crediti v/sperimentazioni gestionali:			
ABA640	Crediti v/altre partecipate:			
ABA650	CREDITI V/ERARIO	51.666		
	CREDITI V/ALTRI	46.005.246		
ABA670	Crediti v/clienti privati	3.160.599		
ABA680	Crediti v/gestioni liquidatorie	8.431.060		
ABA690	Crediti v/altri soggetti pubblici	13.919.333		
ABA700	Crediti v/altri soggetti pubblici per ricerca			
ABA710	Altri crediti diversi	1.022.604		

Tab. 23 - Valore netto dei crediti per anno di scadenza - Il parte

DETTAGLIO CREDITI INTRAREGIONALI PER SINGOLA AZIENDA	Mobilità in compensazione	Mobilità non in compensazione	Altre prestazioni	Valore Fatture da emettere nella voce ABA710
Crediti Vs/ASP di Agrigento				
Crediti Vs/ASP di Caltanissetta			218.405	
Crediti Vs/ASP di Catania			185.673	
Crediti Vs/ASP di Enna			21.074	
Crediti Vs/ASP di Messina			23.258	
Crediti Vs/ASP di Palermo			118.002	
Crediti Vs/ASP di Ragusa			3.900	
Crediti Vs/ASP di Siracusa			28.570	
Crediti Vs/ASP di Trapani			423.576	
Crediti Vs Azienda Ospedaliera per l'Emergenza Cannizzaro			198	
Crediti Vs Ospedali Riuniti Papardo-Piemonte ME			8.165	
Crediti Vs Ospedali Riuniti Villa Sofia-Cervello PA			86.006	
Crediti Vs A.O. Garibaldi di Rilievo nazionale e alta Specializzazione CT			24.386	
Crediti Vs A.O. Civico-Di Cristina-Benfratelli di Rilievo nazionale e alta Specializzazione PA			37.403	
A.O.U. G. Rodolico e V.Emanuele di Catania			963	
Crediti Vs A.O.U. G. Martino di Messina			32.049	
Crediti Vs A.O.U.P. P. Giaccone di Palermo			27.303	
TOTALE			1.238.932	

Tab. 24 - Dettaglio crediti intraregionali per mobilità (in compensazione e non) e per altre prestazioni

CODICE MOD. SP	DETTAGLIO CREDITI PER INCREMENTI DI PATRIMONIO NETTO DELIBERATI	Anno di formazione	Fonte di finanziamento	Importo delibera	Riscosso negli esercizi precedenti (-)	Consistenza iniziale	Importo nuove deliberazioni	Riscossioni (-)	Consistenza finale
ABA280	Crediti v/Stato per finanziamenti per investimenti								
ABA480	Crediti v/Regione o Provincia Autonoma per finanziamenti per investimenti					83.265.909			83.265.909
	CREDITI V/REGIONE O PROVINCIA AUTONOMA PER FINANZIAMENTI VINCOLATIVI					8.037.113			8.037.113

m



CODICE MOD. SP	DETTAGLIO CREDITI PER INCREMENTI DI PATRIMONIO NETTO DELIBERATI	Anno di formazione	Fonte di finanziamento	Importo delibera	Riscosso negli esercizi precedenti (-)	Consistenza iniziale	Importo nuove deliberazioni	Riscossioni (-)	Consistenza finale
	PNRR - MISSIONE 6 C1 - 1.1 REALIZZAZIONI CASE DELLA COMUNITA'					23.786.339			23.786.339
	PNRR - MISSIONE 6 C1 - 1.2.2.1 REALIZZAZIONE CENTRALI OPERATIVE TERRITORIALI (COT)					623.066			623.066
	PNRR - MISSIONE 6 C1 - 1.3 REALIZZAZIONE OSPEDALI DI COMUNITA'					6.055.765			6.055.765
	PNRR - MISSIONE 6 C2 - 1.1.1 DIGITALIZZAZIONE DEA I E II LIVELLO					8.744.745			8.744.745
	PNRR - MISSIONE 6 C2 - 1.1.2 GRANDI APPARECCHIATURE					3.024.000			3.024.000
	PNRR - MISSIONE 6 C2 - 1.2.1 OSPEDALI SICURI E SOSTENIBILI					32.994.880			32.994.880
ABA490	Crediti v/Regione o Provincia Autonoma per incremento fondo dotazione								
ABA500	Crediti v/Regione o Provincia Autonoma per ripiano perdite								
ABA510	Crediti v/Regione per copertura debiti al 31/12/2005								
ABA520	Crediti v/Regione o Provincia Autonoma per ricostituzione risorse da investimenti esercizi precedenti								

Tab. 25 – Dettagli crediti per incrementi di patrimonio netto

CRED01 – Svalutazione crediti iscritti nell'attivo circolante.

CRED01 – NO	Nel corso dell'esercizio non sono state effettuate svalutazioni di crediti iscritti nell'attivo circolante.
CRED01 – SI	Nel corso dell'esercizio sono state effettuate svalutazioni di crediti iscritti nell'attivo circolante [SPECIFICARE CREDITI SVALUTATI, IMPORTO DELLA SVALUTAZIONE, MOTIVAZIONI, CRITERI DI DETERMINAZIONE]. Si è provveduto alla svalutazione dei crediti commerciali con la aliquota del 0,62% costituendo il fondo svalutazione crediti commerciali.

Altre informazioni relative ai crediti.

Informazione	Caso presente in azienda?	Se sì, illustrare
CRED02 – Gravami. Sui crediti dell'azienda vi sono gravami quali pignoramenti ecc?	NO	
CRED03 – Cartolarizzazioni. L'azienda ha in atto operazioni di cartolarizzazione dei crediti?	NO	
CRED04 – Altro. Esistono altre informazioni che si ritiene necessario fornire per soddisfare la regola generale secondo cui "Se le informazioni richieste da specifiche disposizioni di legge non sono sufficienti a dare una rappresentazione veritiera e corretta, si devono fornire le informazioni complementari necessarie allo scopo" (art 2423 cc)?	NO	



8. Attività finanziarie che non costituiscono immobilizzazioni

CODICE MOD. SP	ATTIVITÀ FINANZIARIE CHE NON COSTITUISCONO IMMOBILIZZAZIONI	ESERCIZI PRECEDENTI			MOVIMENTI DELL'ESERCIZIO					Valore netto
		Costo storico	Riv.ni	Sval.ni	Giroconti e Riclassificazioni	Riv.ni	Sval.ni	Acq.ni	Cessioni (valore netto)	
ABA730	Partecipazioni in imprese controllate									
	Partecipazioni in imprese collegate									
	Partecipazioni in altre imprese									
ABA740	Altri titoli che non costituiscono immobilizzazioni	10.000								10.000
	TOTALE ATTIVITÀ FINANZIARIE CHE NON COSTITUISCONO IMMOBILIZZAZIONI	10.000								10.000

Tab. 26 – Movimentazioni delle attività finanziarie che non costituiscono immobilizzazioni

ELENCO PARTECIPAZIONI CHE NON COSTITUISCONO IMMOBILIZZAZIONI	Sede	Forma giuridica	Capitale	% capitale pubblico	Patrimonio netto incluso riserve	Totale Attivo	Risultato di esercizio	% di possesso	Valore attribuito a bilancio
Partecipazioni in imprese controllate:									
...									
...									
Partecipazioni in imprese collegate:									
...									
...									
Partecipazioni in altre imprese:									
...									
...									

Tab. 27 – Elenco e informativa delle partecipazioni che non costituiscono immobilizzazioni

CODICE MOD. SP	DETTAGLIO ATTIVITÀ FINANZIARIE CHE NON COSTITUISCONO IMMOBILIZZAZIONI	Costo storico	ESERCIZI PRECEDENTI			MOVIMENTI DELL'ESERCIZIO					Valore finale
			Rivalutazioni	Svalutazioni	Valore iniziale	Giroconti e Riclassificazioni	Rivalutazioni	Svalutazioni	Acquisizioni	Cessioni (valore netto)	
ABA730	Partecipazioni in imprese controllate:										
	...										
	...										
	Partecipazioni in imprese collegate:										
	...										
ABA740	Partecipazioni in altre imprese:										
	...										
ABA740	Altri titoli (diversi dalle partecipazioni)	10.000			10.000						10.000
	...										
	...										

Tab. 28 – Dettagli e movimentazioni delle attività finanziarie che non costituiscono immobilizzazioni

Altre informazioni relative alle attività finanziarie che non costituiscono immobilizzazioni

Informazione	Caso presente in azienda?		Se sì, illustrare
AF01 – Gravami. Sulle attività finanziarie che non costituiscono immobilizzazioni vi sono gravami quali pigni, pignoramenti ecc?	NO		
AF02 – Contenzioso con iscrizione in bilancio. Sulle attività finanziarie che non costituiscono immobilizzazioni iscritte in bilancio sono in corso contenziosi con altre aziende sanitarie, con altri enti pubblici o con soggetti privati?	NO		
AF03 – Contenzioso senza iscrizione in bilancio. Esistono attività finanziarie che non costituiscono	NO		



immobilizzazioni non iscritte nello stato patrimoniale perché non riconosciute come proprietà dell'azienda in seguito a contenziosi in corso con altre aziende sanitarie, con altri enti pubblici o con soggetti privati?			
AF04 – Altro. Esistono altre informazioni che si ritiene necessario fornire per soddisfare la regola generale secondo cui "Se le informazioni richieste da specifiche disposizioni di legge non sono sufficienti a dare una rappresentazione veritiera e corretta, si devono fornire le informazioni complementari necessarie allo scopo" (art 2423 cc)?	NO		

9. Disponibilità liquide

Sono inserite nella classe i fondi liquidi a disposizione dell'azienda in cassa o presso istituti bancari e postali.

La cassa esprime il saldo alla chiusura di esercizio delle disponibilità liquide prodotte dalla gestione aziendale nelle casse dislocate nell'Azienda.

La voce Istituto Tesoriere esprime il saldo alla chiusura di esercizio delle disponibilità liquide giacenti presso la cassa dell'Istituto Tesoriere pari ad €. 177.201.522.

La voce del conto corrente postale esprime il saldo alla chiusura dell'esercizio delle disponibilità liquide giacenti sul c/c postale.

CODICE MOD. SP	DISPONIBILITA' LIQUIDE	Valore iniziale	MOVIMENTI DELL'ESERCIZIO		Valore finale
			Incrementi	Decrementi	
ABA760	Cassa	236.136	278.746	280.226	234.656
ABA770	Istituto Tesoriere	211.763.404	713.845.925	748.407.807	177.201.522
ABA780	Tesoreria Unica	-	-	-	-
ABA790	Conto corrente postale	47.160	242.468	105.333	184.296

Tab. 29 – Movimentazioni delle disponibilità liquide

DL01 – Fondi vincolati.

DL01 – NO	Le disponibilità liquide non comprendono fondi vincolati.
DL01 – SI	Le disponibilità liquide comprendono fondi vincolati (SPECIFICARE IMPORTO E NATURA DEL VINCOLO).

Altre informazioni relative alle disponibilità liquide.

Informazione	Caso presente in azienda?		Se sì, illustrare
DL02 – Gravami. Sulle disponibilità liquide dell'azienda vi sono gravami quali pignoramenti ecc?		SI	-Istituto Tesoriere pignoramenti per € 1.201.858 per sentenze varie -C/C postale n. 53426284 pignoramenti per sentenze varie € 39.250,75 -C/C postale n.53425476 pignoramenti per sentenze varie € 6.214,78
DL03 – Altro. Esistono altre informazioni che si ritiene necessario fornire per soddisfare la regola generale secondo cui "Se le informazioni richieste da specifiche disposizioni di legge non sono sufficienti a dare una rappresentazione veritiera e	NO		

8



corretta, si devono fornire le informazioni complementari necessarie allo scopo" (art 2423 cc)?

10. Ratei e risconti attivi

I Ratei attivi rappresentano la quota parte dei ricavi di competenza dell'anno in corso, che però saranno riscossi in futuro. Non sono presenti risconti attivi in bilancio.

I Risconti attivi rappresentano la quota parte dei costi rinviata ad uno o più esercizi successivi. Non sono presenti risconti attivi in bilancio.

CODICE MOD. CE	RATEI ATTIVI	Importo	di cui oltre 12 mesi
	DETTAGLIO A LIVELLO DI CODICE DI RICAVO CE		
	...		
	...		

Tab. 30 – Ratei attivi – Dettaglio a livello di ricavo (codice CE)

CODICE MOD. CE	RISCONTI ATTIVI	Importo	di cui oltre 12 mesi
	DETTAGLIO A LIVELLO DI CODICE DI COSTO CE		
	...		
	...		

Tab. 31 – Risconti attivi – Dettaglio a livello di costo (codice CE)

Altre informazioni relative a ratei e risconti attivi.

Informazione	Caso presente in azienda?	Se sì, illustrare
RR01 – Esistono altre informazioni che si ritiene necessario fornire per soddisfare la regola generale secondo cui "Se le informazioni richieste da specifiche disposizioni di legge non sono sufficienti a dare una rappresentazione veritiera e corretta, si devono fornire le informazioni complementari necessarie allo scopo" (art 2423 cc)?	NO	

15



11. Patrimonio netto

Il **patrimonio netto** rappresenta l'insieme di risorse a disposizione dell'azienda sanitaria a titolo di capitale, determinato in sede di redazione della situazione patrimoniale iniziale.

Il **Fondo di dotazione** è l'insieme dei mezzi finanziari o patrimoniali destinati al finanziamento della gestione dell'azienda sanitaria. Il Fondo di dotazione è costituito dalla differenza fra le attività e le passività evidenziate in sede di apertura dello Stato Patrimoniale iniziale. Il Fondo di dotazione è stato movimentato negli anni precedenti a seguito di esplicita autorizzazione da parte dell'Assessorato Sanità a conclusione delle procedure di allineamento dei crediti/debiti tra Aziende Sanitarie del SSR, Nota Assessorato della Sanità prot. 5°/Dip./0036611 del 11/05/2012 con oggetto "Scritture contabili per allineamento delle posizioni creditorie/debitorie tra Aziende Sanitarie del SSR – Autorizzazione". Il fondo di dotazione non ha subito nel corso dell'anno variazioni rispetto all'esercizio precedente.

I **Finanziamenti per investimenti** comprendono:

Finanziamenti da Regione per investimenti relativi ai contributi in c/capitale destinati ad investimenti assegnati dalla Regione per l'acquisto di attrezzature sanitarie, i finanziamenti per investimenti strutturali tecnologici ex art. 20 Legge n. 67/1988, nonché i finanziamenti ex art. 71 Legge n. 488/1988 relativi al "Piano straordinario di interventi per la riqualificazione dell'assistenza sanitaria nei grandi centri urbani", i contributi PO FSR. Detti importi sono esposti al netto delle sterilizzazioni delle quote di ammortamento.

I trasferimenti dalla Regione in conto capitale sono stati iscritti al momento dell'avvenuta assegnazione e/o dell'approvazione del progetto. I finanziamenti per investimenti si incrementano per effetto dei contributi ricevuti e diminuiscono per effetto della sterilizzazione degli ammortamenti.

Nella voce **Finanziamenti per investimenti da rettifica in conto esercizio** viene stornato il valore dei cespiti acquistati con contributi in c/esercizio di competenza dell'anno 2024, anche per gli incrementi di "immobilizzazioni in corso", nonché la riclassifica degli investimenti realizzati con i contributi in conto esercizio degli esercizi precedenti. Diminuiscono per effetto della sterilizzazione degli ammortamenti.

Si rappresentano di seguito le movimentazioni intervenute nel corso dell'esercizio:



CODICE MOD. SP	PATRIMONIO NETTO	Consistenza Iniziale	MOVIMENTI DELL'ESERCIZIO					Consistenza finale
			Giroconti e Ric.li	Assegnazioni nel corso dell'esercizio	Utilizzi per sterilizzazioni nel corso dell'esercizio	Altre variazioni (+/-)	Risultato di esercizio (+/-)	
PAA000	FONDO DI DOTAZIONE	9.015.729						9.015.729
PAA010	FINANZIAMENTI PER INVESTIMENTI:	213.252.124		6.595.866	13.189.158	431.864		207.090.696
PAA020	Finanziamenti per beni di prima dotazione							
PAA030	Finanziamenti da Stato per investimenti							
PAA040	Finanziamenti da Stato per investimenti - ex art. 20 legge 67/98							
PAA050	Finanziamenti da Stato per investimenti - ricerca	81.342.689			3.712.049			77.630.640
PAA060	Finanziamenti da Stato per investimenti - altro	77.595.313		390.400	4.942.451			73.043.262
PAA070	Finanziamenti da Regione per investimenti							
PAA080	Finanziamenti da altri soggetti pubblici per investimenti	37.194.032		6.198.098	4.534.658	2.413.648		41.271.120
PAA090	Finanziamenti per investimenti da rettifica contributi in conto esercizio	17.120.090		7.368		(1.981.784)		15.145.674
PAA100	RISERVE DA DONAZIONI E LASCIATI VINCOLATI AD INVESTIMENTI	1.808.685			237.267			1.571.417
PAA110	ALTRE RISERVE:	2.602.660			101.122			2.501.738
PAA120	Riserva da rivalutazioni							
PAA130	Riserve da plusvalenze da reinvestire	1.770.829						1.770.829
PAA140	Contributi da reinvestire	832.031			101.122			730.909
PAA150	Riserve da utili di esercizio destinati ad investimenti							
PAA160	Riserve diverse							
PAA170	CONTRIBUTI PER RIPIANO PERDITE:							
PAA180	Contributi per copertura debiti al 31/12/2005							
PAA190	Contributi per ricostituzione risorse da investimenti esercizi precedenti							
PAA200	Altro							
PAA210	UTILI (PERDITE) PORTATI A NUOVO	9.089.082	64.823					9.153.905
PAA220	UTILE (PERDITA) D'ESERCIZIO	64.823	(64.823)				30.421	30.421
	TOTALE PATRIMONIO NETTO	235.833.303		6.595.866	13.527.548	431.864	30.421	229.363.906

Tab. 32 – Consistenza, movimentazioni e utilizzazioni delle poste di patrimonio netto

Donazioni e lasciti vincolati ad investimenti

Tale voce accoglie le donazioni vincolate ad investimenti esposte al netto delle sterilizzazioni delle quote di ammortamento.

Contributi da reinvestire

Si riduce per effetto delle sterilizzazioni degli ammortamenti dei cespiti acquistati con i contributi da reinvestire.

Contributi per ripiano perdite

Nel corso del 2024 non sono stati contabilizzati contributi per ripiano perdite anni precedenti.

La voce *Utili/Perdite portate a nuovo* rappresenta i risultati economici (utile/perdite) che si sono realizzati negli esercizi precedenti non portati in aumento/diminuzione del fondo di dotazione.

Dettaglio perdite portate a nuovo:

ANNO	PERDITA DA BILANCIO D'ESERCIZIO	CONTRIBUTI RIPIANO PERDITA ASSEGNATI E NON INCASSATI AL 31/12/2019	Adeguamento D.Lgs. 118/2011	PERDITA A NUOVO AL 31/12/2024
ANNO 2002	29.379.000	29.379.000		
ANNO 2003	36.790.520	36.790.520		0
ANNO 2004	57.082.842	57.082.842		0



NOTA INTEGRATIVA AL BILANCIO D'ESERCIZIO 2024

ANNO	PERDITA DA BILANCIO D'ESERCIZIO	CONTRIBUTI RIPIANO PERDITA ASSEGNATI E NON INCASSATI AL 31/12/2019	Adeguamento D.Lgs. 118/2011	PERDITA A NUOVO AL 31/12/2024
ANNO 2005				0
ANNO 2006	31.533.062	31.533.062		0
ANNO 2007	47.148.065	47.046.753		101.312
ANNO 2008	11.905.557	11.905.557		0
ANNO 2009				0
ANNO 2010	10.845.578	10.845.578		0
ESERCIZIO 2014	Adeguamento fondi di ammortamento alle nuove aliquote di cui all'Allegato 3 del D.Lgs. 118/2011 per i cespiti acquistati in conto esercizio ed entrati in ammortamento negli anni 2011 e retro			1.246.243
TOTALE	224.684.624	224.583.312		1.347.555

Tab. 32.1 – Dettaglio perdite portate a nuovo

Dettaglio utili portati a nuovo:

ANNO	UTILI DA BILANCIO D'ESERCIZIO	UTILIZZI PER INVESTIMENTI	UTILIZZI PER ALTRO	UTILI A NUOVO AL 31/12/2017
ANNO 2002	552.901			552.901
ANNO 2003	604.798			604.798
ANNO 2004	502.012			502.012
ANNO 2005	670.209			670.209
ANNO 2006				-
ANNO 2007				-
ANNO 2008	231.219			231.219
ANNO 2009	1.080.627			1.080.627
ANNO 2010				-
ANNO 2011	34.396			34.396
ANNO 2012	55.451			55.451
ANNO 2013	727.030			727.030
ANNO 2014	2.769.678			2.769.678
ANNO 2015	994.242			994.242
ANNO 2016	1.475.303			1.475.303
ANNO 2017	518.189			518.189
ANNO 2018	61.477			61.477
ANNO 2019	53.401			53.401
ANNO 2020	74.113			74.113
ANNO 2021	1.609			1.609
ANNO 2022	29.982			29.982
ANNO 2023	64.823			64.823
TOTALE	10.501.460			10.501.460

Tab. 32.2 – Dettaglio utili portati a nuovo

Utile/ perdita dell'esercizio

Tale voce espone il risultato netto dell'esercizio quale differenza fra costi e ricavi imputati al conto economico dell'esercizio 2024.

ANNO	UTILE DA BILANCIO
ANNO 2024	30.421



CODICE MOD. SP	DETTAGLIO FINANZIAMENTI PER INVESTIMENTI RICEVUTI NEGLI ULTIMI TRE ESERCIZI	INFORMAZIONI				MOVIMENTI DELL'ESERCIZIO						
		Vincolato o indistinto	Esercizio di assegnazione	Estremo del provvedimento	Destinazione (tipologia di beni acquistati)	Consistenza all'inizio dell'esercizio	Giroconti e Riclassificazioni	Assegnazioni nel corso dell'esercizio	Utilizzo a fronte di sterilizzazioni nel corso dell'esercizio	Altre variazioni (if.)	Consistenza finale	di cui: di cui in: vsp
PAA020	Per beni di prima dotazione:											
	... assegnati in data antecedente al 1/1/x-2											
	... assegnati a partire dall'1/1/x-2 (dettagliare)											
PAA030	Da Stato:					81.342.689			3.712.049		77.630.640	
	RIF. D.D.G.156/2022; D.A. 54/2022					444.750					444.750	
	PNRR - MISSIONE 6 C1 - 1.1 REALIZZAZIONE CASE DELLA COMUNITA'					26.429.266			47.103		26.382.163	
	PNRR - MISSIONE 6 C1 - 1.2.2.1. REALIZZAZIONE CENTRALI OPERATIVE TERRITORIALI (COT)					692.296			171.558		520.728	
	PNRR - MISSIONE 6 C1 - 1.3 REALIZZAZIONE OSPEDALI DI COMUNITA'					6.728.628			16.653		6.711.975	
	PNRR - MISSIONE 6 C2 - 1.1.1 DIGITALIZZAZIONE DEA I E II LIVELLO					9.663.585			3.096.767		6.576.818	
	PNRR - MISSIONE 6 C2 - 1.1.2 GRANDI APPARECCHIATURE					3.325.596			280.759		3.044.837	
	PNRR - MISSIONE 6 C2 - 1.2.1 OSPEDALI SICURI E SOSTENIBILI					34.058.568			109.199		33.949.369	
PAA070	Da Regione:					77.595.312,93		390.400	4.942.451		73.043.262	
	APERTURA 2019					107.461.323					107.461.323	
	2019					-6.598.103					(6.598.103)	
	2020					-6.967.864					(6.967.864)	
	2021					-5.687.176					(5.687.176)	
	2022					-5.340.323					(5.340.323)	
	2023					-5.272.541					(5.272.541)	
	2024							390.400	4.942.451		(4.552.051)	
PAA080	Da altri soggetti pubblici:											
	... assegnati in data antecedente al 1/1/x-2											
	... assegnati a partire dall'1/1/x-2 (dettagliare)											
PAA090	Per investimenti da rettifica contributi in conto esercizio:					54.114.122		6.295.466	4.534.658	431.864	56.416.794	
	Finanziamenti per investimenti da rettifica contributi in conto esercizio APERTURA 2019					37.194.032		6.198.098	4.534.658	2.413.648	41.271.120	
	2019					4.964.959					4.964.959	
	2020					3.869.715					3.869.715	
	2021					5.922.868					5.922.868	
	2022					1.306.169					1.306.169	
	2023					21.130.320					21.130.320	
	2024									2.413.648	2.413.648	
	STERILIZZAZIONI 2024								4.534.658		(4.534.658)	
	RETTIFICA CONTRIBUTI IN C/ESERCIZIO 2024							6.198.098			6.198.098	
	UTILIZZO FONDI 2024											
	Finanziamenti per investimenti da rettifica contributi in conto esercizio - investimenti futuri APERTURA 2019					17.120.090		7.368		(1.981.784)	15.145.674	
	2020					13.588					13.588	
	2021					-6.535.522					(6.535.522)	
	2023					23.642.024					23.642.024	
	2024							7.367,76		-1.981.784	-1.974.416	

Tab. 33 - Dettaglio finanziamenti per investimenti (ultimi 3 esercizi)

DETTAGLIO RISERVE DA PLUSVALENZE DA REINVESTIRE	ESERCIZI PRECEDENTI			Valore finale
	Valore al 31/12/2022 e precedenti	Valore al 31/12/2013	Valore al 31/12/2024 (Valore iniziale)	
Valore iniziale	1.770.829	1.770.829	1.770.829	1.770.829
Incrementi				
Utilizzi				
Valore finale	1.770.829	1.770.829	1.770.829	1.770.829

Tab. 34 - Dettaglio riserve da plusvalenze da reinvestire

M



DETTAGLIO CONTRIBUTI DA REINVESTIRE	ESERCIZI PRECEDENTI			Valore finale
	Valore al 31/12/2022 e precedenti	Valore al 31/12/2013	Valore al 31/12/2024 (Valore iniziale)	
Valore iniziale	920.137	692.612	832.031	730.909
Incrementi		280.213		
Utilizzi	227.525	140.794	101.122	
Valore finale	692.612	832.031	730.909	730.909

Tab. 35 – Dettaglio contributi da reinvestire

Illustrazione analitica delle cause di variazione del patrimonio netto.

PN01 – Donazioni e lasciti vincolati ad investimenti

PN01 – NO	Nell'esercizio non sono state rilevate donazioni e lasciti vincolati ad investimenti.
PN 01 – SI	Nell'esercizio sono state rilevate donazioni e lasciti vincolati ad investimenti, erogati da ... per l'acquisto di ... [SPECIFICARE IMPORTO, SOGGETTO EROGATORE E TIPOLOGIA DI BENI ACQUISITI].

PN02 – Fondo di dotazione

PN02 – NO	Il fondo di dotazione non ha subito variazioni rispetto all'esercizio precedente.
PN 02 – SI	Il fondo di dotazione ha subito variazioni rispetto all'esercizio precedente [SPECIFICARE IMPORTO E MOTIVAZIONE VARIAZIONE].

Altre informazioni relative al patrimonio netto

Informazione	Caso presente in azienda?		Se sì, illustrare
PN03 – Altro. Esistono altre informazioni che si ritiene necessario fornire per soddisfare la regola generale secondo cui "Se le informazioni richieste da specifiche disposizioni di legge non sono sufficienti a dare una rappresentazione veritiera e corretta, si devono fornire le informazioni complementari necessarie allo scopo" (art 2423 cc)?	NO		



12. Fondi per rischi e oneri

CODICE MOD. SP.	FONDO RISCHI E ONERI	Consistenza iniziale	Accantonamenti dell'esercizio	Riclassifiche dell'esercizio	Utilizzi	Valore finale
PBA000	FONDI PER IMPOSTE, ANCHE DIFFERITE	180.936				180.936
PBA010	FONDI PER RISCHI:	36.770.103	4.602.879	-	7.480.685	33.892.297
PBA020	Fondo rischi per cause civili e oneri processuali	14.369.827	1.957.292		3.115.363	13.211.756
	FONDO RISCHI ANNO 2013 X CAUSE CIVILI	492.910				492.910
	FONDO RISCHI ANNO 2012 X CAUSE CIVIE ONERI PROCESSUALI	468				468
	FONDO RISCHI 2009 E RETRO SGD	696.231			696.231	-
	FONDO RISCHI 2015 X CAUSE CIVILI ED ONERI PROCESSUALI	915.447				915.447
	F.D.O RISCHI SU CREDITI VMAUGERI	0				0
	FONDO RISCHI 2016/17/18/19 PER CAUSE CIVILI ED ONERI PROCESSUALI	9.051.082	1.957.292		2.419.132	8.589.242
	FONDO RISCHI CONTENZIOSO DISABILI PSICHICI	3.213.688				3.213.688
PBA030	Fondo rischi per contenzioso personale dipendente	1.695.719	627.722		960.678	1.362.763
PBA040	Fondo rischi connessi all'acquisto di prestazioni sanitarie da privato	4.926.979	47.033		251.874	4.722.138
PBA050	Fondo rischi per copertura diretta dei rischi (autoassicurazione)	15.627.108	970.832		3.152.770	13.445.169
PBA051	Fondo rischi per franchigia assicurativa	150.471				150.471
PBA052	Fondo rischi per interessi di mora					
PBA060	Altri fondi rischi:		1.000.000			1.000.000
PBA070	FONDI DA DISTRIBUIRE:					
PBA080	FSR indistinto da distribuire					
PBA090	FSR vincolato da distribuire					
PBA100	Fondo per ripiano disavanzì pregressi					
PBA110	Fondo finanziamento sanitario aggiuntivo corrente LEA					
PBA120	Fondo finanziamento sanitario aggiuntivo corrente extra LEA					
PBA130	Fondo finanziamento per ricerca					
PBA140	Fondo finanziamento per investimenti					
PBA141	Fondo finanziamento sanitario aggiuntivo corrente (extra fondo) - Risorse aggiuntive da bilancio regionale a titolo di copertura extra LEA					
PBA150	QUOTE INUTILIZZATE CONTRIBUTI:	15.146.117	5.793.371	(415.341)	875.634	19.648.513
PBA151	Quote inutilizzate contributi da Regione o Prov. Aut. per quota F.S. indistinto finalizzato	3.326.490	1.430.603	(19.197)	416.200	4.321.696
PBA160	Quote inutilizzate contributi da Regione o Prov. Aut. per quota F.S. vincolato	10.500.657	-	(373.157)	325.945	9.801.555
PBA170	Quote inutilizzate contributi vincolati da soggetti pubblici (extra fondo)	1.318.971	4.362.768	(22.987)	133.489	5.525.263
PBA180	Quote inutilizzate contributi per ricerca					
PBA190	Quote inutilizzate contributi vincolati da privati					
PBA200	ALTRI FONDI PER ONERI E SPESE:	31.440.254	12.370.590	634.335	15.992.922	28.462.257
PBA210	Fondi integralivi pensione					
PBA230	Fondo rinnovi contrattuali personale dipendente	13.332.958	6.363.620	56.435	8.014.423	11.738.589
PBA240	Fondo rinnovi convenzioni MMG - PLS - MCA	9.259.182	3.136.009	560.900	6.839.657	6.116.434
PBA250	Fondo rinnovi convenzioni Medici SUMA	1.262.709	388.211		780.567	870.353
PBA260	Altri fondi per oneri e spese	4.974.408	1.531.410		70.128	6.435.690
PBA270	Altri Fondi incentivi funzioni tecniche Art. 113 D.Lgs 50/2016	2.510.998	951.340	17.000	288.147	3.291.191
	TOTALE FONDI RISCHI E ONERI	83.537.410	22.766.840	218.993	24.349.241	82.174.003

Tab. 36 – Consistenza e movimentazioni dei fondi rischi e oneri

La posta contiene gli accantonamenti destinati a coprire perdite o debiti che siano di esistenza certa o probabile, di natura determinata, dei quali alla chiusura dell'esercizio sono indeterminati o l'ammontare o la data di sopravvenienza.

Nella stima degli accantonamenti si è tenuto conto dei seguenti principi:

principio di **competenza economica** secondo cui l'effetto degli eventi che riguardano l'impresa deve essere rilevato contabilmente e attribuito all'esercizio al quale tali eventi si riferiscono, presupponendo un procedimento di correlazione tra costi e ricavi;

principio di **prudenza**, che integra e realizza il primo, secondo cui mentre i profitti non realizzati non devono essere contabilizzati, tutte le perdite, anche se non definitivamente realizzate, devono essere riflesse in bilancio;

principio dell'**attendibilità delle stime** (rappresentazione veritiera e corretta della situazione aziendale, cosiddetto "quadro fedele") e, in questo senso, la "stima non deve superare le somme necessarie". Quest'ultimo aspetto è meglio definito nel principio n.19 del Consiglio Nazionale Dottori Commercialisti e Ragionieri, quando si afferma che il trattamento contabile delle perdite derivanti da potenzialità dipende da due elementi:



grado di realizzazione e di avveramento dell'evento futuro;

possibilità di stimare l'ammontare delle perdite.

In altri termini, nella valutazione dei fatti di competenza di un dato esercizio sono stati considerati gli effetti di eventi probabili, dei quali si può pervenire ad una stima attendibile.

PBA000 Fondi per imposte

Tale voce espone le potenziali passività di natura fiscale, ancora non determinate nel loro ammontare. Al 31.12.2024 è pari a € 180.935,61.

PBA010 "Fondo per Rischi"

L'accantonamento per rischi ed oneri per le cause in corso al 31.12.2024 è stato stimato considerando il principio della competenza economica, il principio di prudenza ed il principio di attendibilità delle stime.

In questo senso, la stima non deve superare le somme necessarie, evitando di gravare il bilancio con l'imputazione di costi il cui valore è aleatorio e/o arbitrario, tenendo conto che la valutazione del grado di soccombenza è estremamente difficile.

L'elaborazione tiene conto della ponderazione dei seguenti elementi e precisamente:

- 1) percentuale media di soccombenza considerata nella valutazione;
- 2) ammontare complessivo del petitum al 31/12/2024.

Resta confermata, come dichiarato dal competente Servizio Legale, la consapevolezza che la valutazione del grado di soccombenza tra il singolo rischio ed il corrispondente accantonamento è estremamente difficile, in quanto il giudice, riguardo a ciascun procedimento e alla molteplicità e mutevolezza delle singole circostanze che intervengono, potrebbe addivenire ad una quantificazione diversa rispetto a quella stimata.

La tabella soprastante espone il valore del fondo rischi al 31/12/2024 pari a € 33.892.297.

Nell'allegato "1" si espone l'elenco delle controversie sorte *ex novo* nel periodo 01/01/2024 – 31/12/2024 con il relativo valore del petitum, se determinabile.

Per la voce PBA150 "Quote inutilizzate contributi", si specificano le disponibilità residue per anno di assegnazione dei progetti PSN e fondi vincolati per il periodo 2009-2023.

DETTAGLIO QUOTE INUTILIZZATE CONTRIBUTI	ASSEGNAZIONE INIZIALE CONTRIBUTO		UTILIZZI / COSTI FSR						FONDO AL 31/12/2024
	Esercizio	Importo contributo	Tipologia	Esercizio 2020 e anni precedenti	Esercizio 2021	Esercizio 2022	Esercizio 2023	Esercizio 2024	
Quote inutilizzate contributi da Regione o Prov. Aut. per quota F.S. Indistinto finalizzato	2015	4.090.282	UTILIZZO COME DA NEGOZIAZIONE DELLE RISORSE ECONOMICHE 2018	686.000					
			INVESTIMENTI	508.292					
			Giroconto a codice PAA090	2.895.990					
	2016	10.799.000	UTILIZZO COME DA NEGOZIAZIONE DELLE RISORSE ECONOMICHE 2018	3.380.974					
			INVESTIMENTI	1.287.132					
			Giroconto a codice PAA090	5.915.958					
			B.2) Acquisti di servizi non sanitari	214.936					
	2017	10.197.000	Giroconto a codice PAA090	8.031.920					
			INVESTIMENTI	2.134.622					
			B.2) Acquisti di servizi NON SANITARI	30.458					
	dal 2007 al 2016	3.157.571	B.1) Acquisti di beni	297.402					



NOTA INTEGRATIVA AL BILANCIO D'ESERCIZIO 2024

DETTAGLIO QUOTE INUTILIZZATE CONTRIBUTI	ASSEGNAZIONE INIZIALE CONTRIBUTO		UTILIZZI / COSTI FSR					FONDO AL 31/12/2024
	Esercizio	Importo contributo	Tipologia	Esercizio 2020 e anni precedenti	Esercizio 2021	Esercizio 2022	Esercizio 2023	Esercizio 2024
			B.2) Acquisti di servizi sanitari	185.598				
			Riclassifica	2.674.571				
			Riclassifica	30.000				
	2009/2013/2014/2015	40.000	B.2) Acquisti di servizi sanitari	10.000				
	2009	40.750	B.2) Acquisti di servizi sanitari	40.750				
	2009	30.000	B.2) Acquisti di servizi sanitari	30.000				
	2009	511.293	B.2) Acquisti di servizi sanitari	511.293				
	2009	36.000	Personale	28.949	5.791			
			B.1) Acquisti di beni	915				
	2007/2008	826.508	B.2) Acquisti di servizi sanitari	826.508				
	2007	598.000	B.2) Acquisti di servizi sanitari	409.881	188.119			
	2007/2008	100.952	B.2) Acquisti di servizi sanitari	100.952				
	2007	66.500	B.2) Acquisti di servizi sanitari	66.500				
	2008	344.555	B.2) Acquisti di servizi sanitari	344.555				
	2008 e retro	42.937	B.2) Acquisti di servizi sanitari	42.937				
			INVESTIMENTI	1.585				
	2010	41.700	B.2) Acquisti di servizi sanitari	40.115				
	2011/2014	1.065	B.2) Acquisti di servizi sanitari	1.065				
	2011	15.000	Riclassifica	15.000				
	2012	24.900	Riclassifica	24.900				
	2012/2013/2014/2015/2016	2.503.600	B.2) Acquisti di servizi sanitari	93.534				
			UTILIZZO COME DA NEGOZIAZIONE DELLE RISORSE ECONOMICHE 2016 VERBALE DEL 05/12/2016	1.952.476				
	2012	88.600	B.2) Acquisti di servizi sanitari	64.960				
	2013	200.000	B.2) Acquisti di servizi sanitari	-	10.000	41.313		
			B.6) Costi del personale	-			56.435	5.271
	2014	456.669	B.2) Acquisti di servizi sanitari	456.669				
	2014/2015	1.447.600	B.2) Acquisti di servizi sanitari	1.239.948	165.750			
	2014	472.500	INVESTIMENTI	472.500				
	2014/2015	2.300.000	Giroconto a codice PAA090	1.609.582				
			INVESTIMENTI	690.418				
	2014	3.208.000	B.3) Acquisti di servizi non sanitari	104.650				
			Giroconto a codice PAA090	3.103.350				

3



NOTA INTEGRATIVA AL BILANCIO D'ESERCIZIO 2024

DETTAGLIO QUOTE INUTILIZ- ZATE CON- TRIBUTI	ASSEGNAZIONE INIZIALE CONTRI- BUTO		UTILIZZI / COSTI FSR						FONDO AL 31/12/2024
	Esercizio	Importo contributo	Tipologia	Esercizio 2020 e anni prece- denti	Esercizio 2021	Esercizio 2022	Esercizio 2023	Eserci- zio 2024	
	2014/2015	1.865.000	Giroconto a codice PAA090	1.823.163					
			B.3) Acquisti di servizi non sanitari	41.837					
	2015	193.886	B.2) Acquisti di servizi sanitari	186.522					7.364
	2015/2016	1.412.390	B.2) Acquisti di servizi sanitari	363.058	58.638	3.597			987.097
	2015	636.609	B.2) Acquisti di servizi sanitari	274.612	25.389	59.800			276.808
	2015/2016	72.831	Investimenti	3.986					62.303
			B.2) Acquisti di servizi sanitari	4.235					
			B.6) Costi del perso- nale	-			2.106		
	2005	82.764	B.2) Acquisti di servizi sanitari	82.764					
	2016	52.823	B.2) Acquisti di servizi sanitari	-	52.823				
	2016	2.744.471	B.6) Costi del perso- nale	433.029	160.621	162.232	17.382		29.637
			B.2) Acquisti di servizi sanitari	1.935.928	5.642				
	2017/2018	3.700.000	Giroconto a codice PAA090	3.700.000					
	2017	188.839	B.2) Acquisti di servizi sanitari	-	188.839				
	2022	1.048.058	Personale	-			258.017	410.929	379.153
	2022	280.467							280.467
	2022	26.127							26.127
		212.244							212.244
	2024	486.400							486.400
	2024	19.435	B.2) Acquisti di servizi sanitari						19.435
	2024	944.203							944.203
		55.607.369	Totale	49.406.980	861.612	266.942	333.940	416.201	4.321.696

Tab. 37 a ~ Dettaglio movimentazioni quote inutilizzate contributi da Regione o Prov. Aut. per quota F.S. indistinto finalizzato

DETTAGLIO QUOTE INUTILIZ- ZATE CONTRIBUTI	ASSEGNAZIONE INIZIALE CONTRIBUTO		UTILIZZI / COSTI						FONDO AL 31/12/2024
	Esercizio	Importo contributo	Tipologia	Esercizio 2020 e anni precedenti	Esercizio 2021	Esercizio 2022	Esercizio 2023	Esercizio 2024	
Quote inutilizzate contributi da Re- gione o Prov. Aut. per quota F.S. Vin- colato	2009	2.518.664	B.1) Acquisti di beni	133.731					570
			B.2) Acquisti di ser- vizi sanitari	2.165.778					
			B.3) Acquisti di ser- vizi non sanitari	213.017					
			B.6) Costi del perso- nale	5.567					
			Altri costi (della- gliare)	-					
			Totale	2.518.094	-	-	-	-	
	2010	7.347.723	B.1) Acquisti di beni	12.786					57.578
			B.2) Acquisti di ser- vizi sanitari	2.202.779		109.200			
			B.3) Acquisti di ser- vizi non sanitari	470.938					



NOTA INTEGRATIVA AL BILANCIO D'ESERCIZIO 2024

DETTAGLIO QUOTE INUTILIZ- ZATE CONTRIBUTI	ASSEGNAZIONE INIZIALE CONTRIBUTO		UTILIZZI / COSTI						FONDO AL 31/12/2024
	Esercizio	Importo contributo	Tipologia	Esercizio 2020 e anni precedenti	Esercizio 2021	Esercizio 2022	Esercizio 2023	Esercizio 2024	
			B.6) Costi del perso- nale	84.422				1.300	
			Altri costi (della- gliare)	-					
			Investimenti	1.295.383					
			ECONOMIE PRO- GETTI PSN ANNI PRECENTENTI VIN- COLATI	1.306.027				115.000	
			Permutazione, costi non sterilizzati negli anni precedenti	1.622.110					
			Borse di studio	-			70.200		
			Totale	6.994.445	-	109.200	70.200	116.300	
	2011	5.164.699	B.1) Acquisti di beni	124.676					42.999
			B.2) Acquisti di ser- vizi sanitari	2.613.193	49.727	64.698			
			B.3) Acquisti di ser- vizi non sanitari	528.707					
			B.6) Costi del perso- nale	44.074			3.900	2.600	
			Altri costi (della- gliare)	-					
			Investimenti	475.686			9.554		
			ECONOMIE PRO- GETTI PSN ANNI PRECENTENTI VIN- COLATI					43.926	
			Permutazione, costi non sterilizzati negli anni precedenti	1.160.959					
			Totale	4.947.295	49.727	64.698	13.454	46.526	
	2012	4.609.318	B.1) Acquisti di beni	131.274					164.324
			B.2) Acquisti di ser- vizi sanitari	2.439.873			1.227	961	
			B.3) Acquisti di ser- vizi non sanitari	483.362					
			B.6) Costi del perso- nale	92.274					
			Altri costi (della- gliare)	127.985					
			Investimenti	296.868	34.078				
			Permutazione, costi non sterilizzati negli anni precedenti	205.491					
			ECONOMIE PRO- GETTI PSN ANNI PRECENTENTI VIN- COLATI	574.495				57.107	
			Totale	4.351.621	34.078	-	1.227	58.068	
	2013	3.432.220	B.1) Acquisti di beni	182.040					796.214
			B.2) Acquisti di ser- vizi sanitari	457.590					
			B.3) Acquisti di ser- vizi non sanitari	713.242	9.555				
			B.6) Costi del perso- nale	203.727	29.787				
			Altri costi (della- gliare)	-					
			Investimenti	210.663	46.543				
			ECONOMIE PRO- GETTI PSN ANNI PRECENTENTI VIN- COLATI	340.075	392.783			50.000	
			Permutazione, costi non sterilizzati negli anni precedenti	-					

M



NOTA INTEGRATIVA AL BILANCIO D'ESERCIZIO 2024

DETTAGLIO QUOTE INUTILIZ- ZATE CONTRIBUTI	ASSEGNAZIONE INIZIALE CONTRIBUTO		UTILIZZI / COSTI						FONDO AL 31/12/2024
	Esercizio	Importo contributo	Tipologia	Esercizio 2020 e anni precedenti	Esercizio 2021	Esercizio 2022	Esercizio 2023	Esercizio 2024	
	2014	2.941.230	Totale	2.107.337	478.669	-	-	50.000	866.334
			B.1) Acquisti di beni	78.753					
			B.2) Acquisti di ser- vizi sanitari	184.684	93.496				
			B.3) Acquisti di ser- vizi non sanitari	206.542					
			B.6) Costi del perso- nale	399.674	15.694	95.554	57.899	3.751	
			Altri costi (della- gliare)	-					
			Investimenti	179.976		25.604	13.897	235.881	
			ECONOMIE PRO- GETTI PSN ANNI PRECENTENTI VIN- COLATI	477.003				6.489	
			Permutazione, costi non sterilizzati negli anni precedenti	-					
			Totale	1.526.632	109.190	121.158	71.796	246.121	
	2015	1.709.943	B.1) Acquisti di beni	7.185					312.462
			B.2) Acquisti di ser- vizi sanitari	301.960	17.220	4.500			
			B.3) Acquisti di ser- vizi non sanitari	58.941	30.076		215	1.006	
			B.6) Costi del perso- nale	420.229	92.648			2.793	
			Altri costi	5.518					
			Investimenti	66.122	42.203			34.659	
			ECONOMIE PRO- GETTI PSN ANNI PRECENTENTI VIN- COLATI	(4.500)	316.696				
			Permutazione, costi non sterilizzati negli anni precedenti	-					
			Totale	855.456	498.842	4.500	215	38.468	
			B.1) Acquisti di beni	32.888					
	2016	1.908.647	B.2) Acquisti di ser- vizi sanitari	116.999	103.473	25.000			951.322
			B.3) Acquisti di ser- vizi non sanitari	29.539			19.237		
			B.6) Costi del perso- nale	371.300	80.456		12.500	4.411	
			Altri costi	800					
			Investimenti	15.047					
			ECONOMIE PRO- GETTI PSN ANNI PRECENTENTI VIN- COLATI					145.676	
			Permutazione, costi non sterilizzati negli anni precedenti	-					
			Totale	566.572	183.929	25.000	31.737	150.087	
			B.1) Acquisti di beni	-					
			B.2) Acquisti di ser- vizi sanitari	-	97.580	22.923			
	2017	2.927.281	B.3) Acquisti di ser- vizi non sanitari	-					2.252.500
			B.6) Costi del perso- nale	-		21.251	149.466	199.212	
			Altri costi	-					
			Investimenti	-		18.270		156.080	
			ECONOMIE PRO- GETTI PSN ANNI PRECENTENTI VIN- COLATI						



NOTA INTEGRATIVA AL BILANCIO D'ESERCIZIO 2024

DETTAGLIO QUOTE INUTILIZ- ZATE CONTRIBUTI	ASSEGNAZIONE INIZIALE CONTRIBUTO		UTILIZZI / COSTI						FONDO AL
	Esercizio	Importo contributo	Tipologia	Esercizio 2020 e anni precedenti	Esercizio 2021	Esercizio 2022	Esercizio 2023	Esercizio 2024	31/12/2024
			Permutazione, costi non sterilizzati negli anni precedenti	-					
			Totale	-	97.580	62.444	149.466	355.291	
	2018	629.092	B.1) Acquisti di beni	-					474.293
			B.2) Acquisti di ser- vizi sanitari	-					
			B.3) Acquisti di ser- vizi non sanitari	-		3.932			
			B.6) Costi del perso- nale	-					
			Altri costi	-					
			Investimenti	-	138.941	2.355	4.337	5.234	
			ECONOMIE PRO- GETTI PSN ANNI PRECENTENTI VIN- COLATI						
			Permutazione, costi non sterilizzati negli anni precedenti	-					
			Totale	-	138.941	6.287	4.337	5.234	
	2019	917.836	B.1) Acquisti di beni	-					472.186
			B.2) Acquisti di ser- vizi sanitari	-					
			B.3) Acquisti di ser- vizi non sanitari	-					
			B.6) Costi del perso- nale	-		12.610	41.147	24.906	
			Altri costi	-					
			Investimenti	-					
			ECONOMIE PRO- GETTI PSN ANNI PRECENTENTI VIN- COLATI						
			Permutazione, costi non sterilizzati negli anni precedenti	-	366.988				
			Totale	-	366.988	12.610	41.147	24.906	
	2020	719.812	B.1) Acquisti di beni	-					367.687
			B.2) Acquisti di ser- vizi sanitari	-					
			B.3) Acquisti di ser- vizi non sanitari	-					
			B.6) Costi del perso- nale	-					
			Altri costi	-					
			Investimenti	-					
			ECONOMIE PRO- GETTI PSN ANNI PRECENTENTI VIN- COLATI						
			Permutazione, costi non sterilizzati negli anni precedenti	-	352.125				
			Totale	-	352.125	-	-	-	
	2021	137.800	B.1) Acquisti di beni	-					137.800
			B.2) Acquisti di ser- vizi sanitari	-					
			B.3) Acquisti di ser- vizi non sanitari	-					
			B.6) Costi del perso- nale	-					
			Altri costi	-					
			Investimenti	-					
			ECONOMIE PRO- GETTI PSN ANNI						

ND



DETTAGLIO QUOTE INUTILIZ- ZATE CONTRIBUTI	ASSEGNAZIONE INIZIALE CONTRIBUTO		UTILIZZI / COSTI						FONDO AL
	Esercizio	Importo contributo	Tipologia	Esercizio 2020 e anni precedenti	Esercizio 2021	Esercizio 2022	Esercizio 2023	Esercizio 2024	31/12/2024
			PRECENTENTI VIN- COLATI						
			Permutazione, costi non sterilizzati negli anni precedenti	-					
			Totale	-	-	-	-	-	
	2022	1.045.136	B.1) Acquisti di beni	-					1.045.136
			B.2) Acquisti di ser- vizi sanitari	-					
			B.3) Acquisti di ser- vizi non sanitari	-					
			B.6) Costi del perso- nale	-					
			Altri costi	-					
			Investimenti	-					
			ECONOMIE PRO- GETTI PSN ANNI PRECENTENTI VIN- COLATI						
			Permutazione, costi non sterilizzati negli anni precedenti	-					
			Totale	-	-	-	-	-	
	2023	653.284	B.1) Acquisti di beni	-					540.660
			B.2) Acquisti di ser- vizi sanitari	-				85.006	
			B.3) Acquisti di ser- vizi non sanitari	-					
			B.6) Costi del perso- nale	-					
			Altri costi	-					
			Investimenti	-					
			ECONOMIE PRO- GETTI PSN ANNI PRECENTENTI VIN- COLATI						
			Permutazione, costi non sterilizzati negli anni precedenti	-				27.618	
			Totale	-	-	-	-	112.624	
	2024	1.309.491	B.1) Acquisti di beni	-					1.309.491
			B.2) Acquisti di ser- vizi sanitari	-					
			B.3) Acquisti di ser- vizi non sanitari	-					
			B.6) Costi del perso- nale	-					
			Altri costi	-					
			Investimenti	-					
			ECONOMIE PRO- GETTI PSN ANNI PRECENTENTI VIN- COLATI						
			Permutazione, costi non sterilizzati negli anni precedenti	-					
			Totale						
		37.972.176	TOTALE PBA 160	23.867.453	2.310.069	405.897	383.579	1.203.625	9.801.555

Tab. 37 – Dettaglio movimentazioni quota inutilizzata contributi da Regione o P.A. per quota F.S.R. vincolato



NOTA INTEGRATIVA AL BILANCIO D'ESERCIZIO 2024

DETTAGLIO QUOTE INUTILIZZATE CON- TRIBUTI	ASSEGNAZIONE IN- ZIALE CONTRIBUTO		UTILIZZI / COSTI						FONDO AL 31/12/2024
	Esercizio	Importo contri- buto	Tipologia	Esercizio 2020 e anni precedenti	Esercizio 2021	Esercizio 2022	Esercizio 2023	Eserci- zio 2024	
Progetto Reazione avversa Farmaci	2013	24.000	B.1) Acquisti di beni						
			Riclassifiche						
			B.3) Acquisti di servizi non sanitari						
			B.6) Costi del personale					8.000	
			Altri costi (dettagliare)						
			Investimenti						
			Permutazione, costi non sterilizzati negli anni precedenti						
			Giroconto a codice PAA090						
			Totale	-	-	-	-	8.000	16.000
PSN 2013 CODICE ROSA PARTNER	2013	10.214							10.214
TRANCE I PRO- GETTO SILVER	2013	8.306							8.306
ACCORDO ASP TRAPANI ASP AGRI- GENTO	2013	25.307							25.307
FARMACI ONCOLO- GICI ASP MESSINA	2013	7.200							7.200
Finanziamento Borsa di studio per raccolta farmaci rev. 2446 2013 I.M.-S. HEALTH SpA	2013	10.000	B.1) Acquisti di beni						
			Riclassifiche						
			B.3) Acquisti di servizi non sanitari						
			B.6) Costi del personale					4.000	
			Altri costi (dettagliare)						
			Investimenti						
			Permutazione, costi non sterilizzati negli anni precedenti						
			Giroconto a codice PAA090						
			Totale	-	-	-	-	4.000	6.000
Contributo comune di Agrigento per Auti- simo	2017	58.000	B.1) Acquisti di beni	-					
			B.2) Acquisti di servizi sanitari	55.812					
			B.3) Acquisti di servizi non sanitari	-					
			B.6) Costi del personale	2.188					
			Altri costi (dettagliare)	-					
			Investimenti	-					
			Permutazione, costi non sterilizzati negli anni precedenti	-					
			Totale	58.000	-	-	-	-	-
PROGETTO CELIA- CHIA EROGATO 2019 SOMME RE- STITUITE NOTA ASS.TO SERV. 3 PROT. N. 0025890 DEL 22/07/2024	2019	50.504	B.1) Acquisti di beni	-					
			Riclassifiche						
			B.3) Acquisti di servizi non sanitari						
			B.6) Costi del personale					8.588	
			Altri costi (dettagliare)						
			Investimenti						
			ECONOMIE					41.916	
			Permutazione, costi non sterilizzati negli anni precedenti						
			Giroconto a codice PAA090						
			Totale	-	-	-	-	50.504	-
Restituzione cofinan- ziamento	2018	1.285.416	B.1) Acquisti di beni	-					
			Riclassifiche	42.686					



NOTA INTEGRATIVA AL BILANCIO D'ESERCIZIO 2024

DETTAGLIO QUOTE INUTILIZZATE CONTRIBUTI	ASSEGNAZIONE INIZIALE CONTRIBUTO		UTILIZZI / COSTI					FONDO AL 31/12/2024
	Esercizio	Importo contributo	Tipologia	Esercizio 2020 e anni precedenti	Esercizio 2021	Esercizio 2022	Esercizio 2023	Esercizio 2024
rideterminazione POIN energetico 2007/2013 - Ministero Ambiente e Territorio			B.3) Acquisti di servizi non sanitari	-				
			B.6) Costi del personale	-				
			Altri costi (dettagliare)	-				
			Investimenti	-				
			Permutazione, costi non sterilizzati negli anni precedenti	-				
			Giroconto a codice PAA090	1.242.730				
			Totale	1.285.416	-	-	-	-
INCASSO PSN OBIETTIVI DI SERVIZIO 2019 QSN	2019	304.773						304.773
ASP TRAPANI ASSEGNAZIONE PARTNER PROGETTO EUROPEO	2020	62.020						62.020
ASP TRAPANI PER 8 EVENTI FORMATIVI	2020	34.605						34.605
ASP TRAPANI ACCORDO ATTUATIVO	2020	5.490						5.490
ASP TRAPANI RIMBORSO A SALDO PROGETTO FAMI SILVER	2020	9.461						9.461
GIOCO D'AZZARZO PATOLOGICO CONTRIBUTO EXTRA FONDO 2016	2020	295.542						295.542
Prevenzione secondaria malattie professionali e sicurezza nei luoghi di lavoro DDAA 1122/2020 e 1026/2020	2020	123.990						123.990
ASP 10 SAN DONATO PIAVE PROGETTO PROMIS	2020	7.000		-				7.000
ACC.TO QUOTA CONTRIBUTI DIS. GRAVISSIMI 2020	2020	124.972		-	124.972			-
PROGETTO 3031 COOPERA	2020	30.264						30.264
CONTRIBUTI DI CUI D.D.G 1057/2022 "ASCOLTA IL TUO CORPO E SEGUIMI"	2022	66.317	B.1) Acquisti di beni					
			Riclassifiche					
			B.3) Acquisti di servizi non sanitari					
			B.6) Costi del personale				7.091	49.759
			Altri costi (dettagliare)					
			Investimenti					
			Permutazione, costi non sterilizzati negli anni precedenti					
			Giroconto a codice PAA090					
			Totale	-	-	-	7.091	49.759
CONTRIBUTI DI CUI D.D.S 374/2023 DNA "DISTURBI DELLA NUTRIZIONE E DELL'ALIMENTAZIONE"	2023	173.164	B.1) Acquisti di beni					
			Riclassifiche					
			B.3) Acquisti di servizi non sanitari					
			B.6) Costi del personale					35.247
			Altri costi (dettagliare)					
			Investimenti					



DETTAGLIO QUOTE INUTILIZZATE CON- TRIBUTI	ASSEGNAZIONE INI- ZIALE CONTRIBUTO		UTILIZZI / COSTI						FONDO AL 31/12/2024
	Esercizio	Importo contri- buto	Tipologia	Esercizio 2020 e anni precedenti	Esercizio 2021	Esercizio 2022	Esercizio 2023	Eserci- zio 2024	
			Permutazione, costi non sterilizzati negli anni precedenti						
			Giroconto a codice PAA090						
			Totale	-	-	-	-	35.247	137.918
D.A.519/2024 F.DO CONTRASTO DIST. NUTRIZ.ALIMENTA- ZIONE	2024	69.316							69.316
PNES EQUIPE MULTIDIS. PER AT- TIVITA' CLINICA 4K1_02	2024	1.539.860	B.1) Acquisti di beni						
			Riclassifiche						
			B.3) Acquisti di servizi non sanitari						
			B.6) Costi del personale					27.895	
			Altri costi (dettagliare)						
			Investimenti						
			Permutazione, costi non sterilizzati negli anni precedenti						
			Giroconto a codice PAA090						
			Totale	-	-	-	-	27.895	1.511.965
PNES DOTAZIONE DI FARMACI E PRE- STAZ. SANIT. E SOC. 4K1_04	2024	811.640							811.640
PNES CO-PRO- GETT. DA ETS E ASL FUNZ. EROG. PREST. 4K2_02	2024	72.593							72.593
PNES MEDIAZIONE DI SISTEMA 4K3_01	2024	16.718							16.718
PNES INVEST. STRUTTUR. TECNOL. STRUM. OUTREACH 4.5.1_01	2024	876.399							876.399
PNES ACQUIS. PROTESI ODONT. PERSONE IN PO- VERTA' 4.5.1_03	2024	690.737							690.737
PNES ACQUISTO DI MATERIALE PER ATTIVITA' DI EDUC. -TARGET	2024	17.598							17.598
ASP TRAPANI PRO- GETTO PREVEN- ZIONE TUMORI	2024	14.755							14.755
ASP PALERMO CO- DICE CLIENTE 250000236 PNS 2012	2024	32.198							32.198
DRS 1680/24 GAP EXTRA FONDO	2024	91.398							91.398
PROMOZIONE DEL BENESSERE E DELLA PERSONA	2024	65.236							65.236
DRS 888/2024 TEST GENOMICI	2024	20.000							20.000
PROVENTI SAN- ZIONI AMMINISTRA- TIVE SPRESAL	2024	84.916							84.916
DDG 1081/2024 ACQU. MEDICINALI Z PAZIENTI	2024	56.237							56.237
B.IV.3) Quote inutilizzate contributi vincolati da soggetti pubblici (extra fondo)									5.525.264

Tab. 38 - Dettaglio movimentazioni quota inutilizzata contributi vincolati da soggetti pubblici (extrafondo)



DETTAGLIO QUOTE INUTILIZZATE CONTRIBUTI	ASSEGNAZIONE INIZIALE CONTRIBUTO		UTILIZZI / COSTI					FONDO AL 31/12/2X
	Esercizio	Importo contributo	Tipologia	Importo				
				Esercizio X-4 e precedenti	Esercizio X-3	Esercizio X-2	Esercizio X-1	
Quote inutilizzate contributi per ricerca	<indicare eser- cizio di assegna- zione>		B.1) Acquisti di beni					
			B.2) Acquisti di servizi sanitari					
			B.3) Acquisti di servizi non sanitari					
			B.6) Costi del personale					
			Altri costi (dettagliare)					
			Totale					
	<indicare eser- cizio di assegna- zione>		B.1) Acquisti di beni					
			B.2) Acquisti di servizi sanitari					
			B.3) Acquisti di servizi non sanitari					
			B.6) Costi del personale					
			Altri costi (dettagliare)					
			Totale					
	<indicare eser- cizio di assegna- zione>		B.1) Acquisti di beni					
			B.2) Acquisti di servizi sanitari					
			B.3) Acquisti di servizi non sanitari					
			B.6) Costi del personale					
			Altri costi (dettagliare)					
			Totale					
	TOTALE		TOTALE					

Tab. 39 – Dettaglio movimentazioni quota inutilizzata contributi per ricerca

DETTAGLIO QUOTE INUTILIZZATE CONTRIBUTI	ASSEGNAZIONE INIZIALE CONTRIBUTO		UTILIZZI / COSTI					FONDO AL 31/12/2X
	Esercizio	Importo contributo	Tipologia	Importo				
				Esercizio X-4 e precedenti	Esercizio X-3	Esercizio X-2	Esercizio X-1	
Quote inutilizzate contributi vincolati da privati	<indicare eser- cizio di assegna- zione>		B.1) Acquisti di beni					
			B.2) Acquisti di servizi sani- tari					
			B.3) Acquisti di servizi non sanitari					
			B.6) Costi del personale					
			Altri costi (dettagliare)					
			Totale					
	<indicare eser- cizio di assegna- zione>		B.1) Acquisti di beni					
			B.2) Acquisti di servizi sani- tari					
			B.3) Acquisti di servizi non sanitari					
			B.6) Costi del personale					
			Altri costi (dettagliare)					
			Totale					
	<indicare eser- cizio di assegna- zione>		B.1) Acquisti di beni					
			B.2) Acquisti di servizi sani- tari					
			B.3) Acquisti di servizi non sanitari					
			B.6) Costi del personale					
			Altri costi (dettagliare)					
			Totale					
	TOTALE		TOTALE					

Tab. 40 – Dettaglio movimentazioni quota inutilizzata contributi vincolati da privati

Per la voce PBA200 “Altri fondi per oneri futuri e spese si specifica quanto segue:

La voce di bilancio “Fondi rinnovi contrattuali” accoglie gli accantonamenti per i rinnovi dei contratti al personale dipendente e il rinnovo delle convenzioni con i MMG/PLS/MCA e le convenzioni con i medici Sumai.

Per gli accantonamenti dei rinnovi contrattuali del personale convenzionato, del comparto e della dirigenza medica e non medica, si è fatto riferimento ai valori riportati nella tabella allegata alla nota l'Assessorato Regionale della Salute – Dipartimento Regionale per la Pianificazione Strategica, Servizio 5 – “Economico-Finanziario”, con nota n. 26645 del 29/05/2025, indirizzata alle Direzioni Generali delle Aziende Sanitarie Provinciali della Sicilia avente per oggetto “Direttiva per la chiusura dei bilanci d'esercizio 2023”.

M



Altre informazioni relative a fondi rischi e oneri.

Informazione	Caso presente in azienda?		Se sì, illustrare
FR01. Con riferimento ai rischi per i quali è stato costituito un fondo, esiste la possibilità di subire perdite addizionali rispetto agli ammontari stanziati?	NO		
FR02. Esistono rischi probabili, a fronte dei quali non è stato costituito un apposito fondo per l'impossibilità di formulare stime attendibili?	NO		[INDICARE LE INFORMAZIONI UTILI PER LA COMPrensIONE DELLA SITUAZIONE].
FR03. Esistono rischi (né generici, né remoti) a fronte dei quali non è stato costituito un apposito fondo perché solo possibili, anziché probabili? Da tali rischi potrebbero scaturire perdite significative?	NO		[INDICARE LE INFORMAZIONI UTILI PER LA COMPrensIONE DELLA SITUAZIONE].
FR04 – Altro. Esistono altre informazioni che si ritiene necessario fornire per soddisfare la regola generale secondo cui "Se le informazioni richieste da specifiche disposizioni di legge non sono sufficienti a dare una rappresentazione veritiera e corretta, si devono fornire le Informazioni complementari necessarie allo scopo" (art 2423 cc)?	NO		

13. Trattamento di fine rapporto

CODICE MOD. SP.	TRATTAMENTO DI FINE RAPPORTO	Consistenza iniziale	Accantonamenti dell'esercizio	Utilizzi dell'esercizio	Valore finale
PCA000	Fondo per premi operosità medici SUMAI	1.289.767	410.916	213.203	1.487.480
PCA010	Fondo per trattamento di fine rapporto dipendente	93.365			93.365
	TOTALE TRATTAMENTO DI FINE RAPPORTO	1.383.132	410.916	213.203	1.580.845

Tab. 41 – Consistenza e movimentazioni del Trattamento di Fine Rapporto

La variazione del Fondo riguarda l'accantonamento relativo al premio di operosità per medici SUMAI anno 2024 pari ad € 410.916 e l'utilizzo di €, 213.203.

Altre informazioni relative a trattamento di fine rapporto.

Informazione	Caso presente in azienda?		Se sì, illustrare
TR01 - Altro. Esistono altre informazioni che si ritiene necessario fornire per soddisfare la regola generale secondo cui "Se le informazioni richieste da specifiche disposizioni di legge non sono sufficienti a dare una rappresentazione veritiera e corretta, si devono fornire le Informazioni complementari necessarie allo scopo" (art 2423 cc)?	NO		



14. Debiti

Tale voce accoglie le obbligazioni relative al pagamento di somme a terzi a scadenze predeterminate. I debiti sono iscritti al loro valore nominale e sono esposti in Bilancio al netto di resi, sconti, abbuoni e note di credito.

CODICE MOD. SP	DEBITI	MOVIMENTI DELL'ESERCIZIO		Valore finale	Valore fatture da ricevere voce PDA300	di cui per acquisti di beni iscritti tra le immobilizzazioni
		Valore iniziale	Incrementi	Decrementi		
PDA060	MUTUI PASSIVI					
	DEBITI V/STATO					
PDA060	Altri debiti v/Stato					
	DEBITI V/REGIONE O PROVINCIA AUTONOMA	23.981.917	132.009.550	131.968.491	24.022.975	
PDA080	Debiti v/Regione o Provincia Autonoma per finanziamenti					
PDA090	Debiti v/Regione o Provincia Autonoma per mobilità passiva intraregionale		- 131.865.500	131.825.840	39.660	
PDA100	Debiti v/Regione o Provincia Autonoma per mobilità passiva extraregionale					
PDA110	Acconto quota FSR da Regione o Provincia Autonoma					
PDA121	Altri debiti v/Regione o Provincia Autonoma	23.981.917	144.050	142.651	23.983.315	
PDA130	DEBITI V/COMUNI:	279.594	3.437.349	1.908.762	1.808.180	
	COMUNE DI RIBERA	132.591	244.451	244.451	132.591	
	COMUNE DI CANICATTI'	55.655	33.305	37.005	51.955	
	COMUNE DI CAMMARATA	26.913	59.683	9.681	76.914	
	COMUNE DI LICATA	18.479	18.802	37.602	-321	
	COMUNE DI ALESSANDRIA DELLA ROCCA	11.840	1.435		13.275	
	COMUNE DI CALTABELLOTTA	5.661	1.058	1.058	5.661	
	COMUNE DI AGRIGENTO	1.015	364.908	364.908	1.015	
	COMUNE DI RACALMUTO	2.630	2.302	2.302	2.630	
	COMUNE DI MENFI	1.060	21.266	9.000	13.326	
	COMUNE DI CASTELTERMINI		5.963	5.963		
	COMUNE DI SANTA MARGHERITA DI BELICE	1.864	1.340	378	2.826	
	COMUNE DI SCIACCA		2.491.172	1.009.182	1.481.990	
	COMUNE DI RAVANUSA	4.912	7.485	12.397		
	COMUNE DI PORTO EMPEDOCLE	4.828		4.828		
	ALTRI COMUNI	12.138	184.179	170.007	26.310	
	DEBITI VIAZIENDE SANITARIE PUBBLICHE DELLA REGIONE					
PDA160	Debiti v/Aziende sanitarie pubbliche della Regione - per quota FSR					
PDA170	Debiti v/Aziende sanitarie pubbliche della Regione - finanziamento sanitario aggiuntivo corrente LEA					
PDA180	Debiti v/Aziende sanitarie pubbliche della Regione - finanziamento sanitario aggiuntivo corrente extra LEA					
PDA200	Debiti v/Aziende sanitarie pubbliche della Regione - mobilità non in compensazione					
PDA210	Debiti v/Aziende sanitarie pubbliche della Regione - altre prestazioni	6.178.886	14.689.904	19.527.276	1.341.514	
	DEBITI V/ASP CL - PER ALTRE PRESTAZIONI	57.490	12.246	16.404	53.332	
	DEBITI V/ASP CT - PER ALTRE PRESTAZIONI	394.518	8.679	256.956	146.241	
	DEBITI V/ASP EN - PER ALTRE PRESTAZIONI	63.572	132.144	122.932	72.784	
	DEBITI V/ASP ME - PER ALTRE PRESTAZIONI	36.624	1.190	19.417	18.398	
	DEBITI V/ASP PA - PER ALTRE PRESTAZIONI	4.140.355	13.058.835	17.197.291	1.899	
	DEBITI V/ASP RG - PER ALTRE PRESTAZIONI	11.242	1.063	11.260	1.044	
	DEBITI V/ASP SR - PER ALTRE PRESTAZIONI	42	143	143	42	
	DEBITI V/ASP TP - PER ALTRE PRESTAZIONI	143.885	183.015	309.706	17.194	
	DEBITI VIAO CANNIZZARO CT - PER ALTRE PRESTAZIONI	7.522			7.522	
	DEBITI VIAO GARIBOLDI CT - PER ALTRE PRESTAZIONI	373	2.421	2.000	794	
	DEBITI VIAOU POLICLINICO CT - PER ALTRE PRESTAZIONI	247.932	540.754	633.089	155.598	
	DEBITI VIAOU POLICLINICO ME - PER ALTRE PRESTAZIONI	11.760	35.420	39.048	8.132	
	DEBITI VIAO VILLA SOFIA CERVELLO - PER ALTRE PRESTAZIONI	443.236	84.956	183.305	344.886	
	DEBITI VIAO CIVICO PA - PER ALTRE PRESTAZIONI	20.323	359.767	356.542	23.549	
	DEBITI VIAOU POLICLINICO PA - PER ALTRE PRESTAZIONI	600.012	269.272	379.183	490.100	
PDA220	Debiti v/Aziende Sanitarie pubbliche fuori Regione	359.708	232.146	184.378	407.476	
PDA230	Debiti v/Aziende sanitarie pubbliche della Regione per versamenti c/patrimonio netto					
	TOTALE DEBITI VIAZIENDE SANITARIE PUBBLICHE	6.538.594	14.922.051	19.711.654	1.748.990	



CODICE MOD. SP	DEBITI	MOVIMENTI DELL'ESERCIZIO			Valore finale	Valore fatture da ricevere voce PDA300	di cui per acquisti di beni iscritti tra le immobilizzazioni
		Valore iniziale	Incrementi	Decrementi			
PDA280	DEBITI V/FORNITORI:	118.404.429	423.128.712	428.641.468	108.770.332		2.628.318
PDA290	Debiti verso erogatori (privati accreditati e convenzionati) di prestazioni sanitarie	19.377.121	152.941.717	155.328.248	16.990.589		
PDA291	D.VII.1) Debiti verso erogatori (privati accreditati e convenzionati) di prestazioni sanitarie	23.414.351	152.626.939	155.050.757	20.990.542		
PDA292	Note di credito da ricevere	-4.037.240	314.778	277.491	-3.999.953		
PDA300	Debiti verso altri fornitori	94.905.968	270.186.996	273.313.221	91.779.743	57.086.297	
PDA301	D.VII.2) Debiti verso altri fornitori	97.741.838	268.664.630	272.159.930	94.246.538	57.086.297	
PDA302	Note di credito da ricevere	-2.835.871	1.522.366	1.153.290	-2.466.795		
PDA310	DEBITI V/ISTITUTO TESORIERE						
PDA320	DEBITI TRIBUTARI:	12.315.904	97.753.111	97.939.058	12.129.957		
	Ritenute Fiscali su lavoratori autonomi	595.631	8.728.294	8.529.573	794.353		
	Ritenute Fiscali su lavoratori dipendenti	4.866.615	47.369.148	47.189.629	5.046.134		
	Debiti V/Erario Conto IVA	9.575	148.355	119.377	38.553		
	Debiti V/Erario Conto IRAP	5.401.574	16.634.191	17.520.721	4.515.044		
	Debiti V/Erario C/IVA Split Payment	1.396.404	24.717.549	24.403.316	1.710.637		
	Debiti V/erario c/bollo virtuale	22.786	25.388	25.610	21.564		
	Debiti per erario c/IVA Intracce	23.318	130.185	149.831	3.672		
PDA330	DEBITI V/ISTITUTI PREVIDENZIALI, ASSISTENZIALI E SICUREZZA SOCIALE:	21.739.045	82.587.835	83.701.805	20.625.076		
	DEBITI VERSO EX INPDAP	20.337.292	61.328.391	62.302.300	19.363.383		
	DEBITI VERSO INPS	548.325	920.862	921.852	547.335		
	DEBITI VERSO INAIL	20.729	1.632.217	1.463.680	189.266		
	DEBITI VERSO ENPAM	90.162	17.320.264	17.570.014	-339.512		
	DEBITI VERSO ONAOSI	267.416	156.630	236.471	187.576		
	ENPAV / DA FATTURE	29.126			29.126		
	ENPAM / DA FATTURE	194.078			194.078		
	ENPAM DA INTRAMOENIA	349			349		
	ENPAV DA INTRAMOENIA	431			431		
	FONDO PENSIONE PERSEO	4.076	21.509	22.383	3.203		
	FONDO PENSIONI SICILIA	34	78		113		
	DEBITI VERSO ALTRI ISTITUTI PREVIDENZIALI	427.350	1.207.683	1.185.104	450.129		
PDA340	DEBITI V/ALTRI:	98.279.880	305.676.811	318.468.105	85.488.586		
PDA350	Debiti v/altri finanziatori						
PDA360	Debiti v/dipendenti	51.058.442	183.723.698	186.444.567	48.337.573		
PDA370	Debiti v/gestioni liquidatorie	7.283.995			7.283.995		
PDA380	Altri debiti diversi:	39.937.442	121.953.113	132.023.537	29.867.018		
	DEBITI V/MEDICI DI BASE	9.507.260	41.844.153	41.687.591	9.663.822		
	DEBITI V/SPECIALISTI CONVENZIONATI INTERNI	1.161.299	8.465.045	8.864.182	762.182		
	DEBITI VS. TERZI SU EMOLUMENTI STIPENDIALI (ORGANIZZAZIONI SINDACALI, CESSIONARI DIVERSI, PIGNORAMENTI E TRATTENUTE VARIE)	4.757.277	9.436.943	9.320.068	4.886.152		
	DEBITI VERSO ORGANI DIRETTIVI ED ISTITUZIONALI	167.313	321.902	320.512	168.703		
	DEBITI VERSO ASSISTITI	15.873.462	33.480.370	42.037.031	7.316.801		
	DEBITI V/MEDICI DELLA CONTINUITA' ASSISTENZIALE (GUARDIE MEDICHE)	1.560.776	14.478.748	14.429.718	1.509.806		
	DEBITI PER DEPOSITI CAUZIONALI	102.015	77.375		179.390		
	ALTRI DEBITI DIVERSI	6.798.040	13.846.576	15.364.434	5.280.182		

Tab. 42 – Consistenza e movimentazioni dei debiti

Mutui

Non sono stati contratti mutui nell'esercizio finanziario 2023. La voce di bilancio "debiti per mutui passivi" ha valore zero.

Debiti verso Comuni

Tale voce espone i debiti originati da prestazioni erogate all'Azienda.

Debiti verso Aziende Sanitarie pubbliche

Tale voce espone i debiti verso le Aziende Sanitarie pubbliche, per prestazioni, consulenze e cessione di beni, sanitari e non, che non sono regolamentate dalla mobilità sanitaria gestita dai flussi informativi.

Debiti verso fornitori



Tale voce espone i debiti per forniture e prestazioni non ancora pagate ed include i debiti per fatture da ricevere. La consistenza debitoria di fine esercizio è stata iscritta al valore nominale ed è pari a € 108.770.332,4.

Si precisa che i debiti verso i Medici di Base e Pediatri, i debiti verso i Medici di Guardia e i debiti per note di credito da emettere sono stati riclassificati nella voce "altri debiti".

Debiti verso Istituto Tesoriere

I debiti verso l'Istituto Tesoriere si riferiscono all'anticipazione straordinaria di cassa, che alla data del 31/12/2024 non risulta utilizzata.

Debiti tributari

Tale voce espone i debiti tributari certi verso l'Erario.

Debiti verso Istituti Previdenziali, Assistenziali e Sicurezza sociale

I debiti verso INPDAP, INPS, INAIL, ENPAM, ONAOSI ed ENPAV includono gli oneri sociali e le ritenute previdenziali relative al personale dipendente e ai medici convenzionati.

Debiti verso altri

Tale voce residuale accoglie l'esposizione di tutti i debiti che non hanno trovato collocazione nelle voci precedenti.

I suddetti debiti vengono debitamente dettagliati per anno di formazione e per scadenza nelle successive tabelle:

CO- DICE MOD. SP	DEBITI	VALORE NOMINALE DEI DEBITI AL 31/12/2024 PER ANNO DI FORMAZIONE					Totale al 31/12/2024
		Anno 2020 e prece- denti	Anno 2021	Anno 2022	Anno 2023	Anno 2024	
PDA000	MUTUI PASSIVI						

	DEBITI V/STATO						
PDA020	Debiti v/Stato per mobilità passiva extraregionale						
PDA030	Debiti v/Stato per mobilità passiva internazionale						
PDA040	Acconto quota FSR v/Stato						
PDA050	Debiti v/Stato per restituzione finanziamenti - per ri- cerca:						
PDA060	Altri debiti v/Stato						

	DEBITI V/REGIONE O PROVINCIA AUTONOMA	23.823.112	11.374	-	4.779	183.710	24.022.975
PDA080	Debiti v/Regione o Provincia Autonoma per finanzia- menti						
PDA090	Debiti v/Regione o Provincia Autonoma per mobilità passiva intraregionale					39.660	39.660
PDA100	Debiti v/Regione o Provincia Autonoma per mobilità passiva extraregionale						
PDA110	Acconto quota FSR da Regione o Provincia Autonoma						
PDA121	Altri debiti v/Regione o Provincia Autonoma	23.823.112	11.374	-	4.779	144.050	23.983.315

PDA130	DEBITI V/COMUNI:	201.591	-	-	856	1.605.734	1.808.180
	COMUNE DI RIBERA	132.591					132.591
	COMUNE DI CANICATTI'	18.660				33.305	51.965
	COMUNE DI CAMMARATA	25.383			139	51.392	76.914
	COMUNE DI LICATA				321		321
	COMUNE DI ALESSANDRIA DELLA ROCCA	11.840				1.435	13.275
	COMUNE DI CALTABELLOTTA	5.661					5.661
	COMUNE DI AGRIGENTO	1.015					1.015
	COMUNE DI RACALMUTO	2.630					2.630
	COMUNE DI MENFI				685	12.641	13.326
	COMUNE DI CASTELTERMINI						
	COMUNE DI SANTA MARGHERITA DI BELICE	1.511			353	962	2.826
	COMUNE DI SCIACCA					1.481.990	1.481.990
	COMUNE DI RAVANUSA						
	COMUNE DI PORTO EMPEDOCLE						
	ALTRI COMUNI	2.301				24.009	26.310

	DEBITI VIAZIENDE SANITARIE PUBBLICHE DELLA REGIONE	444.427,51	287.623,40	169.020,53	143.267,04	704.651,70	1.748.990,18
--	---	------------	------------	------------	------------	------------	--------------



NOTA INTEGRATIVA AL BILANCIO D'ESERCIZIO 2024

CO- DICE MOD. SP	DEBITI	VALORE NOMINALE DEI DEBITI AL 31/12/2024 PER ANNO DI FORMAZIONE					Totale al 31/12/2024
		Anno 2020 e prece- denti	Anno 2021	Anno 2022	Anno 2023	Anno 2024	
PDA160	Debiti v/Aziende sanitarie pubbliche della Regione - per quota FSR						
PDA170	Debiti v/Aziende sanitarie pubbliche della Regione - finanziamento sanitario aggiuntivo corrente LEA						
PDA180	Debiti v/Aziende sanitarie pubbliche della Regione - finanziamento sanitario aggiuntivo corrente extra LEA						
PDA190	Debiti v/Aziende sanitarie pubbliche della Regione - mo- bilità in compensazione						
PDA200	Debiti v/Aziende sanitarie pubbliche della Regione - mo- bilità non in compensazione						
PDA210	Debiti v/Aziende sanitarie pubbliche della Regione - al- tre prestazioni	386.573	179.818	112.420	100.954	561.749	1.341.514
PDA220	Debiti v/Aziende Sanitarie pubbliche fuori Regione	57.855	107.805	56.600	42.313	142.903	407.476
PDA230	Debiti v/Aziende sanitarie pubbliche della Regione per versamenti c/patrimonio netto						
	TOTALE DEBITI V/AZIENDE SANITARIE PUBBLICHE	444.428	287.623	169.021	143.267	704.652	1.749.990
	DEBITI V/SOCIETA' PARTECIPATE E/O ENTI DIPEN- DENTI						
PDA250	Debiti v/enti regionali:						
PDA260	Debiti v/sperimentazioni gestionali:						
PDA270	Debiti v/altre partecipate:						
PDA280	DEBITI V/FORNITORI:	(3.765.737,85)	822.146,17	1.358.681,63	22.817.974,27	67.537.267,98	108.770.332,40
PDA290	Debiti verso erogatori (privati accreditati e conven- zionati) di prestazioni sanitarie	(3.767.288,59)	64.316,00	-	(113.255,02)	20.806.817,04	16.990.569,43
PDA291	Debiti verso erogatori (privati accreditati e convenzionati) di prestazioni sanitarie	119.409,40	64.316,00	-	-	20.806.817,04	20.990.542,44
PDA292	Note di credito da ricevere (privati accreditati e conven- zionati)	(3.886.597,99)	-	-	(113.255,02)		(3.999.953,01)
PDA300	Debiti verso altri fornitori	1.550,94	757.830,17	1.358.681,63	22.931.229,29	66.730.450,94	91.779.742,97
PDA301	Debiti verso altri fornitori	1.550,94	803.275,97	1.358.681,63	23.626.745,29	68.456.283,94	94.246.537,77
PDA302	Note di credito da ricevere (altri fornitori)	-	(45.445,80)		(695.516,00)	(1.725.833,00)	(2.466.794,80)
PDA310	DEBITI V/ISTITUTO TESORIERE						
PDA320	DEBITI TRIBUTARI:					12.129.957	12.129.957
PDA330	DEBITI V/ISTITUTI PREVIDENZIALI, ASSISTENZIALI E SICUREZZA SOCIALE:					20.625.076	20.625.076
PDA340	DEBITI V/ALTRI:	19.828.540	4.624.585	18.622.439	18.115.967	24.295.954	85.486.585
PDA350	Debiti v/altri finanziatori						
PDA360	Debiti v/dipendenti	4.795.362	1.307.877	8.864.695	15.599.819	17.769.919	48.337.573
PDA370	Debiti v/gestioni liquidatorie	7.283.995					7.283.995
PDA380	Altri debiti diversi:	7.749.283	3.316.708	9.757.744	2.517.148,01	6.526.135,01	29.867.018

Tab. 43 - Dettaglio dei debiti per anno di formazione

CODICE MOD. SP	DEBITI	DEBITI PER SCADENZA		
		Entro 12 mesi	Tra 1 e 5 anni	Oltre 5 anni
PDA000	MUTUI PASSIVI			
	DEBITI V/STATO			
PDA020	Debiti v/Stato per mobilità passiva extraregionale			
PDA050	Debiti v/Stato per restituzione finanziamenti - per ricerca:			
PDA060	Altri debiti v/Stato			
	DEBITI V/REGIONE O PROVINCIA AUTONOMA	191.252	990.687	22.841.035
PDA080	Debiti v/Regione o Provincia Autonoma per finanziamenti			
PDA090	Debiti v/Regione o Provincia Autonoma per mobilità passiva intraregionale	39.660		
PDA100	Debiti v/Regione o Provincia Autonoma per mobilità passiva extraregionale			

M



NOTA INTEGRATIVA AL BILANCIO D'ESERCIZIO 2024

CODICE MOD. SP	DEBITI	DEBITI PER SCADENZA		
		Entro 12 mesi	Tra 1 e 5 anni	Oltre 5 anni
PDA110	Acconto quota FSR da Regione o Provincia Autonoma			
PDA121	Altri debiti v/Regione o Provincia Autonoma	151.592	990.687	22.841.035
PDA130	DEBITI V/COMUNI:	318.056	1.170.853	319.271
	DEBITI V/AZIENDE SANITARIE PUBBLICHE DELLA REGIONE	70.640	54.564	1.216.310
PDA160	Debiti v/Aziende sanitarie pubbliche della Regione - per quota FSR			
PDA170	Debiti v/Aziende sanitarie pubbliche della Regione - finanziamento sanitario aggiuntivo corrente LEA			
PDA180	Debiti v/Aziende sanitarie pubbliche della Regione - finanziamento sanitario aggiuntivo corrente extra LEA			
PDA190	Debiti v/Aziende sanitarie pubbliche della Regione - mobilità in compensazione			
PDA200	Debiti v/Aziende sanitarie pubbliche della Regione - mobilità non in compensazione			
PDA210	Debiti v/Aziende sanitarie pubbliche della Regione - altre prestazioni	70.640	54.564	1.216.310
PDA220	Debiti v/Aziende Sanitarie pubbliche fuori Regione	95.697	139.381	172.398
PDA230	Debiti v/Aziende sanitarie pubbliche della Regione per versamenti c/patrimonio netto			
	TOTALE DEBITI V/AZIENDE SANITARIE PUBBLICHE	166.337	193.944	1.388.708
	DEBITI V/SOCIETA' PARTECIPATE E/O ENTI DIPENDENTI			
PDA250	Debiti v/enti regionali:			
PDA260	Debiti v/sperimentazioni gestionali:			
PDA270	Debiti v/altre partecipate:			
PDA280	DEBITI V/FORNITORI:	46.033.576	(5.628.355)	68.365.111
PDA290	Debiti verso erogatori (privati accreditati e convenzionati) di prestazioni sanitarie	395.244	(3.818.376)	20.413.722
PDA291	Debiti verso erogatori (privati accreditati e convenzionati) di prestazioni sanitarie	576.821		20.413.722
PDA292	Note di credito da ricevere (privati accreditati e convenzionati)	(181.577)	(3.818.376)	-
PDA300	Debiti verso altri fornitori	45.638.332	(1.809.979)	47.951.390
PDA301	Debiti verso altri fornitori	46.295.148		47.951.390
PDA302	Note di credito da ricevere (altri fornitori)	(656.816)	(1.809.979)	
PDA310	DEBITI V/ISTITUTO TESORIERE			
PDA320	DEBITI TRIBUTARI:	9.623.020		2.506.936
PDA330	DEBITI V/ISTITUTI PREVIDENZIALI, ASSISTENZIALI E SICUREZZA SOCIALE:	13.323.611		7.301.465
PDA340	DEBITI V/ALTRI:	35.116.708	19.653.503	30.718.374
PDA350	Debiti v/altri finanziatori			
PDA360	Debiti v/dipendenti	19.330.911	16.022.810	12.983.851
PDA370	Debiti v/gestioni liquidatore			7.283.995
PDA380	Altri debiti diversi:	15.785.797	3.630.693	10.450.529

Tab. 44 - Dettaglio dei debiti per scadenza

DB01 - Transazioni

DB01 - NO	I debiti verso fornitori non sono sottoposti a procedure di transazione regionali.
DB01 - SI	I debiti verso fornitori sono sottoposti a procedure di transazione regionali. [SPECIFICARE IMPORTI PER FORNITORI E ALLEGARE COMUNICAZIONI REGIONALI IN MERITO].

Altre informazioni relative a debiti.

Informazione	Caso presente in azienda?	Se sì, illustrare
DB02 - Altro. Esistono altre informazioni che si ritiene necessario fornire per soddisfare la regola generale secondo cui "Se le informazioni richieste da specifiche disposizioni di legge non sono sufficienti a dare una rappresentazione veritiera e corretta, si devono fornire le informazioni complementari necessarie allo scopo" (art 2423 cc)?	NO	



15. Ratei e risconti passivi

CODICE MOD. CE	RATEI PASSIVI	Importo	di cui oltre 12 mesi
	DETTAGLIO A LIVELLO DI CODICE DI COSTI CE		
	...		
	...		

Tab. 47 – Ratei passivi – Dettaglio a livello di costo (codice CE)

I Ratei passivi rappresentano debiti e misurano quote di costi la cui manifestazione numeraria avverrà in un esercizio successivo, ma di competenza - per la parte da essi maturata - dell'esercizio.

Non sono presenti ratei passivi in bilancio.

Nella voce Risconti passivi sono esposti i ricavi che, pur essendo di competenza dell'esercizio successivo, hanno avuto la loro manifestazione numeraria nel corso dell'esercizio.

Non sono presenti risconti passivi in bilancio.

Altre informazioni relative a ratei e risconti passivi.

Informazione	Caso presente in azienda?		Se sì, illustrare
RP01 – Altro. Esistono altre informazioni che si ritiene necessario fornire per soddisfare la regola generale secondo cui "Se le informazioni richieste da specifiche disposizioni di legge non sono sufficienti a dare una rappresentazione veritiera e corretta, si devono fornire le informazioni complementari necessarie allo scopo" (art 2423 cc)?	NO		

16. Conti d'ordine

I conti d'ordine mettono in rilievo quei rapporti tra l'Azienda e i soggetti terzi, non producendo riflessi sullo stato patrimoniale. Essi costituiscono, infatti, delle annotazioni a corredo della situazione patrimoniale.

Lo schema di bilancio ministeriale, in particolare, richiede di evidenziare i conti d'ordine relativi ai canoni ancora da pagare e i depositi cauzionali.

CODICE MOD. SP	CONTI D'ORDINE	Valore iniziale	Incrementi	Decrementi	Valore finale
PFA000	F.1) CANONI DI LEASING ANCORA DA PAGARE				
PFA010	F.2) DEPOSITI CAUZIONALI				
PFA020	F.3) BENI IN COMODATO				
PFA030	F.4) ALTRI CONTI D'ORDINE				
	Canoni di leasing a scadere				
	Depositi cauzionali				
	Beni di terzi presso l'Azienda				
	Garanzie prestare (fideiussioni, avalli, altre garanzie personali e reali)				
	Garanzie ricevute (fideiussioni, avalli, altre garanzie personali e reali)				
	Beni in contenzioso				
	Altri impegni assunti				

Tab. 49 – Dettagli e movimentazioni dei conti d'ordine

81



Altre informazioni relative a conti d'ordine.

Informazione	Caso presente in azienda?		Se sì, illustrare
CO01. Sono state attivate operazioni di project finance?	NO		
CO02. Esistono beni dell'Azienda presso terzi (in deposito, in pegno o in comodato)?	NO		
CO03 – Altro. Esistono altre informazioni che si ritiene necessario fornire per soddisfare la regola generale secondo cui "Se le informazioni richieste da specifiche disposizioni di legge non sono sufficienti a dare una rappresentazione veritiera e corretta, si devono fornire le informazioni complementari necessarie allo scopo" (art 2423 cc)?	NO		



CONTO ECONOMICO

Il principio di competenza economica prevede che l'effetto delle operazioni e degli altri eventi debba essere rilevato contabilmente ed attribuito all'esercizio al quale tali operazioni ed eventi si riferiscono e non a quello in cui si concretizzano i relativi movimenti di numerario (incassi e pagamenti). La determinazione del risultato di esercizio implica un procedimento di identificazione, misurazione e di correlazione tra i ricavi ed i costi. I ricavi, i proventi, i costi ed oneri, oltre al rispetto del principio di competenza economica, sono stati determinati nel rispetto della prudenza al netto degli sconti ed abbuoni connessi con le prestazioni effettuate.

VALORE DELLA PRODUZIONE

La classe rappresenta il valore delle prestazioni di servizi alla cui produzione è diretta l'attività dell'Azienda e ne costituiscono l'attività caratteristica.

Secondo quanto previsto dalla circolare assessoriale i ricavi iscritti sono composti dai contributi regionali in conto esercizio, utilizzo di fondi per quote inutilizzate dei contributi vincolati di esercizi precedenti, ricavi delle prestazioni sanitarie e servizi a privati.

17. Contributi in conto esercizio

In questa voce sono compresi i contributi che derivano principalmente da fondi assegnati dalla Regione derivanti da FSR e dai contributi vincolati per finanziare l'attività istituzionale, calcolata sulla base delle attività rese nell'anno 2024 e dai consequenziali addebiti per mobilità infra-regione ed extra-regione dello stesso anno.

Per la rilevazione dei Contributi in conto esercizio da FSR indistinti si è fatto riferimento alla Nota Assessorato Regionale della Salute – Dipartimento Regionale per la Pianificazione Strategica, Servizio 5 – "Economico-Finanziario", prot. n. 26645 del 29/05/2025, con oggetto "Direttiva per la chiusura dei bilanci d'esercizio 2024 e alla nota prot.n.27138 del 04/06/2025 avente ad oggetto: "Integrazione Direttiva Chiusura Bilancio d'esercizio 2024.

Si forniscono di seguito le tabelle di dettaglio delle singole voci di contributo in conto esercizio contabilizzate:

CODICE MOD. CE	CONTRIBUTI IN C/ESERCIZIO	Quota capitolaria	Quota finalizzata	Altro	Note
AA0010	Contributi in c/esercizio	770.448.153	13.710.090	45.982.943	
AA0020	Contributi da Regione o Prov. Aut. per quota F.S. regionale	770.448.153	13.710.090	17.233.313	
AA0030	Contributi da Regione o Prov. Aut. per quota F.S. regionale indistinto	770.448.153	-	17.233.313	
AA0031	Finanziamento indistinto	770.448.153	-	-	
AA0032	Finanziamento indistinto finalizzato da Regione	-	-	17.233.313	
AA0040	da Regione o Prov. Aut. per quota F.S. regionale vincolato	-	13.710.090	-	
AA0050	Contributi c/esercizio (extra fondo)	-	-	28.749.629	
AA0070	Contributi da Regione (extra fondo) vincolati	-	-	19.117.827	
AA0141	Contributi da Ministero della Salute (extra fondo)	-	-	5.606.255	
AA0150	Contributi da altri soggetti pubblici (extra fondo) vincolati	-	-	4.025.547	

Tab. 50 – Dettagli contributi in conto esercizio

CODICE MOD. CE	DETTAGLIO CONTRIBUTI IN C/ESERCIZIO	Atto	Data	Oggetto	Importo assegnato	Importo utilizzato	Codice conto
AA0020	DA REGIONE O P.A. PER QUOTA F.S. REGIONALE:				801.391.556		
AA0030	Quota F.S. regionale - indistinto				787.681.467		
AA0031	Finanziamento indistinto				770.448.153		
AA0032	Finanziamento indistinto finalizzato da Regione				17.233.313		
	AA0030				787.681.467		
AA0040	Quota F.S. regionale - vincolato:				13.710.090		
AA0040	Altre quote FSF vincolato				13.710.090		
	AA0040				13.710.090		



CODICE MOD. CE	DETTAGLIO CONTRIBUTI IN C/ESERCIZIO	Alto	Data	Oggetto	Importo assegnato	Importo utilizzato	Codice conto
AA0050	EXTRA FONDO:				28.749.629		
AA0070	Contributi da Regione o Prov. Aut. (extra fondo) vincolati:				19.117.827		
AA0070	Contributi vincolati (extra fondo) Disabili gravissimi				18.324.911		
AA0070	Contributi vincolati (extra fondo) altri (es. talassemici)				792.916		
AA0070	Contributi vincolati (extra fondo)				-		
	AA0070				19.117.827		
AA0080	Contributi da Regione o Prov. Aut. (extra fondo) - Risorse aggiuntive da bilancio regionale a titolo di copertura LEA				-		
AA0090	Contributi da Regione o Prov. Aut. (extra fondo) - Risorse aggiuntive da bilancio regionale a titolo di copertura extra LEA				-		
AA0100	Contributi da Regione o Prov. Aut. (extra fondo) - Altro				-		
AA0120	Contributi da Aziende sanitarie pubbliche della Regione o Prov. Aut. (extra fondo) vincolati:				-		
AA0130	Contributi da Aziende sanitarie pubbliche (extra fondo) altro:				-		
AA0140	Contributi da altri soggetti pubblici (extra fondo)				9.631.802		
AA0141	Contributi da Ministero della Salute (extra fondo)				5.606.255		
AA0150	Contributi da altri soggetti pubblici (extra fondo) vincolati:				4.025.547		
AA0160	Contributi da altri soggetti pubblici (extra fondo) L.210/92:						
AA0170	Contributi da altri soggetti pubblici (extra fondo) altro:						
	PER RICERCA:						
AA0190	Contributi da Ministero della Salute per ricerca corrente:						
AA0200	Contributi da Ministero della Salute per ricerca finalizzata:						
AA0210	Contributi da Regione ed altri soggetti pubblici per ricerca:						
AA0220	Contributi da privati per ricerca:						
AA0230	CONTRIBUTI DA PRIVATI:						
						
						
	TOTALE CONTRIBUTI IN C/ESERCIZIO				830.141.185		

Tab. 51 – Informativa contributi in conto esercizio

Rettifica contributi in c/esercizio per destinazione ad investimenti - da Regione o Prov. Aut. per quota F.S. regionale

Per la rettifica dei contributi in c/esercizio si è fatto riferimento ai principi introdotti dal D.Lgs. 118/2011, così come modificato dal comma 36 dell'art.1 della Legge di Stabilità 2013 (n.228 del 24/ dicembre 2012), in vigore dal 1° gennaio 2014 nella Regione Siciliana, ai sensi dell'art.47 comma 12, della Legge di Stabilità regionale n.5 del 28/01/2014.

Per gli acquisti dell'anno 2024 si è proceduto a contabilizzare nella relativa voce di bilancio (codice ministeriale AA0250) con segno negativo il controvalore degli acquisti per investimenti effettuati nell'anno 2024.

La voce di bilancio "Rettifica contributi c/esercizio per destinazione ad investimenti" è pari a € 6.198.098 alla data del 31/12/2024.

CODICE MOD. CE	DETTAGLIO RETTIFICA CONTRIBUTI C/ESERCIZIO PER DESTINAZIONE AD INVESTIMENTI	Contributo assegnato	Quota destinata ad investimenti	Incidenza %
AA0020	Contributi in c/esercizio da Regione o P.A. per quota F.S. regionale	801.391.556	-	-
AA0050	Contributi in c/esercizio extra fondo	28.749.629	-	-
AA0110	Contributi in c/esercizio da aziende sanitarie pubbliche (extra fondo)	-	-	-
AA0180	Contributi in c/esercizio per ricerca	-	-	-
AA0230	Contributi in c/esercizio da privati	-	-	-
AA0240	Rettifica contributi c/esercizio per destinazione ad investimenti	-	(6.198.098)	-
AA0250	Rettifica contributi in c/esercizio per destinazione ad investimenti - da Regione o Prov. Aut. per quota F.S. regionale	-	(6.198.098)	-
	Totale Rettifica contributi c/esercizio per destinazione ad investimenti	830.141.185	(6.198.098)	(0,75)

Tab. 52 – Dettaglio rettifica contributi in conto esercizio per destinazione ad investimenti

Voce CE AA270 - "Utilizzo fondi per quote inutilizzate contributi vincolati di esercizi precedenti"

Per i dettagli relativi alla voce CE AA270 "Utilizzo fondi per quote inutilizzate contributi vincolati di esercizi precedenti" si fa riferimento alla Tab. 36 "Consistenza e movimentazioni dei fondi rischi e oneri", in cui vengono individuate dettagliatamente le singole quote inutilizzate distinte per:

- PBA 151 – Quote inutilizzate contributi da Regione o Prov. Aut. per quota F.S. indistinto vincolato
- PBA 160 – Quote inutilizzate contributi da Regione o Prov. Aut. per quota F.S. vincolato
- PBA 170 – Quote inutilizzate contributi vincolati da soggetti pubblici (extra fondo)



Altre informazioni relative a contributi in conto esercizio.

Informazione	Caso presente in azienda?		Se sì, illustrare
CT01. Sono state rilevate significative variazioni rispetto all'esercizio precedente?	NO		

18. Proventi e ricavi diversi

Dettaglio ricavi per prestazioni sanitarie in mobilità

Per la rilevazione dei ricavi relativi alla mobilità intra, extra regionale e internazionale si è fatto riferimento alla "Tabella A definitiva" allegata alla nota dell'Assessorato della Salute prot. n. 26645 del 29/05/2025 "Direttiva per la chiusura dei bilanci d'esercizio 2024 delle Aziende sanitarie pubbliche regionali".

Nella Tabella de qua vengono riportati i valori di mobilità desunti dai flussi di produzione dell'anno 2024.



NOTA INTEGRATIVA AL BILANCIO D'ESERCIZIO 2024

CODICE MOD. CE	DETTAGLIO RICAVI PER PRESTAZIONI SANITARIE IN MOBILITA'	202	203	204	205	206	207	208	209	922	923	924	926	928	TOT.	TOT. TAB. A	TOTALE
AA0340	RICAVI DA MOBILITA' SANITARIA	40.531	16.110	10.860	3.838	6.817	1.414	5.252	3.646	8.294	22.243	3.770	120.529	7.829	251.133	25.296.010	25.541.143
AA0350	PRESTAZIONI DI RICOVERO															14.790.105,15	14.790.105
AA0360	PRESTAZIONI DI SPECIALISTICA AMBULATORIALE															5.642.731,00	5.642.731
AA0361	PRESTAZIONI DI PRONTO SOCCORSO NON SEGUITE DA RICOVERO																
AA0370	PRESTAZIONI DI PSICHIATRIA RESIDENZIALE E SEMIRESIDENZIALE																
AA0380	PRESTAZIONI DI FISIOTERAPIA															2.238.479,00	2.238.479
AA0390	PRESTAZIONI SERVIZI MMG, PLS, CONTIN.															948.464,00	948.464
AA0400	PRESTAZIONI SERVIZI FARMACOVIGILANZA CONVEGNI															178.458,12	178.458
AA0410	PRESTAZIONI FARMACI															683.538,41	683.538
AA0420	PRESTAZIONI TRASPORTO AMBULANZA ED ELISOCORSO															21.032,40	21.032
AA0421	PRESTAZIONI ASSISTENZA INTEGRATIVA																
AA0422	PRESTAZIONI ASSISTENZA PROTETTIVA																
AA0423	PRESTAZIONI ASSISTENZA RIABILITATIVA EXTRAOSPEDALIERA																
AA0424	RICAVI PER GESTIONE DI EMOCOMPONENTI E CELLULE STEM															354.470,59	354.471
AA0425	PRESTAZIONI ASSISTENZA DOMICILIARE INTEGRATIVA (ADI)																
AA0430	Altre prestazioni sanitarie e socio-sanitarie	40.531	16.110	10.860	3.838	6.817	1.414	5.252	3.646	8.294	22.243	3.770	120.529	7.829	251.133	432.732	683.864

AA0450	RICAVI DA MOBILITA' SANITARIA															3.053.949	3.053.949
AA0460	EXTRAREGIONALE (B)																
AA0470	PRESTAZIONI DI RICOVERO															1.238.328,82	1.238.329
AA0471	PRESTAZIONI DI SPECIALISTICA AMBULATORIALE															99.884,00	99.884
AA0472	PRESTAZIONI PRONTO SOCCORSO NON SEGUITE DA RICOVERO																
AA0480	PRESTAZIONI DI PSICHIATRIA RESIDENZIALE E SEMIRESIDENZIALE																
AA0490	PRESTAZIONI DI FISIOTERAPIA															28.344,00	28.344
AA0500	PRESTAZIONI SERVIZI MMG, PLS, CONTIN.															88.899,33	88.899
AA0510	PRESTAZIONI ASSISTENZA INTEGRATIVA CONVEGNI															351.957,46	351.957
AA0520	PRESTAZIONI FARMACI															10.568,07	10.569
AA0530	PRESTAZIONI TRASPORTO AMBULANZA ED ELISOCORSO																
AA0540	Altre prestazioni sanitarie e socio-sanitarie																
AA0541	PRESTAZIONI ASSISTENZA INTEGRATIVA DA PUBBLICO (EXTRAREGIONE)																
AA0542	PRESTAZIONI ASSISTENZA PROTETTIVA DA PUBBLICO (EXTRAREGIONE)																



NOTA INTEGRATIVA AL BILANCIO D'ESERCIZIO 2024

CODICE MOD. CE	DETTAGLIO RICAVI PER PRESTAZIONI SANITARIE IN MOBILITÀ	202	203	204	205	206	207	208	209	922	923	924	926	928	TOT.	TOT. TAB. A	TOTALE
AA0560	Ricavi per cessione di emocomponenti e cellule staminali Extraregione																
AA0560	Ricavi GSA per differenziale saldo mobilità Interregionale																
AA0561	Altre prestazioni sanitarie e sociosanitarie a rilevanza sanitaria erogate a soggetti pubblici Extraregione																
AA0560	Prestazioni di assistenza riabilitativa non soggette a compensazione Extraregione																
AA0560	Altre prestazioni sanitarie e socio-sanitarie a rilevanza sanitaria non soggette a compensazione Extraregione																
AA0600	Altre prestazioni sanitarie a rilevanza sanitaria - Mobilità attiva Internazionale																
AA0601	Altre prestazioni sanitarie a rilevanza sanitaria - Mobilità attiva Internazionale rilevate dalle AO, AOI, IRCCS.																
AA0602	Altre prestazioni sanitarie e sociosanitarie a rilevanza sanitaria ad Aziende sanitarie a cassa multipla estera - (salute direttamente)																
AA0610	Ricavi per prestazioni sanitarie e sociosanitarie a rilevanza sanitaria erogate da privati viresidenti Extraregione in compensazione (mobilità attiva)															164.909	164.909
TOTALE RICAVI DA MOBILITÀ (A+B)		40.531	16.110	19.860	3.838	6.817	1.414	5.252	3.646	8.294	22.243	3.770	120.529	7.829	251.133	28.343.960	28.605.648
RICAVI PER PRESTAZIONI OGGETTO DI FATTURAZIONE DIRETTA INFRAREGIONALE (C)		118				4.541	-	-	-	-	-	-	3.529	-	8.187	1.143.596,00	1.151.783
RICAVI PER PREST. OGGETTO DI FATTUR. DIRETTA EXTRAREGIONALE (D)																	
TOTALE RICAVI PER PREST. OGGETTO DI FATTURAZ. DIRETTA (C+D)																1.143.596	1.151.783
TOTALE RICAVI AZIENDE REGIONALI (A+C)																	
TOTALE RICAVI AZIENDE EXTRAREGIONALI (B+D)																26.433.006,31	26.692.926
TOTALE RICAVI AZIENDE SANITARIE PUBBLICHE (A+B+C+D)																3.053.949	3.064.505
Tab. 53 - Dettaglio ricavi per prestazioni sanitarie in mobilità																29.487.556	29.757.431



La voce accoglie, altresì, la valorizzazione delle prestazioni rese in regime di intramoenia di cui si fornisce il dettaglio nella sottostante tabella:

CO- DICE MOD CE	PRESTAZIONI SANITARIE EROGATE IN REGIME DI INTRAMOENIA	Valore CE al 31/12/2024	Valore CE al 31/12/2023	Variazioni importo	Variazioni %
AA0680	Ricavi per prestazioni sanitarie intramoenia - Area ospedaliera	-	-	-	-
AA0690	Ricavi per prestazioni sanitarie intramoenia - Area specialistica	1.586.789	1.303.066	283.723	18
AA0700	Ricavi per prestazioni sanitarie intramoenia - Area sanità pubblica	-	-	-	-
AA0710	Ricavi per prestazioni sanitarie intramoenia - Consulenze (ex art. 55 c.1 lett. c), d) ed ex art. 57-58)	14.816	21.958	- 7.142	- 48
AA0720	Ricavi per prestazioni sanitarie intramoenia - Consulenza (ex art. 55 c.1 lett. c), d) ed ex art. 57-58) (Aziende sanitarie pubbliche della Regione)	-	-	-	-
AA0730	Ricavi per prestazioni sanitarie intramoenia - Altro	-	-	-	-
AA0740	Ricavi per prestazioni sanitarie intramoenia - Altro (Aziende sanitarie pubbliche della Regione)	-	-	-	-
	TOTALE RICAVI INTRAMOENIA	1.601.605	1.325.024	276.581	17
BA1210	Compartecipazione al personale per att. libero professionale intramoenia - Area ospedaliera	-	-	-	-
BA1220	Compartecipazione al personale per att. libero professionale intramoenia - Area specialistica	1.114.234	946.037	168.197	15
BA1230	Compartecipazione al personale per att. libero professionale intramoenia - Area sanità pubblica	7.290	38.317	- 31.027	- 426
BA1240	Compartecipazione al personale per att. libero professionale intramoenia - Consulenze (ex art. 55 c.1 lett. c), d) ed ex Art. 57-58)	38.331	37.230	1.100	3
BA1250	Compartecipazione al personale per att. libero professionale intramoenia - Consulenze (ex art. 55 c.1 lett. c), d) ed ex Art. 57-58) (Aziende sanitarie pubbliche della Regione)	-	-	-	-
BA1260	Compartecipazione al personale per att. libero professionale intramoenia - Altro	159.202	142.828	16.373	10
BA1270	Compartecipazione al personale per att. libero professionale intramoenia - Altro (Aziende sanitarie pubbliche della Regione)	-	-	-	-
	TOTALE QUOTE RETROCESSE AL PERSONALE (ESCLUSO IRAP)	1.319.056	1.164.413	154.643	12
	Indennità di esclusività medica per attività di libera professione	-	-	-	-
	IRAP relativa ad attività di libera professione (intramoenia)	105.378	93.423	11.955	11
	Costi diretti aziendali	-	-	-	-
	Costi generali aziendali	-	-	-	-
	Fondo di perequazione	-	-	-	-
	TOTALE ALTRI COSTI INTRAMOENIA	105.378	93.423	11.955	11
	TOTALE COSTI INTRAMOENIA	1.424.434	1.257.836	166.598	12

Tab. 54 – Dettaglio ricavi e costi per prestazioni sanitarie erogate in regime di intramoenia

31



DETTAGLIO RIMBORSI DA AZIENDE SANITARIE PUBBLICHE DELLA REGIONE PER ACQUISTI DI BENI	Azienda 204	Azienda 206	Azienda 207	Azienda 209	Azienda 922	TOTALE
Prodotti farmaceutici ed emoderivati:		17.450.207				17.450.207
Medicinali con AIC, ad eccezione di vaccini ed emoderivati di produzione regionale						
Medicinali senza AIC						
Emoderivati di produzione regionale						
Sangue ed emocomponenti						
Dispositivi medici:						
Dispositivi medici						
Dispositivi medici implantabili attivi						
Dispositivi medico diagnostici in vitro (IVD)						
Prodotti dietetici						
Materiali per la profilassi (vaccini)						
Prodotti chimici						
Materiali e prodotti per uso veterinario						
Altri beni e prodotti sanitari:	894		379	3.876	3.044	8.193
...						
...						
Prodotti alimentari						
Materiali di guardaroba, di pulizia e di convivenza in genere						
Combustibili, carburanti e lubrificanti						
Supporti informatici e cancelleria						
Materiale per la manutenzione						
Altri beni e prodotti non sanitari:						
...						
...						
TOTALE	894	17.450.207	379	3.876	3.044	17.458.400

Tab. 55 – Dettaglio rimborsi da aziende sanitarie pubbliche della Regione per acquisti di beni

Altre informazioni relative a proventi e ricavi diversi.

Informazione	Caso presente in azienda?	Se sì, illustrare
PR01. Sono state rilevate significative variazioni rispetto all'esercizio precedente?	NO	

19. Acquisti di beni

In questa voce sono iscritti i costi relativi al materiale sanitario e non sanitario necessario per l'espletamento dell'attività sanitaria dell'azienda. I costi relativi all'acquisto di tali beni sono stati iscritti in bilancio secondo il criterio di competenza al netto dei resi, sconti commerciali e premi.

DETTAGLIO ACQUISTI DI BENI SANITARI PER TIPOLOGIA DI DISTRIBUZIONE	Distribuzione		TOTALE
	Diretta	Per conto	
Prodotti farmaceutici ed emoderivati:	44.933.866	-	44.894.206
Medicinali con AIC, ad eccezione di vaccini ed emoderivati di produzione regionale	43.252.046	-	43.252.046
Medicinali senza AIC	589.739	-	589.739
Ossigeno e altri gas medicali	1.052.422	-	1.052.422
Emoderivati di produzione regionale	39.660	-	39.660
TOTALE	44.933.866	-	44.933.866

Tab.56 – Dettaglio acquisti di beni sanitari per tipologia di distribuzione

CODICE MOD. CE	DETTAGLIO ACQUISTI DI BENI	Valore CE al 31/12/2024	Valore CE al 31/12/2023	Variazioni importo	Variazioni %
BA0010	B.1) Acquisti di beni	107.012.948	99.741.135	7.271.813	7%
BA0020	B.1.A) Acquisti di beni sanitari	105.667.227	98.410.297	7.256.930	7%
BA0030	B.1.A.1) Prodotti farmaceutici ed emoderivati	44.933.866	39.632.852	5.301.014	12%



CODICE MOD. CE	DETTAGLIO ACQUISTI DI BENI	Valore CE al 31/12/2024	Valore CE al 31/12/2023	Variazioni importo	Variazioni %
BA0040	B.1.A.1.1) Medicinali con AIC, ad eccezione di vaccini ed emoderivati di produzione regionale	43.252.046	38.513.732	4.738.314	11%
BA0050	B.1.A.1.2) Medicinali senza AIC	589.739	109.096	480.642	82%
BA0051	B.1.A.1.3) Ossigeno e altri gas medicali	1.052.422	885.604	166.817	16%
BA0060	B.1.A.1.3) Emoderivati di produzione regionale	39.660	124.419	(84.759)	-214%
BA0070	B.1.A.2) Sangue ed emocomponenti	864.272	944.634	(80.362)	-9%
BA0080	B.1.A.2.1) da pubblico (Aziende sanitarie pubbliche della Regione) – Mobilità intraregionale	87.911	43.855	44.057	50%
BA0090	B.1.A.2.2) da pubblico (Aziende sanitarie pubbliche extra Regione) – Mobilità extraregionale	-	-	-	0%
BA0100	B.1.A.2.3) da altri soggetti	776.360	900.779	(124.419)	-16%
BA0210	B.1.A.3) Dispositivi medici	35.063.578	35.132.391	(68.813)	0%
BA0220	B.1.A.3.1) Dispositivi medici	24.589.187	25.097.163	(507.976)	-2%
BA0230	B.1.A.3.2) Dispositivi medici implantabili attivi	2.528.985	1.861.755	667.230	26%
BA0240	B.1.A.3.3) Dispositivi medico diagnostici in vitro (IVD)	7.945.406	8.173.473	(228.067)	-3%
BA0250	B.1.A.4) Prodotti dietetici	860.081	893.923	(33.841)	-4%
BA0260	B.1.A.5) Materiali per la profilassi (vaccini)	6.017.134	5.291.129	726.005	12%
BA0270	B.1.A.6) Prodotti chimici	36.433	18.864	17.570	48%
BA0280	B.1.A.7) Materiali e prodotti per uso veterinario	13.258	44.210	(30.953)	-233%
BA0290	B.1.A.8) Altri beni e prodotti sanitari	420.204	509.725	(89.521)	-21%
BA0300	B.1.A.9) Beni e prodotti sanitari da Aziende sanitarie pubbliche della Regione	17.458.400	15.942.570	1.515.830	9%
BA0310	B.1.B) Acquisti di beni non sanitari	1.345.721	1.330.838	14.883	1%
BA0320	B.1.B.1) Prodotti alimentari	2.878	1.704	1.173	41%
BA0330	B.1.B.2) Materiali di guardaroba, di pulizia e di convivenza in genere	425.217	467.413	(42.196)	-10%
BA0340	B.1.B.3) Combustibili, carburanti e lubrificanti	197.725	201.011	(3.286)	-2%
BA0350	B.1.B.4) Supporti informatici e cancelleria	417.603	459.114	(41.511)	-10%
BA0360	B.1.B.5) Materiale per la manutenzione	33.758	23.918	9.840	29%
BA0370	B.1.B.6) Altri beni e prodotti non sanitari	268.541	177.678	90.863	34%
BA0380	B.1.B.7) Beni e prodotti non sanitari da Aziende sanitarie pubbliche della Regione	-	-	-	-

Tab.56.1 Consistenza e movimentazione acquisto beni

CODICE MOD. CE	DETTAGLIO ACQUISTI DI BENI DA AZIENDE SANITARIE PUBBLICHE DELLA REGIONE	Azienda 204	Azienda 206	Azienda 207	Azienda 209	Azienda 922	TOTALE
BA0030	Prodotti farmaceutici ed emoderivati:	894	17.450.207	379	3.876	3.044	17.458.400
BA0040	Medicinali con AIC, ad eccezione di vaccini ed emoderivati di produzione regionale		17.450.207				17.450.207
BA0050	Medicinali senza AIC						
BA0060	Emoderivati di produzione regionale						
BA0070	Sangue ed emocomponenti						
BA0210	Dispositivi medici:						
BA0220	Dispositivi medici						
BA0230	Dispositivi medici implantabili attivi						
BA0240	Dispositivi medico diagnostici in vitro (IVD)						
BA0250	Prodotti dietetici						
BA0260	Materiali per la profilassi (vaccini)						
BA0270	Prodotti chimici						
BA0280	Materiali e prodotti per uso veterinario	894		379	3.876	3.044	8.193
BA0290	Altri beni e prodotti sanitari:						
...	...						
BA0320	Prodotti alimentari						
BA0330	Materiali di guardaroba, di pulizia e di convivenza in genere						
BA0340	Combustibili, carburanti e lubrificanti						
BA0350	Supporti informatici e cancelleria						
BA0360	Materiale per la manutenzione						
BA0370	Altri beni e prodotti non sanitari:						
...	...						
...	...						
	TOTALE	894	17.450.207	379	3.876	3.044	17.458.400

Tab. 57 – Dettaglio acquisti di beni da aziende sanitarie pubbliche

La composizione degli "Acquisti di beni" è rappresentata nella tabella di cui sopra.



Ciascuna tipologia di bene, compresa nelle singole voci relative agli acquisti di beni sanitari e non sanitari, è monitorata attraverso il sistema informatico gestionale del magazzino, che rileva ogni tipologia di movimento, in entrata e in uscita.

AB01 – Acquisti di beni

AB01 – NO	Ciascuna tipologia di bene, compreso nelle voci relative agli acquisti di beni sanitari e non sanitari, è monitorata attraverso il sistema gestionale del magazzino, che rileva ogni tipologia di movimento, in entrata e in uscita.
AB01 – SI	Alcune tipologie di beni, compresi nelle voci relative agli acquisti di beni sanitari e non sanitari, non sono monitorate attraverso il sistema gestionale del magazzino, ma sono gestiti... {SPECIFICARE TIPOLOGIA BENI, MODALITÀ DI RILEVAZIONE E IMPORTO}

Altre informazioni relative agli acquisti di beni

Informazione	Caso presente in azienda?	Se sì, illustrare
AB02. Sono stati rilevati costi per acquisto di beni da altre Aziende Sanitarie della Regione? Se sì, di quali tipologie di beni si tratta?	SI	Farmaci erogati in DPC
AB03. Sono state rilevate significative variazioni rispetto all'esercizio precedente?	NO	

20. Acquisti di servizi

Dettaglio acquisti di servizi sanitari in mobilità passiva

Per la rilevazione dei costi relativi alla mobilità intra, extra regionale e internazionale, si è fatto riferimento alla "Tabella A", la quale riporta i valori di mobilità desunti dai flussi di produzione dell'anno 2024.

Tale "Tabella A" è stata allegata alla nota dell'Assessorato della Salute prot n. 26645 del 29/05/2025 "Direttiva per la chiusura dei bilanci d'esercizio 2024 delle Aziende sanitarie pubbliche regionali".

CODICE MOD. CE	DETTAGLIO ACQUISTI DI SERVIZI SANITARI IN MOBILITÀ	Azienda 206	Azienda 207	Azienda 208	Azienda 923	TOTALE CE CNS 2024	TOTALE TAB. BELL A
	COSTI DA MOBILITÀ SANITARIA INFRAREGIONALE (A)		47	134	13	130.712.155	130.711.961
BA0470	Acquisti servizi sanitari per medicina di base					155.154	155.154
BA0510	Acquisti servizi sanitari per farmaceutica					736.449	736.449
BA0540	Acquisti servizi sanitari per assistenza specialistica ambulatoriale					12.930.619	12.930.619
BA0541	Prestazioni di pronto soccorso non seguite da ricovero - da pubblico (Aziende sanitarie pubbliche della Regione)					697.448	697.448
BA0650	Acquisti servizi sanitari per assistenza riabilitativa					1.326.782	1.326.782
BA0710	Acquisti servizi sanitari per assistenza integrativa		47	134		181	-
BA0760	Acquisti servizi sanitari per assistenza protesica					-	-
BA0810	Acquisti servizi sanitari per assistenza ospedaliera					86.792.668	86.792.668
BA0910	Acquisto prestazioni di psichiatria residenziale e semiresidenziale					569.639	569.639
BA0970	Acquisto prestazioni di distribuzione farmaci File F					27.126.171	27.126.171
BA1040	Acquisto prestazioni termali in convenzione					8.209	8.209
BA1100	Acquisto prestazioni trasporto sanitario					-	-
BA1150	Acquisto prestazioni Socio-Sanitarie a rilevanza sanitaria				13	368.836	368.823
BA1160	Acquisto prestazioni Socio-Sanitarie a rilevanza sanitaria					-	-
BA1161	da pubblico (Extraregione) - Acquisto di Altre prestazioni sociosanitarie a rilevanza sanitaria erogate a soggetti pubblici Extraregione					-	-
	COSTI DA MOBILITÀ SANITARIA EXTRAREGIONALE (B)					36.358.319	36.333.792
BA0480	Acquisti servizi sanitari per medicina di base					584.598	584.598
BA0520	Acquisti servizi sanitari per farmaceutica					903.216	903.216
BA0560	Acquisti servizi sanitari per assistenza specialistica ambulatoriale					5.932.260	5.932.260
BA0730	Acquisti servizi sanitari per assistenza integrativa					22.102	-
BA0780	Acquisti servizi sanitari per assistenza protesica					2.425	-
BA0830	Acquisti servizi sanitari per assistenza ospedaliera					24.446.760	24.446.760
BA0990	Acquisto prestazioni di distribuzione farmaci e File F					4.162.636	4.162.636



NOTA INTEGRATIVA AL BILANCIO D'ESERCIZIO 2024

CODICE MOD. CE	DETTAGLIO ACQUISTI DI SERVIZI SANITARI IN MOBILITÀ	Azienda 206	Azienda 207	Azienda 208	Azienda 923	TOTALE CE CNS 2024	TOTALE TABELLA A
BA1060	Acquisto prestazioni farmati in convenzione					35.150	35.150
BA1120	Acquisto prestazioni trasporto sanitario					269.173	269.173
	TOTALE COSTI DA MOBILITÀ (A+B)					167.070.474	167.045.754
	COSTI PER PRESTAZIONI OGGETTO DI FATTURAZIONE DIRETTA INFRAREGIONALE (C)	23.296			12.575	1.113.878	1.149.749
	COSTI PER PREST. OGGETTO DI FATTUR. DIRETTA EXTRAREGIONALE (D)						
	TOTALE COSTI PER PREST. OGGETTO DI FATTURAZ. DIRETTA (C+D)					1.113.878	1.149.749
	TOTALE COSTI AZIENDE REGIONE (A+C)					131.826.034	131.861.710
	TOTALE COSTI AZIENDE EXTRA REGIONE (B+D)					36.358.319	36.333.792
	TOTALE COSTI AZIENDE SANITARIE PUBBLICHE (A+B+C+D)					168.184.353	168.195.503

Tab. 58 – Dettaglio acquisti di servizi sanitari in mobilità

CODICE MOD. CE	DETTAGLIO ACQUISTI DI SERVIZI SANITARI	Valore CE al 31/12/2024	Valore CE al 31/12/2023	Variazioni importo	Variazioni %
	ACQUISTI DI SERVIZI SANITARI - MEDICINA DI BASE	50.011.457	50.326.397	314.940	-1%
BA0420	- da convenzione	-	-	-	0%
BA0430	Costi per assistenza MMG	31.217.634	31.510.398	292.763	-1%
BA0440	Costi per assistenza PLS	5.760.277	6.073.610	313.332	-5%
BA0450	Costi per assistenza Continuità assistenziale	8.866.575	8.788.123	78.451	1%
BA0460	Altro (medicina dei servizi, psicologi, medici f18, ecc)	3.427.219	3.354.146	73.072	2%
BA0470	- da pubblico (Aziende sanitarie pubbliche della Regione) - Mobilità intraregionale	155.154	110.107	45.047	29%
BA0480	- da pubblico (Aziende sanitarie pubbliche Extraregione) - Mobilità extraregionale	584.598	490.012	94.585	16%
	ACQUISTI DI SERVIZI SANITARI - FARMACEUTICA	59.163.501	56.799.347	2.364.154	4%
BA0500	- da convenzione	57.523.836	55.455.625	2.068.211	4%
BA0510	- da pubblico (Aziende sanitarie pubbliche della Regione) - Mobilità intraregionale	736.449	662.930	73.519	10%
BA0520	- da pubblico (Extraregione)	903.216	680.792	222.424	25%
	ACQUISTI DI SERVIZI SANITARI PER ASSISTENZA SPECIALISTICA AMBULATORIALE	73.152.114	69.585.670	3.566.444	5%
BA0540	- da pubblico (Aziende sanitarie pubbliche della Regione)	12.930.619	11.675.013	1.255.606	10%
BA0541	prestazioni di pronto soccorso non seguite da ricovero - da pubblico (Aziende sanitarie pubbliche della Regione)	697.448	595.182	102.266	15%
BA0550	- da pubblico (altri soggetti pubbl. della Regione)	-	-	-	0%
BA0560	- da pubblico (Extraregione)	5.932.260	4.519.098	1.413.161	24%
BA0570	- da privato - Medici SUMAI	7.457.068	6.412.896	1.044.171	14%
BA0580	- da privato	46.064.720	46.289.956	225.235	0%
BA0590	Servizi sanitari per assistenza specialistica da IRCCS privati e Policlinici privati	-	-	-	0%
BA0600	B 2.A.3.5.C) Servizi sanitari per assistenza specialistica da Ospedali Classificati privati	-	-	-	0%
BA0610	B 2.A.3.8.E) Servizi sanitari per assistenza specialistica da Case di Cura private	-	-	-	0%
BA0620	B 2.A.3.5.G) Servizi sanitari per assistenza specialistica da altri privati	46.064.720	46.289.956	225.235	0%
BA0630	- da privato per cittadini non residenti - Extraregione (mobilità attiva in compensazione)	70.000	73.526	3.526	-5%
	ACQUISTI DI SERVIZI SANITARI PER ASSISTENZA RIABILITATIVA	9.758.088	9.054.049	704.039	7%
BA0650	- da pubblico (Aziende sanitarie pubbliche della Regione)	1.326.782	1.207.662	119.120	9%
BA0660	- da pubblico (altri soggetti pubbl. della Regione)	-	12.696	12.696	0%
BA0670	- da pubblico (Extraregione) non soggetti a compensazione	-	12.698	12.698	0%
BA0680	- da privato (intraregionale)	8.117.639	7.458.552	659.087	8%
BA0690	- da privato (extraregionale)	313.667	362.441	48.774	-16%
	ACQUISTI DI SERVIZI SANITARI PER ASSISTENZA INTEGRATIVA	16.665.158	15.091.649	1.573.510	9%
BA0710	- da pubblico (Aziende sanitarie pubbliche della Regione)	10.181	143	10.038	99%
BA0720	- da pubblico (altri soggetti pubbl. della Regione)	-	-	-	0%
BA0730	- da pubblico (Extraregione)	150.000	12.316	137.684	92%
BA0740	- da privato	16.504.977	15.079.189	1.425.788	9%
	ACQUISTI DI SERVIZI SANITARI PER ASSISTENZA PROTESICA	13.793.211	13.009.784	783.427	6%
BA0760	- da pubblico (Aziende sanitarie pubbliche della Regione)	-	-	-	0%
BA0770	- da pubblico (altri soggetti pubbl. della Regione)	-	-	-	0%
BA0780	- da pubblico (Extraregione)	-	242	242	0%
BA0790	- da privato	13.793.211	13.009.542	783.669	6%
	ACQUISTI DI SERVIZI SANITARI PER ASSISTENZA OSPEDALIERA	122.091.906	109.501.448	12.590.458	10%
BA0810	- da pubblico (Aziende sanitarie pubbliche della Regione)	86.792.668	81.424.634	5.368.034	6%
BA0820	- da pubblico (altri soggetti pubbl. della Regione)	-	-	-	0%
BA0830	- da pubblico (Extraregione)	24.446.760	18.258.085	6.188.675	25%
BA0840	- da privato	-	-	-	0%
BA0850	Servizi sanitari per assistenza ospedaliera da IRCCS privati e Policlinici privati	-	-	-	0%



CODICE MOD. CE	DETTAGLIO ACQUISTI DI SERVIZI SANITARI	Valore CE al 31/12/2024	Valore CE al 31/12/2023	Variazioni Importo	Variazioni %
BA0860	Servizi sanitari per assistenza ospedaliera da Ospedali Classificati privati	-	-	-	0%
BA0870	Servizi sanitari per assistenza ospedaliera da Case di Cura private	10.781.518	9.761.497	1.020.020	9%
BA0880	Servizi sanitari per assistenza ospedaliera da altri privati	-	-	-	0%
BA0890	- da privato per cittadini non residenti - Extraregione (mobilità attiva in compensazione)	70.960	57.232	13.729	19%
	ACQUISTI PRESTAZIONI DI PSICHIATRICA RESIDENZIALE E SEMIRESIDENZIALE	7.526.267	6.843.694	682.573	9%
BA0910	- da pubblico (Aziende sanitarie pubbliche della Regione)	569.639	665.217	-95.579	-17%
BA0920	- da pubblico (altri soggetti pubbl. della Regione)	-	-	-	0%
BA0930	- da pubblico (Extraregione) - non soggette a compensazione	13.616	-	13.616	100%
BA0940	- da privato (intraregionale)	6.435.755	5.782.172	653.583	10%
BA0950	- da privato (extraregionale)	507.258	396.306	110.952	22%
	ACQUISTI PRESTAZIONI DI DISTRIBUZIONE FARMACI FILE F	35.019.357	31.813.739	3.205.618	9%
BA0970	- da pubblico (Aziende sanitarie pubbliche della Regione) - Mobilità intraregionale	27.126.171	25.696.866	1.429.305	5%
BA0980	- da pubblico (altri soggetti pubbl. della Regione)	-	-	-	0%
BA0990	- da pubblico (Extraregione)	4.162.636	2.627.228	1.535.408	37%
BA1000	- da privato (intraregionale)	-	-	-	0%
BA1010	- da privato (extraregionale)	3.730.550	3.489.645	240.905	6%
BA1020	- da privato per cittadini non residenti - Extraregione (mobilità attiva in compensazione)	-	-	-	0%
	ACQUISTI PRESTAZIONI TERMALI IN CONVENZIONE	393.845	241.772	152.073	39%
BA1040	- da pubblico (Aziende sanitarie pubbliche della Regione) - Mobilità intraregionale	8.209	10.717	-2.508	-31%
BA1050	- da pubblico (altri soggetti pubbl. della Regione)	-	-	-	0%
BA1060	- da pubblico (Extraregione)	35.150	26.690	8.460	24%
BA1070	- da privato	292.766	152.883	139.883	48%
BA1080	- da privato per cittadini non residenti - Extraregione (mobilità attiva in compensazione)	57.719	51.483	6.237	11%

Tab. 59 – Dettaglio acquisti di servizi sanitari – I parte

CODICE MOD. CE	DETTAGLIO ACQUISTI DI SERVIZI SANITARI	Valore CE al 31/12/2024	Valore CE al 31/12/2023	Variazioni Importo	Variazioni %
	ACQUISTI PRESTAZIONI DI TRASPORTO SANITARIO	2.521.076	2.633.248	(112.172)	-4%
BA1100	- da pubblico (Aziende sanitarie pubbliche della Regione) - Mobilità intraregionale	-	-	-	0%
BA1110	- da pubblico (altri soggetti pubbl. della Regione)	-	-	-	0%
BA1120	- da pubblico (Extraregione)	269.173	221.748	47.424	18%
BA1130	- da privato	2.251.903	2.411.499	(159.596)	-7%
	ACQUISTI PRESTAZIONI SOCIO-SANITARIE A RILEVANZA SANITARIA	24.020.568	18.304.405	5.716.163	24%
BA1150	- da pubblico (Aziende sanitarie pubbliche della Regione) - Mobilità intraregionale	368.836	400.834	(31.998)	-9%
BA1151	Assistenza domiciliare integrata (ADI)	-	-	-	0%
BA1152	Altre prestazioni socio-sanitarie a rilevanza sanitaria	368.836	400.834	(31.998)	-9%
BA1160	- da pubblico (altri soggetti pubblici della Regione)	-	-	-	0%
BA1170	- da pubblico (Extraregione) non soggette a compensazione	66.748	30.599	36.148	54%
BA1180	- da privato (intraregionale)	23.382.728	17.631.251	5.751.477	25%
BA1190	- da privato (extraregionale)	202.256	241.719	(39.464)	-20%
	COMPARTICIPAZIONE AL PERSONALE PER ATT. LIBERO-PROF. (INTRAMOENIA)	1.319.056	1.164.413	154.643	12%
BA1210	Compartecipazione al personale per att. libero prof. Intramoenia- Area ospedaliera	-	-	-	0%
BA1220	Compartecipazione al personale per att. libero prof. Intramoenia- Area specialistica	1.114.234	946.037	168.197	15%
BA1230	Compartecipazione al personale per att. libero prof. Intramoenia- Area sanità pubblica	7.290	38.317	(31.027)	-426%
BA1240	Compartecipazione al personale per att. libero prof. Intramoenia- Consulenze (ex art.55 c.p.1 lett.c), d) ed ex art.57-58)	38.331	37.230	1.100	3%
BA1250	Compartecipazione al personale per att. libero prof. Intramoenia- Consulenze (ex art.55 c.p.1 lett.c), d) ed ex art.57-58) (Aziende sanitarie pubbliche della Regione)	-	-	-	0%
BA1260	Compartecipazione al personale per att. libero prof. Intramoenia- Altro	159.202	142.828	16.373	10%
BA1270	Compartecipazione al personale per att. libero prof. Intramoenia- Altro (Aziende sanitarie pubbliche della Regione)	-	-	-	0%
	RIMBORSI ASSEGNI E CONTRIBUTI SANITARI	20.606.110	19.882.562	723.548	4%
BA1290	Contributi ad associazioni di volontariato	-	-	-	0%
BA1300	Rimborsi per cure all'estero	84.751	15.844	68.907	81%
BA1310	Contributi a società partecipate e/o enti dipendenti della Regione	-	-	-	0%
BA1320	Contributo Legge 210/92	-	-	-	0%
BA1330	Altri rimborsi, assegni e contributi	19.371.611	19.099.216	272.395	1%
BA1340	Rimborsi, assegni e contributi v/Aziende sanitarie pubbliche della Regione	1.149.749	767.503	382.246	33%
	CONSULENZE, COLLABORAZIONI, INTERINALE, ALTRE PRESTAZIONI DI LAVORO SANITARIE E SOCIOSANITARIE	8.362.602	6.867.159	1.495.443	18%
BA1360	Consulenze sanitarie e sociosan. da Aziende sanitarie pubbliche della Regione	458.512	184.618	273.894	60%
BA1370	Consulenze sanitarie e sociosanil. da terzi - Altri soggetti pubblici	708	12.269	(11.562)	-1634%
BA1380	Consulenze, Collaborazioni, Interinale e altre prestazioni di lavoro sanitarie e socios. da privato:	7.805.409	6.583.237	1.223.172	16%
BA1390	Consulenze sanitarie da privato - articolo 55, comma 2, CCNL 8 giugno 2000	3.949.165	3.852.464	96.701	2%
BA1400	Altre consulenze sanitarie e sociosanitarie da privato	482.327	173.731	308.596	64%
BA1410	Collaborazioni coordinate e continuative sanitarie e socios. da privato	2.258.255	1.755.551	502.704	22%



CODICE MOD. CE	DETTAGLIO ACQUISTI DI SERVIZI SANITARI	Valore CE al 31/12/2024	Valore CE al 31/12/2023	Variazioni importo	Variazioni %
BA1420	Indennità e personale universitario - area sanitaria	-	-	-	0%
BA1430	Lavoro infermieristico - area sanitaria	-	-	-	0%
BA1440	Altre collaborazioni e prestazioni di lavoro - area sanitaria	1.116.862	801.492	315.170	28%
BA1450	Rimborso oneri stipendiali del personale sanitario in comando	96.973	87.035	9.938	10%
BA1460	Rimborso oneri stipendiali personale sanitario in comando da Aziende sanitarie pubbliche della Regione	96.973	87.035	9.938	10%
BA1470	Rimborso oneri stipendiali personale sanitario in comando da Regioni, soggetti pubblici e da Università	-	-	-	0%
BA1480	Rimborso oneri stipendiali personale sanitario in comando da aziende di altre Regioni (Extraregione)	-	-	-	0%
	ALTRI SERVIZI SANITARI E SOCIO-SANITARI A RILEVANZA SANITARIA	17.656.707	15.286.900	2.369.808	13%
BA1500	Altri servizi sanitari e socio-sanitari a rilevanza sanitaria da pubblico - Aziende sanitarie pubbliche della Regione	1.239.806	891.003	348.803	28%
BA1510	Altri servizi sanitari e socio-sanitari a rilevanza sanitaria da pubblico - Altri soggetti pubblici della Regione	-	150	(150)	0%
BA1520	Altri servizi sanitari e socio-sanitari a rilevanza sanitaria da pubblico (Extraregione)	30.555	5.857	24.698	81%
BA1530	Altri servizi sanitari da privato	16.386.347	14.389.880	1.996.467	12%
BA1540	Costi per servizi sanitari - Mobilità internazionale passiva	-	-	-	0%
BA1550	COSTI PER DIFFERENZIALE TARIFFE TUC	-	-	-	0%

Tab. 60 – Dettaglio acquisti di servizi sanitari – Il parte

Si precisa che nella voce “Altri rimborsi, assegni e contributi” vengono contabilizzate anche i contributi erogati in favore dei disabili gravissimi alla voce BA1330. Tale contributo è contabilizzato, contestualmente, anche tra i ricavi nel codice CE AA0070 -Ulteriori trasferimenti Pubblici.

Per il dettaglio degli acquisti di prestazioni socio-sanitarie a rilevanza sanitaria si riporta la seguente Tabella n.61.

In tale voce viene contabilizzata l'attività erogata dalla Fondazione Maugeri che, a seguito dell'attuazione della relativa convenzione, delibere n.1881 del 30/04/2013, n.4309 del 24/10/2013 e n. 4310 del 24/10/2013, ha notevolmente incrementato l'offerta sanitaria con l'apertura di una nuova struttura presso il P.O. di Ribera a far data dal mese di agosto 2013.

Inoltre, in tale voce viene contabilizzato il servizio di Ossigeno terapia per I.R.C., mentre l'Assistenza domiciliare in Ventiloterapia dal 2015 è stata riclassificata all'interno dell'aggregato “Assistenza Protesica”.

CO-DICE MOD. CE	Acquisto prestazioni Socio-Sanitarie a rilevanza sanitaria	Valore CE al 31/12/2024	Valore CE al 31/12/2023	Variazioni importo	Variazioni %
	Acquisto prestazioni Socio-Sanitarie a rilevanza sanitaria da pubblico intraregionale	368.836	400.834	- 31.998	- 9
BA1152	Assistenza geriatrica RSA da pubblico (Asl-AO, IRCCS, Policlinici della Regione) Mobilità intraregionale	368.823	400.834	- 32.011	- 9
BA1152	Assistenza tossicodipendenti e alcolisti da pubblico (Asl-AO, IRCCS, Policlinici della Regione) Mobilità intraregionale	-	-	-	-
BA1152	Altre prestazioni socio-sanitarie a rilevanza sanitaria mobilità intraregionale	13	-	13	100
BA1152	Assistenza in Hospice da pubblico (Asl-AO, IRCCS, Policlinici della Regione) Mobilità intraregionale	-	-	-	-
	Assistenza Domiciliare Integrata da Asl della Regione- Mobilità intraregionale	-	-	-	-
	Acquisto prestazioni Socio-Sanitarie a rilevanza sanitaria da pubblico extraregionale	66.748	30.599	36.148	54
	Assistenza geriatrica RSA da pubblico (extra Regione) non soggetto a compensazione	-	-	-	-
	Assistenza in Hospice da pubblico (extra Regione)	-	-	-	-
	Assistenza tossicodipendenti e alcolisti da pubblico (extra Regione) non soggetto a compensazione	-	10.206	- 10.206	-
	Assistenza in Hospice da pubblico (extra Regione) non soggetto a compensazione	33.167	14.739	18.428	56
	Altre prestazioni socio sanitarie a rilevanza sanitaria da pubblico (extra Regione) non soggetto a compensazione	24.527	-	24.527	100
	Assistenza Domiciliare Integrata da pubblico (extra Regione) non soggetto a compensazione	9.054	5.654	3.399	38
	Acquisto prestazioni Socio-Sanitarie a rilevanza sanitaria da pubblico altri soggetti pubblici	-	-	-	-
	Assistenza geriatrica RSA da pubblico (altri soggetti pubblici)	-	-	-	-
	Assistenza tossicodipendenti e alcolisti da pubblico (altri soggetti pubblici)	-	-	-	-
	Assistenza in Hospice da pubblico (altri soggetti pubblici)	-	-	-	-
	Altre prestazioni socio sanitarie a rilevanza sanitaria da pubblico (altri soggetti pubblici)	-	-	-	-
	Assistenza Domiciliare Integrata da pubblico (altri soggetti pubbl.)	-	-	-	-



CO- DICE MOD. CE	Acquisto prestazioni Socio-Sanitarie a rilevanza sanitaria	Valore CE al 31/12/2024	Valore CE al 31/12/2023	Variazioni importo	Variazioni %
	Acquisto prestazioni Socio-Sanitarie a rilevanza sanitaria da privato intraregionale	23.382.728	17.631.251	5.751.477	25
	Assistenza geriatrica RSA da privato intraregionale	3.826.948	3.836.903	- 9.955	0
	Altre prestazioni socio sanitarie a rilevanza sanitaria da privato (intraregionale)	-	-	-	-
	Assistenza tossicodipendenti e alcolisti da privato intraregionale	737.046	582.849	154.198	21
	Assistenza in Hospice da privato intraregionale	10.000	-	10.000	-
	Assistenza Domiciliare Integrata da privato	10.330.836	5.590.881	4.739.955	46
	Altre prestazioni socio sanitarie a rilevanza sanitaria da privato (intraregionale e extraregionale) Consulenti familiari privati	510.523	393.000	117.523	23
	Altre Prestaz. Socio sanit. prog. TBC	-	-	-	-
	Assistenza domiciliare Integrata (ADI) mobilità intraregionale	-	-	-	-
	Assistenza Domiciliare Integrata Cure Palliative ADI	6.005.889	5.283.840	722.050	12
	Assistenza per Autismo	1.961.486	1.943.779	17.707	1
	Acquisto prestazioni Socio-Sanitarie a rilevanza sanitaria da privato extraregionale	202.256	241.719	- 39.464	20
	Assistenza geriatrica RSA da privato extraregionale	-	-	-	-
	Altre prestazioni socio sanitarie a rilevanza sanitaria da privato (extraregione)	-	-	-	-
	Assistenza tossicodipendenti e alcolisti da privato extraregionale	176.814	238.027	- 61.213	35
	Assistenza in Hospice da privato extraregionale	281	-	281	100
	Assistenza Domiciliare Integrata a privato (extraregionale)	25.162	3.693	21.469	85
	TOTALE	24.020.568	18.304.405	5.716.163	24

CO- DICE MOD. CE	Altri servizi sanitari e sociosanitari a rilevanza sanitaria	Valore CE al 31/12/2024	Valore CE al 31/12/2023	Variazioni importo	Variazioni %
BA1490	Altri servizi sanitari e sociosanitari a rilevanza sanitaria	17.656.707	15.286.900	2.369.808	13
BA1500	Altri servizi sanitari e sociosanitari a rilevanza sanitaria da pubblico - Aziende sanitarie pubbliche della Regione	1.239.806	891.003	348.803	28
BA1510	Altri servizi sanitari e sociosanitari a rilevanza sanitaria da pubblico - Altri soggetti pubblici della Regione	-	150	- 150	-
BA1520	Altri servizi sanitari e sociosanitari a rilevanza sanitaria da pubblico (Extraregione)	30.555	5.867	24.688	81
BA1530	Altri servizi sanitari da privato	730.206	401.767	328.439	45
BA1530	Altri servizi sanitari Attività commerciale	-	-	-	-
BA1530	Altri servizi sanitari da privato Ass. Dom. Venti	-	-	-	-
BA1530	Altri servizi sanitari da privato Com. Etico	-	-	-	-
BA1530	Ossigeno terapia per I.R.C.	2.955.334	2.971.167	- 15.833	1
BA1530	Personale SEUS	-	-	-	-
BA1530	Altri servizi sanitari da privato Compenso a personale religioso	-	-	-	-
BA1530	Oneri per servizi di distribuzione per conto	-	-	-	-
BA1530	SERVIZIO SANITARIO MEDICI DI PRONTO SOCCORSO	3.184.178	1.264.726	1.919.452	60
BA1530	SERVIZI SANITARI PER PRESTAZIONE MAUGERI	9.516.628	9.752.220	- 235.591	2
BA1530	SERVIZI SANITARI MEDICI COVID19 IN LIBERA PROFESSIONE (TAMPONI A TAPPETO E OSPEDALIERI)	-	-	-	-
BA1541	B.2.A.16.6) Costi per servizi sanitari - Mobilità internazionale passiva rilevata dalle ASL	-	-	-	-
BA1542	B.2.A.16.7) Costi per prestazioni sanitarie erogate da aziende sanitarie estere (fatturate direttamente)	-	-	-	-

Tab. 61 – Dettaglio acquisti di servizi sanitari e sociosanitarie a rilevanza sanitaria



Altre informazioni relative a proventi e ricavi diversi.

Informazione	Caso presente in azienda?	Se sì, illustrare
AS01. Sono state rilevate significative variazioni rispetto all'esercizio precedente?	NO	

AS02 – Costi per prestazioni sanitarie da privato

AS02 – NO	Nell'esercizio non sono stati rilevati disallineamenti tra valore fatturato dalla struttura privata e valore di budget autorizzato dalla Regione.
AS02 – SI	Nell'esercizio sono stati rilevati disallineamenti tra valore fatturato dalla struttura privata e valore di budget autorizzato dalla Regione [SPECIFICARE MOTIVAZIONI, SCOSTAMENTO E AZIONI INTRAPRESE DALL'AZIENDA].

AS03 – Consulenze, Collaborazioni, Interinale e altre prestazioni di lavoro sanitarie e sociosanitarie

AS03 – NO	Nell'esercizio non sono stati rilevati costi per consulenze, collaborazioni, interinale e altre prestazioni di lavoro sanitarie e sociosanitarie.
AS03 – SI	Nell'esercizio sono stati rilevati costi per consulenze, collaborazioni, interinale e altre prestazioni di lavoro sanitarie e sociosanitarie relativamente alla voce BA1410 "Collaborazioni coordinate e continuative sanitarie da privato"

CODICE MOD. CE	DETTAGLIO ACQUISTI DI SERVIZI NON SANITARI	Valore CE al 31/12/2024	Valore CE al 31/12/2023	Variazioni Importo	Variazioni %
	SERVIZI NON SANITARI	35.503.409	37.408.718	(1.905.309)	-5%
BA1580	Lavanderia	311.316	276.123	35.193	11%
BA1590	Pulizia	5.736.817	5.413.739	323.078	6%
BA1600	Mensa	4.485.388	3.225.713	1.259.675	28%
BA1610	Riscaldamento	-	-	-	0%
BA1620	Servizi di assistenza informatica	2.906.264	2.826.683	79.581	3%
BA1630	Servizi trasporti (non sanitari)	17.837	175.578	157.742	-884%
BA1640	Smaltimento rifiuti	1.511.517	1.488.667	22.850	2%
BA1650	Utenze telefoniche	2.354.433	2.290.837	63.596	3%
BA1660	Utenze elettricità	3.653.474	7.578.041	3.924.566	-107%
BA1670	Altre utenze	2.542.507	5.482.102	2.939.595	-116%
BA1680	Premi di assicurazione	433.891	413.426	20.465	5%
BA1720	Altri servizi non sanitari da pubblico (Aziende sanitarie pubbliche della Regione)	30.631	24.763	5.868	19%
BA1730	Altri servizi non sanitari da altri soggetti pubblici	700	1.635	935	-134%
BA1740	Altri servizi non sanitari da privato	11.518.634	8.211.411	3.307.222	29%
	CONSULENZE, COLLABORAZIONI, INTERINALE, ALTRE PRESTAZIONI DI LAVORO NON SANITARIE	1.741.136	2.662.886	921.750	-53%
BA1760	Consulenze non sanitarie da Aziende sanitarie pubbliche della Regione	-	-	-	0%
BA1770	Consulenze non sanitarie da Terzi - Altri soggetti pubblici	-	-	-	0%
BA1790	Consulenze non sanitarie da privato	22.892	119.076	96.183	-420%
BA1800	Collaborazioni coordinate e continuative non sanitarie da privato	1.709.232	2.524.634	815.402	-48%
BA1810	Indennità a personale universitario - area non sanitaria	-	-	-	0%
BA1820	Lavoro interinale - area non sanitaria	-	-	-	0%
BA1830	Altre collaborazioni e prestazioni di lavoro - area non sanitaria	-	-	-	0%
BA1831	Altre Consulenze non sanitarie da privato - in attuazione dell'art.79, comma 1 sexies lettera c), del D.L. 112/2008, convertito con legge 133/2008 e della legge 23 dicembre 2009 n. 191.	-	-	-	0%
BA1840	Rimborso oneri stipendiali del personale non sanitario in comando	9.012	19.176	10.164	-113%
BA1850	Rimborso oneri stipendiali personale non sanitario in comando da Aziende sanitarie pubbliche della Regione	-	-	-	0%
BA1860	Rimborso oneri stipendiali personale non sanitario in comando da Regione, soggetti pubblici e da Università	9.012	19.176	10.164	-113%
BA1870	Rimborso oneri stipendiali personale non sanitario in comando da aziende di altre Regioni (Extraregione)	-	-	-	0%
	FORMAZIONE	113.943	323.073	209.130	-184%
BA1890	Formazione (esternalizzata e non) da pubblico	-	-	-	0%
BA1900	Formazione (esternalizzata e non) da privato	113.943	323.073	209.130	-184%
	TOTALE	37.358.487	40.394.676	3.036.189	-8%

Tab. 62 – Dettaglio acquisti di servizi non sanitari

Gli acquisti di servizi non sanitari subiscono un decremento complessivo del 8% rispetto all'esercizio precedente.

**AS04 – Consulenze, Collaborazioni, Interinale e altre prestazioni di lavoro non sanitarie**

AS04 – NO	Nell'esercizio non sono stati rilevati costi per consulenze, collaborazioni, interinale e altre prestazioni di lavoro non sanitarie.
AS04 – SI	Nell'esercizio sono stati rilevati costi per consulenze, collaborazioni, interinale e altre prestazioni di lavoro non sanitarie. Si precisa che l'onere inerente il servizio religioso reso dalle suore in convenzione viene contabilizzato nella voce "Collaborazioni coordinate e continuative non sanitarie da privato" in virtù delle nuove disposizioni impartite per la compilazione della tabella D.1.2 costo del personale.

AS05 – Manutenzioni e riparazioni

Questa voce comprende i costi sostenuti dall'Azienda per la manutenzione ordinaria destinata al mantenimento della funzionalità e dell'efficienza delle immobilizzazioni di proprietà.

Si considerano interventi di manutenzioni ordinarie le spese di natura ricorrente, effettuate per conservare l'efficienza del bene (*operazione di routine*), cioè per mantenere nel tempo la capacità produttiva originaria del bene (esempio pulizia, verniciatura, riparazione di guasti e rotture, sostituzione di parti deteriorate dall'uso, etc.) e sono, perciò, costi afferenti all'esercizio in cui vengono sostenuti. Tra le manutenzioni ordinarie rientrano i costi periodici per manutenzione dovuti a terzi in conseguenza di contratti annuali.

Si considerano interventi di manutenzione incrementativi le spese che comportano un aumento significativo e tangibile di produttività, della sicurezza e della vita residua del cespite. Tali costi rientrano, pertanto, tra quelli capitalizzabili e sono imputati ad aumento del costo dei beni stessi e ammortizzati secondo i coefficienti dei beni medesimi.

Illustrare i criteri adottati per distinguere tra manutenzioni ordinarie e incrementative.

CODICE MOD. CE	DETTAGLIO MANUTENZIONI E RIPARAZIONI	Valore CE al 31/12/2024	Valore CE al 31/12/2023	Variazioni importo	Variazioni %
BA1920	Manutenzione e riparazione ai fabbricati e loro pertinenze	2.184.714	919.952	1.264.762	58%
BA1930	Manutenzione e riparazione agli impianti e macchinari	7.412.281	6.049.457	1.362.824	18%
BA1940	Manutenzione e riparazione alle attrezzature sanitarie e scientifiche	4.753.700	5.277.344	- 523.644	-11%
BA1950	Manutenzione e riparazione ai mobili e arredi	-	-	-	0%
BA1960	Manutenzione e riparazione agli automezzi	118.198	131.841	- 13.642	-12%
BA1970	Altre manutenzioni e riparazioni	100.536	33.252	67.284	67%
BA1980	Manutenzioni e riparazioni da Aziende sanitarie pubbliche della Regione	-	-	-	0%
	TOTALE	14.569.428	12.411.846	2.157.583	15%

Tab. 63 – Dettaglio manutenzioni e riparazioni

CODICE MOD. CE	DETTAGLIO COSTI PER CONTRATTI MULTISERVIZIO (GLOBAL SERVICE)	Valore CE al 31/12/2024	TIPOLOGIA DI CONTRATTO Multiservizio	Altro	% di incidenza multiservizio
BA1580	Lavanderia	311.316			
BA1590	Pulizia	5.736.817			
BA1600	Mensa	4.485.388			
BA1610	Riscaldamento	-			
BA1620	Servizi di assistenza informatica	2.906.264			
BA1630	Servizi trasporti (non sanitari)	17.837			
BA1640	Smaltimento rifiuti	1.511.517			
BA1650	Utenze telefoniche	2.354.433			
BA1660	Utenze elettricità	3.653.474			
BA1670	Altre utenze	2.542.507			
BA1680	Premi di assicurazione	433.891			
BA1720	Altri servizi non sanitari da pubblico (Aziende sanitarie pubbliche della Regione):	30.631			
...	...				
BA1730	Altri servizi non sanitari da altri soggetti pubblici:	700			
...	...				
BA1740	Altri servizi non sanitari da privato:	11.518.634			



CODICE MOD. CE	DETTAGLIO COSTI PER CONTRATTI MULTISERVIZIO (GLOBAL SERVICE)	Valore CE al 31/12/2024	TIPOLOGIA DI CONTRATTO		% di incidenza multiservizio
			Multiservizio	Altro	
...	...				
BA1890	Formazione (esternalizzata e non) da pubblico	-			
BA1900	Formazione (esternalizzata e non) da privato	113.943			
BA1910	Manutenzione e riparazione (ordinaria esternalizzata)	14.569.428			
BA1920	Manutenzione e riparazione ai fabbricati e loro pertinenze	2.184.714			
BA1930	Manutenzione e riparazione agli impianti e macchinari	7.412.281			
BA1940	Manutenzione e riparazione alle attrezzature sanitarie e scientifiche	4.753.700			
BA1950	Manutenzione e riparazione ai mobili e arredi	-			
BA1960	Manutenzione e riparazione agli automezzi	118.198			
BA1970	Altre manutenzioni e riparazioni	100.536			
BA1980	Manutenzioni e riparazioni da Aziende sanitarie pubbliche della Regione	-			
	TOTALE	64.756.208			

Tab. 64 – Dettaglio costi per contratti multiservizio

DETTAGLIO LEASING	Delibera	Decorrenza contratto	Valore contratto con IVA	Scadenza contratto	Costo imputato all'esercizio	Canoni a scadere
Leasing finanziari attivati con fondi aziendali:						
...						
...						
...						
Leasing finanziari finanziati dalla Regione:						
...						
...						
...						

Tab. 65 – Dettaglio canoni di leasing

M



Godimento di beni di terzi

Questa voce comprende i costi sostenuti per canoni di noleggio, di locazione immobiliare, di *leasing* ed altri contratti di godimento di beni di terzi. Sono iscritti in bilancio secondo il criterio di corretta imputazione temporale.

CODICE MOD. CE	DETTAGLIO GODIMENTO BENI DI TERZI	Valore CE al 31/12/2024	Valore CE al 31/12/2023	Variazioni Importo	Variazioni %
BA1990	B.4) Godimento di beni di terzi	4.536.334	4.001.076	535.258	11,80
BA2000	B.4.A) Fitti passivi	102.994	104.382	(1.388)	(1,35)
BA2010	B.4.B) Canoni di noleggio	4.433.340	3.896.694	536.646	12,10
BA2020	B.4.B.1) Canoni di noleggio - area sanitaria	4.213.615	3.700.567	513.048	12,18
BA2030	B.4.B.2) Canoni di noleggio - area non sanitaria	219.725	196.127	23.598	10,74
BA2040	B.4.C) Canoni di leasing	-	-	-	-
BA2050	B.4.C.1) Canoni di leasing - area sanitaria	-	-	-	-
BA2060	B.4.C.2) Canoni di leasing - area non sanitaria	-	-	-	-
BA2061	B.4.D) Canoni di project financing	-	-	-	-
BA2070	B.4.E) Locazioni e noleggi da Aziende sanitarie pubbliche della Regione	-	-	-	-

21. Costi del personale

Le voci sottostanti comprendono il costo del personale distinto per ruolo e tutti gli oneri per competenze fisse, accessorie, indennità, incentivazioni ed oneri sociali, per prestazioni rese nell'esercizio, ancorché non abbiano avuto manifestazione numeraria.

CODICE MOD. CE	COSTI DEL PERSONALE	Valore CE al 31/12/2024	Valore CE al 31/12/2023	Variazioni Importo	Variazioni %
BA2090	PERSONALE DEL RUOLO SANITARIO	168.194.337	165.141.921	3.052.417	2%
BA2100	Costo del personale dirigente ruolo sanitario	84.062.137	81.129.315	2.932.822	3%
BA2110	Costo del personale dirigente medico	76.353.222	73.919.228	2.433.994	3%
BA2120	Costo del personale dirigente medico - tempo indeterminato	69.092.955	66.881.741	2.211.214	3%
	Competenze fisse	35.558.748	35.601.759	(43.011)	0%
	Retribuzione degli incarichi	14.135.473	13.152.399	983.074	7%
	Retribuzione particolari condizioni di lavoro	4.021.737	2.967.700	1.054.038	26%
	Retribuzione di risultato	704.792	492.387	212.405	30%
	Oneri sociali su retribuzione	14.406.857	14.453.662	(46.805)	0%
	Accantonamento TFR	-	-	-	0%
	Compensi per attività SUES 118	197.578	171.204	26.373	13%
	Oneri sociali su compensi per attività SUES 118	50.970	42.630	8.340	18%
	Altri costi del personale	16.800	-	16.800	100%
BA2130	Costo del personale dirigente medico - tempo determinato	7.260.267	7.037.467	222.780	3%
	Competenze fisse	4.101.724	3.917.203	184.521	4%
	Retribuzione degli incarichi	1.068.519	1.131.819	(63.300)	-6%
	Retribuzione particolari condizioni di lavoro	452.094	382.924	69.170	15%
	Retribuzione di risultato	37.681	42.681	(5.000)	-13%
	Oneri sociali su retribuzione	1.600.249	1.562.861	37.389	2%
	Accantonamento TFR	-	-	-	0%
	Compensi per attività SUES 118	-	-	-	0%
	Oneri sociali su compensi per attività SUES 118	-	-	-	0%
BA2140	Costo del personale dirigente medico - altro	-	-	-	0%
BA2150	Costo del personale dirigente non medico	7.708.915	7.210.087	498.828	6%
BA2160	Costo del personale dirigente non medico - tempo indeterminato	7.032.467	5.892.539	1.139.927	16%
	Competenze fisse	4.518.363	3.959.123	559.241	12%
	Retribuzione di posizione	943.320	539.844	403.476	43%
	Indennità da particolari condizioni di lavoro	47.164	38.769	8.395	18%
	Retribuzione di risultato	37.083	49.373	(12.290)	-33%
	Oneri sociali su retribuzione	1.486.536	1.305.430	181.106	12%



CODICE MOD. CE	COSTI DEL PERSONALE	Valore CE al 31/12/2024	Valore CE al 31/12/2023	Variazioni importo	Variazioni %
	Accantonamento TFR	-	-	-	0%
	Compensi per attività SUES 118	-	-	-	0%
	Oneri sociali su compensi per attività SUES 118	-	-	-	0%
	Altri oneri per il personale	-	-	-	0%
BA2170	Costo del personale dirigente non medico - tempo determinato	676.448	1.317.547	(641.099)	-95%
	Competenze fisse	292.409	965.353	(672.943)	-230%
	Retribuzione di posizione	214.386	28.938	185.448	87%
	Indennità da particolari condizioni di lavoro	21.563	12.607	8.956	42%
	Retribuzione di risultato	3.131	12.131	(9.000)	-287%
	Oneri sociali su retribuzione	144.959	298.519	(153.560)	-106%
	Accantonamento TFR	-	-	-	0%
	Compensi per attività SUES 118	-	-	-	0%
	Oneri sociali su compensi per attività SUES 118	-	-	-	0%
	Altri oneri per il personale	-	-	-	0%
BA2180	Costo del personale dirigente non medico - altro	-	-	-	0%
BA2190	Costo del personale comparto ruolo sanitario	84.132.201	84.012.606	119.595	0%
BA2200	Costo del personale comparto ruolo sanitario - tempo indeterminato	71.027.821	67.334.391	3.693.430	5%
	Competenze fisse	39.573.482	35.456.285	4.117.197	10%
	Retribuzione per le fasce retributive, posizioni organizzative, valore comune delle ex indennità di qualificazione professionale e dell'indennità professionale specifica	-	-	-	0%
	Compensi per lavoro straordinario e remunerazione di particolari condizioni di disagio, pericolo o danno	-	-	-	0%
	Produttività collettiva per il miglioramento dei servizi e il premio della qualità delle prestazioni individuali	-	7.273	(7.273)	0%
	Oneri Sociali	14.693.823	14.215.926	477.897	3%
	Accantonamento TFR	-	-	-	0%
	Compensi per attività SUES 118	1.702.143	1.478.297	223.845	13%
	Oneri sociali su "Compensi per attività SUES 118"	451.556	388.962	62.595	14%
	Altri costi del personale	8.439	476.571	(468.131)	-5547%
	Compensi per condizioni di lavoro e incarichi	-	3.835.058	(3.835.058)	0%
	Compensi per premialità e fasce	-	2.847.442	(2.847.442)	0%
	Retribuzione degli incarichi, progressione economica e indennità professionale	7.262.283	4.327.873	2.934.409	40%
	Retribuzione premialità e condizioni di lavoro	7.336.096	4.300.705	3.035.391	41%
BA2210	Costo del personale comparto ruolo sanitario - tempo determinato	13.104.379	16.678.214	(3.573.835)	-27%
	Competenze fisse	7.723.428	10.167.561	(2.444.132)	-32%
	Retribuzione per le fasce retributive, posizioni organizzative, valore comune delle ex indennità di qualificazione professionale e dell'indennità professionale specifica	-	-	-	0%
	Compensi per lavoro straordinario e remunerazione di particolari condizioni di disagio, pericolo o danno	-	-	-	0%
	Produttività collettiva per il miglioramento dei servizi e il premio della qualità delle prestazioni individuali	-	-	-	0%
	Oneri Sociali	2.955.814	3.678.751	(722.938)	-24%
	Accantonamento TFR	-	-	-	0%
	Compensi per attività SUES 118	-	-	-	0%
	Oneri sociali su "Compensi per attività SUES 118"	-	-	-	0%
	Altri costi del personale	-	-	-	0%
	Compensi per condizioni di lavoro e incarichi	-	1.135.021	(1.135.021)	0%
	Compensi per premialità e fasce	-	3.423	(3.423)	0%
	Retribuzione degli incarichi, progressione economica e indennità professionale	714.587	349.487	365.100	51%
	Retribuzione premialità e condizioni di lavoro	1.710.550	1.343.971	366.579	21%
BA2220	Costo del personale comparto ruolo sanitario - altro	-	-	-	0%

Tab. 66 – Costi del personale – ruolo sanitario

M



CODICE MOD. CE	COSTI DEL PERSONALE	Valore CE al 31/12/2024	Valore CE al 31/12/2023	Variazioni Importo	Variazioni %
BA2230	PERSONALE DEL RUOLO PROFESSIONALE	875.426	729.388	146.038	17%
BA2240	Costo del personale dirigente ruolo professionale	467.803	557.458	- 89.655	-19%
BA2250	Costo del personale dirigente ruolo professionale - tempo indeterminato	375.162	488.801	- 113.639	-30%
	Competenze fisse	147.207	171.511	- 24.304	-17%
	Retribuzione di posizione	122.289	195.695	- 73.406	-60%
	Indennità da particolari condizioni di lavoro	-	-	-	0%
	Retribuzione di risultato	-	23.004	- 23.004	0%
	Oneri sociali su retribuzione	89.552	98.590	- 9.038	-10%
	Accantonamento TFR	-	-	-	0%
	Altri costi del personale	-	-	-	0%
	Retribuzione di risultato e altri trattamenti accessori	16.115	-	16.115	100%
BA2260	Costo del personale dirigente ruolo professionale - tempo determinato	92.641	68.657	23.984	26%
	Competenze fisse	48.737	51.522	- 2.785	-6%
	Retribuzione di posizione	19.869	1.443	18.426	93%
	Indennità da particolari condizioni di lavoro	-	-	-	0%
	Retribuzione di risultato	-	-	-	0%
	Oneri sociali su retribuzione	24.035	15.692	8.342	35%
	Accantonamento TFR	-	-	-	0%
	Altri costi del personale	-	-	-	0%
	Retribuzione di risultato e altri trattamenti accessori	-	-	-	0%
BA2270	Costo del personale dirigente ruolo professionale - altro	-	-	-	0%
BA2280	Costo del personale comparto ruolo professionale	407.822	171.930	235.693	58%
BA2290	Costo del personale comparto ruolo professionale - tempo indeterminato	189.606	100.035	89.571	47%
	Competenze fisse	95.030	57.474	37.556	40%
	Retribuzione per le fasce retributive, posizioni organizzative, valore comune delle ex indennità di qualificazione professionale e dell'indennità professionale specifica	-	-	-	0%
	Compensi per lavoro straordinario e remunerazione di particolari condizioni di disagio, pericolo o danno	-	-	-	0%
	Produttività collettiva per il miglioramento dei servizi e il premio della qualità delle prestazioni individuali	-	-	-	0%
	Oneri Sociali	41.583	28.253	13.330	32%
	Accantonamento TFR	-	-	-	0%
	Altri costi del personale	-	-	-	0%
	Compensi per condizioni di lavoro e incarichi	-	3.509	- 3.509	0%
	Compensi per premialità e fasce	-	2.823	- 2.823	0%
	Retribuzione degli incarichi, progressione economica e indennità professionale	19.481	4.966	14.516	75%
	Retribuzione premialità e condizioni di lavoro	33.512	3.009	30.503	91%
BA2300	Costo del personale comparto ruolo professionale - tempo determinato	218.016	71.894	146.122	67%
	Competenze fisse	142.816	52.978	89.839	63%
	Retribuzione per le fasce retributive, posizioni organizzative, valore comune delle ex indennità di qualificazione professionale e dell'indennità professionale specifica	-	-	-	0%
	Compensi per lavoro straordinario e remunerazione di particolari condizioni di disagio, pericolo o danno	-	-	-	0%
	Produttività collettiva per il miglioramento dei servizi e il premio della qualità delle prestazioni individuali	-	-	-	0%
	Oneri Sociali	49.102	13.937	35.165	72%
	Accantonamento TFR	-	-	-	0%
	Altri costi del personale	-	77	- 77	0%
	Compensi per condizioni di lavoro e incarichi	-	231	- 231	0%
	Compensi per premialità e fasce	-	-	-	0%
	Retribuzione degli incarichi, progressione economica e indennità professionale	12.292	3.188	9.104	74%
	Retribuzione premialità e condizioni di lavoro	13.805	1.484	12.322	89%
BA2310	Costo del personale comparto ruolo professionale - altro	-	-	-	0%

Tab. 67 – Costi del personale – ruolo professionale

M



CODICE MOD CE	COSTI DEL PERSONALE	Valore CE al 31/12/2024	Valore CE al 31/12/2023	Variazioni Importo	Variazioni %
BA2320	PERSONALE DEL RUOLO TECNICO	32.693.529	25.292.217	7.401.312	23%
BA2330	Costo del personale dirigente ruolo tecnico	366.983	314.558	52.426	14%
BA2340	Costo del personale dirigente ruolo tecnico - tempo indeterminato	273.840	314.235	- 40.395	-15%
	Competenze fisse	141.334	154.924	- 13.589	-10%
	Retribuzione di posizione	66.077	80.552	- 14.474	-22%
	Indennità da particolari condizioni di lavoro	-	4.530	- 4.530	0%
	Retribuzione di risultato	-	7.867	- 7.867	0%
	Oneri sociali su retribuzione	57.876	66.364	- 8.488	-15%
	Accantonamento TFR	-	-	-	0%
	Altri costi del personale	-	-	-	0%
	Retribuzione di risultato e altri trattamenti accessori	8.553	-	8.553	100%
BA2350	Costo del personale dirigente ruolo tecnico - tempo determinato	93.143	323	92.821	100%
	Competenze fisse	61.210	-	61.210	100%
	Retribuzione di posizione	12.365	-	12.365	100%
	Indennità da particolari condizioni di lavoro	-	-	-	0%
	Retribuzione di risultato	-	-	-	0%
	Oneri sociali su retribuzione	19.568	323	19.246	98%
	Accantonamento TFR	-	-	-	0%
	Altri costi del personale	-	-	-	0%
	Retribuzione di risultato e altri trattamenti accessori	-	-	-	0%
BA2360	Costo del personale dirigente ruolo tecnico - altro	-	-	-	0%
BA2370	Costo del personale comparto ruolo tecnico	32.326.546	24.977.660	7.348.886	23%
BA2380	Costo del personale comparto ruolo tecnico - tempo indeterminato	19.999.479	15.988.636	4.010.843	20%
	Competenze fisse	11.278.562	9.576.598	1.701.963	15%
	Retribuzione per le fasce retributive, posizioni organizzative, valore comune delle ex indennità di qualificazione professionale e dell'indennità professionale specifica	-	-	-	0%
	Compensi per lavoro straordinario e remunerazione di particolari condizioni di disagio, pericolo o danno	-	-	-	0%
	Produttività collettiva per il miglioramento dei servizi e il premio della qualità delle prestazioni individuali	-	-	-	0%
	Oneri Sociali	4.246.737	3.219.340	1.027.397	24%
	Accantonamento TFR	-	-	-	0%
	Compensi per attività SUES 118	-	-	-	0%
	Oneri sociali su "Compensi per attività SUES 118"	-	-	-	0%
	Altri costi del personale	-	-	-	0%
	Compensi per condizioni di lavoro e incarichi	-	846.283	- 846.283	0%
	Compensi per premialità e fasce	-	499.334	- 499.334	0%
	Retribuzione degli incarichi, progressione economica e indennità professionale	2.114.051	573.925	1.540.126	73%
	Retribuzione premialità e condizioni di lavoro	2.360.129	1.273.156	1.086.974	46%
BA2390	Costo del personale comparto ruolo tecnico - tempo determinato	12.327.067	8.989.024	3.338.044	27%
	Competenze fisse	6.118.648	5.655.562	461.086	8%
	Retribuzione per le fasce retributive, posizioni organizzative, valore comune delle ex indennità di qualificazione professionale e dell'indennità professionale specifica	-	-	-	0%
	Compensi per lavoro straordinario e remunerazione di particolari condizioni di disagio, pericolo o danno	-	-	-	0%
	Produttività collettiva per il miglioramento dei servizi e il premio della qualità delle prestazioni individuali	-	-	-	0%
	Oneri Sociali	2.717.783	2.009.699	708.084	26%
	Accantonamento TFR	-	-	-	0%
	Compensi per attività SUES 118	-	-	-	0%
	Oneri sociali su "Compensi per attività SUES 118"	-	-	-	0%
	Altri costi del personale	-	-	-	0%
	Compensi per condizioni di lavoro e incarichi	-	458.156	- 458.156	0%
	Compensi per premialità e fasce	-	-	-	0%
	Retribuzione degli incarichi, progressione economica e indennità professionale	1.737.177	24.799	1.712.378	99%
	Retribuzione premialità e condizioni di lavoro	1.755.460	840.808	914.652	52%
BA2400	Costo del personale comparto ruolo tecnico - altro	-	-	-	0%

Tab. 68 – Costi del personale – ruolo tecnico



CODICE MOD CE	COSTI DEL PERSONALE	Valore CE al 31/12/2024	Valore CE al 31/12/2023	Variazioni Importo	Variazioni %
BA2410	PERSONALE DEL RUOLO AMMINISTRATIVO	17.563.235	14.942.558	2.620.676	15%
BA2420	Costo del personale dirigente ruolo amministrativo	1.897.480	1.734.372	163.108	9%
BA2430	Costo del personale dirigente ruolo amministrativo - tempo indeterminato	1.594.675	1.406.699	193.977	12%
	Competenze fisse	675.338	608.028	67.310	10%
	Retribuzione di posizione	503.963	434.028	69.935	14%
	Indennità da particolari condizioni di lavoro	-	-	-	0%
	Retribuzione di risultato	-	62.791	- 62.791	0%
	Oneri sociali su retribuzione	337.323	295.851	41.472	12%
	Accantonamento TFR	-	-	-	0%
	Altri costi del personale	7.200	-	7.200	100%
	Retribuzione di risultato e altri trattamenti accessori	70.850	-	70.850	100%
BA2440	Costo del personale dirigente ruolo amministrativo - tempo determinato	302.805	333.674	- 30.869	-10%
	Competenze fisse	161.323	212.496	- 51.173	-32%
	Retribuzione di posizione	54.627	33.754	20.873	38%
	Indennità da particolari condizioni di lavoro	-	-	-	0%
	Retribuzione di risultato	22.842	15.660	7.182	31%
	Oneri sociali su retribuzione	64.014	71.764	- 7.750	-12%
	Accantonamento TFR	-	-	-	0%
	Altri costi del personale	-	-	-	0%
	Retribuzione di risultato e altri trattamenti accessori	-	-	-	0%
BA2450	Costo del personale dirigente ruolo amministrativo - altro	-	-	-	0%
BA2460	Costo del personale comparto ruolo amministrativo	15.665.754	13.208.186	2.457.568	16%
BA2470	Costo del personale comparto ruolo amministrativo - tempo indeterminato	15.527.429	13.148.021	2.379.408	15%
	Competenze fisse	8.780.083	8.521.607	258.476	3%
	Retribuzione per le fasce retributive, posizioni organizzative, valore comune delle ex indennità di qualificazione professionale e dell'indennità professionale specifica	-	-	-	0%
	Compensi per lavoro straordinario e remunerazione di particolari condizioni di disagio, pericolo o danno	-	-	-	0%
	Produttività collettiva per il miglioramento dei servizi e il premio della qualità delle prestazioni individuali	-	-	-	0%
	Oneri Sociali	3.324.727	2.835.307	489.421	15%
	Accantonamento TFR	-	80	- 80	0%
	Compensi per attività SUES 118	-	-	-	0%
	Oneri sociali su "Compensi per attività SUES 118"	-	-	-	0%
	Altri costi del personale	4.284	-	4.284	100%
	Compensi per condizioni di lavoro e incarichi	-	473.678	- 473.678	0%
	Compensi per premialità e fasce	-	405.337	- 405.337	0%
	Retribuzione degli incarichi, progressione economica e indennità professionale	1.639.654	594.226	1.045.427	64%
	Retribuzione premialità e condizioni di lavoro	1.778.581	317.787	1.460.894	82%
BA2480	Costo del personale comparto ruolo amministrativo - tempo determinato	138.326	60.185	78.160	57%
	Competenze fisse	88.087	44.143	43.944	50%
	Retribuzione per le fasce retributive, posizioni organizzative, valore comune delle ex indennità di qualificazione professionale e dell'indennità professionale specifica	-	-	-	0%
	Compensi per lavoro straordinario e remunerazione di particolari condizioni di disagio, pericolo o danno	-	-	-	0%
	Produttività collettiva per il miglioramento dei servizi e il premio della qualità delle prestazioni individuali	-	-	-	0%
	Oneri Sociali	28.990	12.577	16.413	57%
	Accantonamento TFR	-	-	-	0%
	Compensi per attività SUES 118	-	-	-	0%
	Oneri sociali su "Compensi per attività SUES 118"	-	-	-	0%
	Altri costi del personale	-	-	-	0%
	Compensi per condizioni di lavoro e incarichi	-	823	- 823	0%
	Compensi per premialità e fasce	-	-	-	0%
	Retribuzione degli incarichi, progressione economica e indennità professionale	7.690	1.238	6.452	84%
	Retribuzione premialità e condizioni di lavoro	13.559	1.384	12.175	90%
BA2490	Costo del personale comparto ruolo amministrativo - altro	-	-	-	0%

Tab. 69 – Costi del personale – ruolo amministrativo



CP01 –Costi del personale

CP01 – NO	I costi del personale non hanno registrato significativi incrementi rispetto all'esercizio precedente.
CP01 – SI	I costi del personale hanno registrato un significativo incremento rispetto all'esercizio precedente, pari a x, (+x%), dovute a ... [SPECIFICARE IMPORTO E MOTIVAZIONI].

NOTA INTEGRATIVA AL BILANCIO D'ESERCIZIO 2024

	(1)	(2)	(3)	(4)	(5)	(6) = (3) + (4) + (5)	(7)	(8) = (7) - (4)	(9) = (7) - (2)
DIRIGENZA SANITARIA	IMPORTO FONDO AL 31/12/2020	IMPORTO FONDO AL 01/01/2024	PERSONALE PRESENTE AL 01/01/2024 (T. IND. T. DET. UOMO ANNO)	PERSONALE ASSUNTO NELL'ANNO 2024 (T. IND. T. DET. UOMO ANNO)	PERSONALE CESSATO NELL'ANNO 2024 (T. IND. T. DET. UOMO ANNO)	PERSONALE PRESENTE AL 31/12/2024 (T. IND. T. DET. UOMO ANNO)	IMPORTO FONDO AL 31/12/2024	VARIAZIONE FONDO 2024 VS. FONDO ANNO 2020	VARIAZIONE FONDO ANNO 2024 VS. FONDO INIZIALE ANNO 2024
- Fondo specificità medica, retribuzione di posizione, equiparazione, specifico trattamento RIAGGREGAZIONE FONDI 2020 AL CCNL 2016/2018	45.023.022	75.220.524		159	99	708	16.981.949,25	1.958.922	1.761.508
- Fondo trattamento accessorio condizioni di lavoro RIAGGREGAZIONE FONDI 2020 AL CCNL 2016/2018	3.868.741	3.843.553					4.258.870,08	285.129	715.217
- Fondo retribuzione di risultato e qualità prestazioni individuale RIAGGREGAZIONE FONDI 2020 AL CCNL 2016/2018	885.803	725.878					1.041.272,58	355.667	314.598
DIRIGENTI PTA									
- Fondo specificità medica, retribuzione di posizione, equiparazione, specifico trattamento RIAGGREGAZIONE FONDI 2018 AL CCNL 2016/2018	575.343	735.476	39	2	3	18	776.284,34	200.941	30.811
- Fondo retribuzione di risultato e altri accessori RIAGGREGAZIONE FONDI 2018 AL CCNL 2016/2018	50.874	173.651					121.225,40	30.352	7.375
PERSONALE NON DIRIGENTE									
- RIAGGREGAZIONE FONDI 2018 AL CCNL 2016/2018 IN FONDO PREMIATA E FASCE	32.037.753	13.429.531	2.392	799	609	2.582	13.129.431,56	1.091.679	699.598
- RIAGGREGAZIONE FONDI 2018 AL CCNL 2016/2018 IN FONDO CONDIZIONI DI LAVORO E INCARICHI	10.836.237	12.310.884					13.453.797,14	2.524.450	1.143.113
TOTALE	43.205.681	45.090.612	3.059	960	711		49.762.931	6.557.151	4.872.220

Tab. 70 – Consistenza e movimentazione dei fondi del personale



22. Oneri diversi di gestione

Questa voce contiene le indennità e gli emolumenti corrisposti agli organi di direzione, al collegio sindacale, le spese legali da decreti ingiuntivi, risarcimenti e transazioni, gli altri oneri di gestione (imposte e tasse indirette, e altri costi residuali).

Di seguito si espone il dettaglio di tale categoria:

CODICE MOD. CE	DETTAGLIO ONERI DIVERSI DI GESTIONE	Valore CE al 31/12/2024	Valore CE al 31/12/2023	Variazioni Importo	Variazioni %
BA2510	Imposte e tasse (escluso IRAP e IRES)	1.398.631	1.141.320	257.311	18%
	Imposte e tasse ICI/IMU (escluso IRAP e IRES)	105.601	102.578	3.023	3%
	Imposte e tasse TASSE RIFIUTI (escluso IRAP e IRES)	1.267.945	1.017.417	250.528	20%
	Altre imposte e tasse (escluso IRAP e IRES)	25.085	21.326	3.759	15%
BA2520	Perdite su crediti	-	-	-	0%
BA2540	Indennità, rimborso spese e oneri sociali per gli Organi Direttivi e Collegio Sindacale	365.023	443.041	- 78.017	-21%
	Indennità, rimborso spese e oneri sociali per gli Organi Direttivi	319.512	393.673	- 74.161	-23%
	Indennità, rimborso spese e oneri sociali per Collegio Sindacale	45.511	49.368	- 3.856	-8%
BA2550	Altri oneri diversi di gestione	2.163.714	1.772.243	391.471	18%
	Spese legali da decreti ingiuntivi, liti, arbitraggi, risarcimenti e transazioni	2.035.100	1.637.543	397.557	20%
	Altri oneri diversi di gestione	128.614	134.700	- 6.086	-5%
	TOTALE	3.927.368	3.356.605	570.764	15%

Tab. 71 – Dettaglio oneri diversi di gestione

La voce "Indennità, rimborso spese e oneri sociali per gli Organi Direttivi e Collegio Sindacale" include i compensi spettanti alla Direzione Aziendale (Direttore Generale, Direttore Amministrativo e Direttore Sanitario).

La voce residuale "Altri oneri diversi di gestione" include principalmente gli oneri inerenti alle spese legali da decreto ingiuntivo, liti, arbitraggi, risarcimenti e transazione.

Altre informazioni relative agli oneri diversi di gestione.

Informazione	Caso presente in azienda?	Se sì, illustrare
OG01. Sono state rilevate significative variazioni rispetto all'esercizio precedente?	NO	

23. Ammortamenti

In questa voce sono esposti gli ammortamenti delle immobilizzazioni immateriali e materiali con l'utilizzazione dei coefficienti sotto riportati, calcolati a quote costanti, in base alla vita utile dei cespiti. Le quote di ammortamento sono rappresentative della partecipazione dei cespiti al processo produttivo ed alla formazione dei ricavi. Per i beni acquistati nell'esercizio si è adottato il criterio dell'aliquota ridotta del 50%, coerente con la normativa fiscale.

La composizione della voce "Ammortamenti" nonché l'analisi con i valori dell'esercizio precedente è rappresentata nella tabella seguente:



COD. MO- DELLO CE	DESCRIZIONE	Valore CE al 31/12/2024	Valore CE al 31/12/2023	Variazioni Im- porto	Variazioni %
BA2560	Totale Ammortamenti	12.991.133	12.287.196	703.937	5,42
BA2570	B.10) Ammortamenti delle immobilizza- zioni immateriali	152.525	130.011	22.514	14,76
BA2580	B.11) Ammortamenti delle immobilizza- zioni materiali	12.838.609	12.157.185	681.424	5,31
BA2590	B.11.A) Ammortamento dei fabbricati	6.842.013	6.812.463	29.550	0,43
BA2600	B.11.A.1) Ammortamenti fabbricati non stru- mentali (disponibili)	167.770	163.904	3.866	2,30
BA2610	B.11.A.2) Ammortamenti fabbricati strumen- tali (indisponibili)	6.674.242	6.648.559	25.683	0,38
BA2620	B.11.B) Ammortamenti delle altre immobi- lizzazioni materiali	5.996.596	5.344.722	651.874	10,87

L'ammortamento delle immobilizzazioni immateriali, in osservanza dei principi contabili, è stato effettuato direttamente, senza la costituzione del relativo fondo di ammortamento.

Per il calcolo degli ammortamenti, nel bilancio 2024, si sono applicati i principi contabili previsti dal D.Lgs. n. 118/2011, nonché dai successivi decreti ministeriali di attuazione.

Svalutazione dei crediti

Questa voce accoglie gli accantonamenti relativi a presunte perdite su crediti a fronte di una eventuale inesigibilità degli stessi.

COD. MO- DELLO CE	DESCRIZIONE	Valore CE al 31/12/2024	Valore CE al 31/12/2023	Variazioni importo	Variazioni %
BA2630	B.12) Svalutazione delle immobilizzazioni e dei crediti	144.686	86.904	57.782	40
BA2640	B.12.A) Svalutazione delle immobilizzazioni im- materiali e materiali	-	-	-	-
BA2650	B.12.B) Svalutazione dei crediti	144.686	86.904	57.782	40

Si è proceduto ad effettuare una svalutazione dei crediti ad eccezione dei crediti verso la Regione e i crediti verso altre Aziende sanitarie.

24. Accantonamenti

In questa voce sono esposti gli ammortamenti delle immobilizzazioni immateriali e materiali con l'utilizzazione dei coefficienti sotto riportati, calcolati a quote costanti, in base alla vita utile dei cespiti. Le quote di ammortamento sono rappresentative della partecipazione dei cespiti al processo produttivo ed alla formazione dei ricavi. Per i beni acquistati nell'esercizio si è adottato il criterio dell'aliquota ridotta del 50%, coerente con la normativa fiscale.

La composizione della voce "Ammortamenti" nonché l'analisi con i valori dell'esercizio precedente è rappresentata nella tabella seguente:

CODICE MOD. CE	DETTAGLIO ACCANTONAMENTI	Valore CE al 31/12/2024	Valore CE al 31/12/2023	Variazioni importo	Varia- zioni %
	Accantonamenti per rischi:	4.602.879	8.654.769	-	4.051.890 -88%
BA2710	Accantonamenti per cause civili ed oneri processuali	1.957.292	1.064.477	892.815	46%
BA2720	Accantonamenti per contenzioso personale dipendente	627.722	1.669.704	-	1.041.981 -166%
BA2730	Accantonamenti per rischi connessi all'acquisto di prestazioni sanitarie da privato	47.033	4.228.724	-	4.181.691 -8891%



CODICE MOD. CE	DETTAGLIO ACCANTONAMENTI	Valore CE al 31/12/2024	Valore CE al 31/12/2023	Variazioni Importo	Variazioni %
BA2740	Accantonamenti per copertura diretta dei rischi (autoassicurazione)	970.832	1.691.864	- 721.033	-74%
BA2741	Accantonamenti per franchigia assicurativa	-	-	-	-
BA2750	Altri accantonamenti per rischi	1.000.000	-	1.000.000	100%
BA2760	Accantonamenti per premio di operosità (SUMAI)	410.916	410.916	-	-
	Accantonamenti per quote inutilizzate di contributi vincolati:	5.793.371	731.175	5.062.196	87%
BA2771	Accantonamenti per quote inutilizzate contributi da Regione e Prov. Aut. per quota F.S. indistinto finalizzato	1.430.603	246.524	1.184.079	83%
BA2780	Accantonamenti per quote inutilizzate contributi da Regione e Prov. Aut. per quota F.S. vincolato	-	-	-	-
BA2790	Accantonamenti per quote inutilizzate contributi da soggetti pubblici (extra fondo) vincolati	4.362.768	484.651	3.878.117	89%
BA2800	Accantonamenti per quote inutilizzate contributi da soggetti pubblici per ricerca	-	-	-	-
BA2810	Accantonamenti per quote inutilizzate contributi vincolati da privati	-	-	-	-
	Altri accantonamenti:	12.370.590	7.938.217	4.432.372	36%
BA2830	Accantonamenti per interessi di mora	-	-	-	-
BA2840	Acc. Rinnovi convenzioni MMG/PLS/MCA	3.136.009	2.210.398	925.612	30%
BA2850	Acc. Rinnovi convenzioni Medici Sumai	388.211	245.192	143.019	37%
BA2860	Acc. Rinnovi contratti: dirigenza medica	2.447.154	2.722.881	- 275.727	-11%
BA2870	Acc. Rinnovi contratti: dirigenza non medica	333.780	245.815	87.965	26%
BA2880	Acc. Rinnovi contratti: comparto	3.582.686	-	3.582.686	100%
BA2884	Acc. Incentivi funzioni tecniche art. 113 D.lgs 50/2016	951.340	1.290.009	- 338.669	-36%
BA2890	Altri accantonamenti:	1.531.410	1.223.923	307.487	20%
	TOTALE	23.177.755	17.735.077	5.442.678	23%

Tab. 72 – Dettaglio accantonamenti

Per maggior dettaglio delle restanti voci, si specifica quanto segue:

CODICE	VOCE MODELLO CE	(unità di euro)	(mgl di euro)
BA2770	B.16.C) Accantonamenti per quote inutilizzate di contributi vincolati	5.793.371	5.793
BA2771	B.16.C.1) Accantonamenti per quote inutilizzate contributi da Regione e Prov. Aut. per quota F.S. vincolato	1.430.603	1.431
			-
BA2790	B.14.C.3) Accantonamenti per quote inutilizzate contributi da soggetti pubblici (extra fondo) vincolati	4.362.768	4.363

CODICE	VOCE MODELLO CE	(unità di euro)	(mgl di euro)
BA2840	B.14.D.1) Acc. Rinnovi convenzioni MMG/PLS/MCA	3.136.009	3.136
BA2850	B.14.D.2) Acc. Rinnovi convenzioni Medici Sumai	388.211	388
BA2860	B.14.D.3) Acc. Rinnovi contratti: dirigenza medica	2.447.154	2.447
BA2870	B.14.D.4) Acc. Rinnovi contratti: dirigenza non medica	333.780	334
BA2880	B.14.D.5) Acc. Rinnovi contratti: comparto	3.582.686	3.583
BA2881	B.14.D.6) Acc. per Trattamento di fine rapporto dipendenti	0	0
BA2882	B.14.D.7) Acc. per Trattamenti di quiescenza e simili	0	0
BA2883	B.14.D.8) Acc. per Fondi integrativi pensione	0	0
BA2884	B.14.D.9) Acc. Incentivi funzioni tecniche art. 113 D.lgs 50/2016	951.340	951
BA2890	B.14.D.10) Altri accantonamenti	1.531.410	1.531

Dettaglio accantonamenti - Accantonamenti per rischi

L'accantonamento per rischi ed oneri per le cause in corso al 31.12.2024 è stato stimato considerando il principio della competenza economica, il principio di prudenza ed il principio di attendibilità delle stime.

In questo senso, la stima non deve superare le somme necessarie, evitando di gravare il bilancio con l'imputazione di costi il cui valore è aleatorio e/o arbitrario, tenendo conto che la valutazione del grado di soccombenza è estremamente difficile.

Pertanto, come evidenziato nella tabella sopra, è stato effettuato per l'anno 2024 un accantonamento a Fondi rischi di € 4.602.878,64.



L'elaborazione tiene conto della ponderazione dei seguenti elementi:

- 1) percentuale media di soccombenza registratasi nel periodo 2012/2024;
- 2) ammontare complessivo *petitum* al 31/12/2024;
- 3) disponibilità dei singoli fondi patrimoniali alla data del 31/12/2023.

La percentuale di soccombenza registratasi nel periodo 2012/2024, è stata utilizzata sia per la rideterminazione della consistenza complessiva dei fondi rischi al 31/12/2024 sia per l'adeguamento delle relative somme da accantonare per l'anno 2024.

I valori percentuali, come elaborati e riportati, sono da inquadrare - a termine delle previsioni di cui alla normativa OIC - come "*esperienza passata*", fermo restando gli elementi numerici, sullo stato (pendenti) e/o esito (favorevole e/o non favorevole) dei singoli giudizi a carico di questa ASP.

Resta confermato, come dichiarato dal competente Servizio Legale, la consapevolezza che la valutazione del grado di soccombenza tra il singolo rischio ed il corrispondente accantonamento è estremamente difficile, in quanto il giudice, riguardo a ciascun procedimento e alla molteplicità e mutevolezza delle singole circostanze che intervengono, potrebbe addivenire ad una quantificazione diversa rispetto a quella stimata.

Accantonamenti per premio di operosità (SUMAI)

L'accantonamento per premio di operosità (SUMAI) accoglie il trattamento di fine rapporto relativo agli specialisti ambulatoriali interni e i medici della medicina dei servizi.

Accoglie gli accantonamenti per i rinnovi dei contratti con il personale dipendente e il rinnovo delle convenzioni con il MMG/PLS/MCA e le convenzioni con i medici Sumai.

Nella voce "*Altri accantonamenti*" viene effettuato accantonamento per la copertura degli oneri inerenti il risultato di gestione degli organi Aziendali e un accantonamento in favore degli Specialisti Convenzionati Esterni per la quota di perequazione da riconoscere per come disposto dal Decreto Assessoriale competente.

AC01 - Altri accantonamenti

Informazione	Caso presente in azienda?		Se sì, illustrare
AC01. La voce "Altri accantonamenti" è stata movimentata? Se sì, a fronte di quali rischi?	NO		

25. Proventi e oneri finanziari

Gli "Oneri finanziari" sono riferiti ad interessi passivi maturati su debiti verso i fornitori per €. 548.183.

OF01 - Proventi e oneri finanziari

Informazione	Caso presente in azienda?		Se sì, illustrare
OF01. Sono state rilevate significative variazioni rispetto all'esercizio precedente?	NO		
OF02. Nell'esercizio sono stati sostenuti oneri finanziari? Se sì, da quale operazione derivano?		SI	Interessi passivi per ritardati pagamenti debiti anni pregressi



26. Rettifiche di valore di attività finanziarie

RF01 –Rettifiche di valore di attività finanziarie

Informazione	Caso presente in azienda?	Se sì, illustrare
RF01. Nell'esercizio sono state rilevate rettifiche di valore di attività finanziarie?	NO	

27.Proventi e oneri straordinari

La voce si riferisce alle rettifiche positive e negative al conto economico derivanti da eventi straordinari per il mancato manifestarsi di costi e ricavi imputati nell'esercizio precedente, o a costi e ricavi di competenza degli esercizi precedenti che non hanno concorso a formare il reddito dei relativi esercizi. Il risultato della gestione straordinaria ha subito un peggioramento rispetto all'esercizio precedente per effetto soprattutto della diminuzione dei proventi straordinari registrati durante l'anno.

COD. MODELLO CE	DESCRIZIONE	Valore CE al 31/12/2024	Valore CE al 31/12/2023	Variazioni importo	Variazioni %
EA0010	E.1) Proventi straordinari	23.654.820	8.105.424	15.549.396	65,73
EA0020	E.1.A) Plusvalenze	-	-	-	-
EA0030	E.1.B) Altri proventi straordinari	23.654.820	8.105.424	15.549.396	65,73
EA0040	E.1.B.1) Proventi da donazioni e liberalità diverse	-	-	-	-
EA0050	E.1.B.2) Sopravvenienze attive	14.973.909	7.069.504	7.904.405	52,79
EA0051	E.1.B.2.1) Sopravvenienze attive per quote F.S. vincolato	189.917	1.168.741	-978.824	(515,40)
EA0060	E.1.B.2.2) Sopravvenienze attive v/Aziende sanitarie pubbliche della Regione	362.166	46.792	315.374	87,08
EA0070	E.1.B.2.3) Sopravvenienze attive v/terzi	14.421.826	5.853.970	8.567.856	59,41
EA0080	E.1.B.2.3.A) Sopravvenienze attive v/terzi relative alla mobilità extraregionale	-	-	-	-
EA0090	E.1.B.2.3.B) Sopravvenienze attive v/terzi relative al personale	-	-	-	-
EA0100	E.1.B.2.3.C) Sopravvenienze attive v/terzi relative alle convenzioni con medici di base	-	-	-	-
EA0110	E.1.B.2.3.D) Sopravvenienze attive v/terzi relative alle convenzioni per la specialistica	-	50.414	-50.414	-
EA0120	E.1.B.2.3.E) Sopravvenienze attive v/terzi relative all'acquisto prestaz. sanitarie da operatori accreditati	54.861	22.221	32.660	59,51
EA0130	E.1.B.2.3.F) Sopravvenienze attive v/terzi relative all'acquisto di beni e servizi	3.723.698	473.019	3.250.679	87,30
EA0140	E.1.B.2.3.G) Altre sopravvenienze attive v/terzi	10.643.246	5.308.317	5.334.929	50,13
EA0150	E.1.B.3) Insussistenze attive	8.680.911	1.035.920	7.644.991	88,07



COD. MODELLO CE	DESCRIZIONE	Valore CE al 31/12/2024	Valore CE al 31/12/2023	Variazioni importo	Variazioni %
EA0160	E.1.B.3.1) Insussistenze attive v/Aziende sanitarie pubbliche della Re- gione	-	-	-	-
EA0170	E.1.B.3.2) Insussistenze attive v/terzi	8.680.911	1.035.920	7.644.991	88,07
EA0180	E.1.B.3.2.A) Insussistenze attive v/terzi relative alla mobilità extraregionale	-	-	-	-
EA0190	E.1.B.3.2.B) Insussistenze attive v/terzi relative al personale	4.990.314	-	-	-
EA0200	E.1.B.3.2.C) Insussistenze attive v/terzi relative alle convenzioni con medici di base	-	-	-	-
EA0210	E.1.B.3.2.D) Insussistenze attive v/terzi relative alle convenzioni per la speciali- stica	-	-	-	-
EA0220	E.1.B.3.2.E) Insussistenze attive v/terzi relative all'acquisto prestaz. sanitarie da operatori accreditati	-	377.795	-377.795	-
EA0230	E.1.B.3.2.F) Insussistenze attive v/terzi relative all'acquisto di beni e servizi	3.686.581	25.607	3.660.974	99,31
EA0240	E.1.B.3.2.G) Altre insussistenze attive v/terzi	4.016	632.519	-628.503	(15.649,31)
EA0250	E.1.B.4) Altri proventi straordinari	-	-	-	-
EA0260	E.2) Oneri straordinari	6.724.234	5.609.645	1.114.589	16,58
EA0270	E.2.A) Minusvalenze	1.182	24	1.158,46	97,97
EA0280	E.2.B) Altri oneri straordinari	6.723.051	5.609.621	1.113.430	16,56
EA0290	E.2.B.1) Oneri tributari da esercizi pre- cedenti	-	-	-	-
EA0300	E.2.B.2) Oneri da cause civili ed oneri processuali	-	-	-	-
EA0310	E.2.B.3) Sopravvenienze passive	5.722.800	4.982.490	740.310	12,94
EA0320	E.2.B.3.1) Sopravvenienze passive v/Aziende sanitarie pubbliche della Regione	2.810	43.180	-40.370	(1.436,67)
EA0330	E.2.B.3.1.A) Sopravvenienze passive v/Aziende sanitarie pubbliche relative alla mobilità intraregionale	-	-	-	-
EA0340	E.2.B.3.1.B) Altre sopravvenienze pas- sive v/Aziende sanitarie pubbliche della Regione	2.810	43.180	-40.370	(1.436,67)
EA0350	E.2.B.3.2) Sopravvenienze passive v/terzi	5.719.990	4.939.310	780.680	13,65
EA0360	E.2.B.3.2.A) Sopravvenienze passive v/terzi relative alla mobilità extraregio- nale	-	-	-	-
EA0370	E.2.B.3.2.B) Sopravvenienze passive v/terzi relative al personale	363.287	188.768	174.519	48,04
EA0380	E.2.B.3.2.B.1) Soprav. passive v/terzi relative al personale - dirigenza medica	307.790	128.232	179.558	58,34
EA0390	E.2.B.3.2.B.2) Soprav. passive v/terzi relative al personale - dirigenza non medica	553	11.029	-10.476	(1.893,71)
EA0400	E.2.B.3.2.B.3) Soprav. passive v/terzi relative al personale - comparto	54.944	49.507	5436,68	9,90
EA0410	E.2.B.3.2.C) Sopravvenienze passive v/terzi relative alle convenzioni con me- dici di base	11.047	5.120	5.927	53,65
EA0420	E.2.B.3.2.D) Sopravvenienze passive v/terzi relative alle convenzioni per la specialistica	-	1.261.336	-1.261.336	-



COD. MODELLO CE	DESCRIZIONE	Valore CE al 31/12/2024	Valore CE al 31/12/2023	Variazioni importo	Variazioni %
EA0430	E.2.B.3.2.E) Sopravvenienze passive v/terzi relative all'acquisto prestaz. sani- tarie da operatori accreditati	920.169	37.022	883.147	95,98
EA0440	E.2.B.3.2.F) Sopravvenienze passive v/terzi relative all'acquisto di beni e ser- vizi	3.467.762	717.630	2.750.132	79,31
EA0450	E.2.B.3.2.G) Altre sopravvenienze pas- sive v/terzi	957.726	2.729.433	-1.771.707	(184,99)
EA0460	E.2.B.4) Insussistenze passive	1.000.251	627.131	373.120	37,30
EA0461	E.2.B.4.1) Insussistenze passive per quote F.S. vincolato	-	-	-	-
EA0470	E.2.B.4.2) Insussistenze passive v/Aziende sanitarie pubbliche della Re- gione	-	-	-	-
EA0480	E.2.B.4.3) Insussistenze passive v/terzi	1.000.251	627.131	373.120	37,30
EA0490	E.2.B.4.3.A) Insussistenze passive v/terzi relative alla mobilità extraregio- nale	-	-	-	-
EA0500	E.2.B.4.3.B) Insussistenze passive v/terzi relative al personale	-	-	-	-
EA0510	E.2.B.4.3.C) Insussistenze passive v/terzi relative alle convenzioni con me- dici di base	-	-	-	-
EA0520	E.2.B.4.3.D) Insussistenze passive v/terzi relative alle convenzioni per la specialistica	-	-	-	-
EA0530	E.2.B.4.3.E) Insussistenze passive v/terzi relative all'acquisto prestaz. sani- tarie da operatori accreditati	-	-	-	-
EA0540	E.2.B.4.3.F) Insussistenze passive v/terzi relative all'acquisto di beni e ser- vizi	1.000.249	51	1.000.198	99,99
EA0550	E.2.B.4.3.G) Altre insussistenze passive v/terzi	2	627.080	-627.078	(31.353.900,00)
EA0560	E.2.B.5) Altri oneri straordinari	-	-	-	-

Dettaglio proventi e oneri straordinari

In questa voce sono contabilizzati gli oneri ed i proventi inseriti in bilancio che, in realtà, sono di competenza di altri esercizi.

Rappresentano un evento straordinario non prevedibile che determina una variazione del patrimonio (es. eliminazione di crediti e debiti per prescrizioni o insussistenza, adeguamento fondi rischi, maggiori costi per il personale non accantonati, maggiori costi per prestazioni sanitarie di esercizi precedenti, furti, minusvalenze o plusvalenze da alienazione cespiti, etc.).

Proventi straordinari

Rappresentano eventi straordinari non prevedibili che hanno determinato una variazione positiva del patrimonio.

Oneri straordinari**Sopravvenienze passive**

Trattasi prevalentemente di oneri scaturenti da esecuzioni di sentenze per riconoscimento di emolumenti o risarcimento danni, maturati negli anni precedenti, sia per il personale dipendente che convenzionato sia per i fornitori esterni, non rientrati nei fondi rischi già precostituiti, nonché per costi competenza anni precedenti pervenuti nel corso del 2024.



PS01 –Plusvalenze/Minusvalenze

Informazione	Caso presente in azienda?		Se sì, illustrare
PS01. Nell'esercizio sono state rilevate plusvalenze/minusvalenze?		SI	Minusvalenze dovute a dismissione di cespiti

PS02 –Sopravvenienze attive

Contributo fondo di sostegno, Contributo potenziamento ADI 2022-2023, Riprogrammazione Economie Fondo Sanitario anni precedenti, sopravv. Attive v/terzi per acquisto di beni e servizi, V/Operatori accreditati, Quota FS vincolato anni precedenti totale € 14.973.908,774

PS03 –Insussistenze attive

Comunicazione Nota prot.n.103820 del 26/06/2024 Comunicazione inesistenza Debiti vs Personale annualità pregresse 2019 e retro €4.990.313,64. Procedura di circolarizzazione di cui alla delibera n.1171 del 10/05/2025 € 3.288.953,23.

PS04 –Sopravvenienze passive

Sopravvenienze passive vs Aziende Sanitarie Pubbliche della Regione, v/terzi relative all'acquisto di beni e servizi, da Operatori accreditati, Sopravvenienze passive relative al Personale dipendente totale € 5.722.799,99

PS05 –Insussistenze passive

Procedura di circolarizzazione di cui alla delibera n.1171 del 10/05/2025 €1.000.249,22

Altre informazioni

Informazione	Caso presente in azienda?		Se sì, illustrare
PS06. Esistono altre informazioni che si ritiene necessario fornire per soddisfare la regola generale secondo cui "Se le informazioni richieste da specifiche disposizioni di legge non sono sufficienti a dare una rappresentazione veritiera e corretta, si devono fornire le informazioni complementari necessarie allo scopo" (art 2423 cc)?	NO		



28. Imposte e tasse

Questa voce accoglie gli importi relativi alle imposte di esercizio 2024 dell'Azienda, sia per l'attività istituzionale che commerciale.

Per quanto concerne l'IRE5, l'imposta per il 2024 è stata determinata considerando i redditi fondiari e i redditi commerciali e, a tal fine, dato che in base alla normativa vigente l'attività istituzionale delle aziende sanitarie non è di natura commerciale, si è tenuto conto dei proventi per maggior comfort alberghiero, dei ricavi per sperimentazioni cliniche, dei proventi per organizzazione di convegni e corsi e delle locazioni commerciali.

Per quanto riguarda l'IRAP relativa all'attività istituzionale in ottemperanza alle direttive impartite dall'organo tutorio, in sede di verifica dei modelli CE trimestrali, è stata determinata applicando il principio di competenza.

CONCLUSIONI

Il presente Bilancio rappresenta in modo veritiero la situazione patrimoniale e finanziaria, nonché il risultato economico dell'esercizio 2024, e corrisponde alle risultanze delle scritture contabili costituite dal libro giornale in partita doppia e dai mastri tenuti ai sensi di legge.

Il Bilancio 2024 chiude con un utile di € 30.421





RENDICONTO FINANZIARIO

Il rendiconto finanziario (Allegato n. 1) fornisce la dimostrazione del raggiungimento dell'equilibrio finanziario, evidenziando, attraverso il collegamento tra i due stati patrimoniali, di inizio e fine esercizio, le variazioni intervenute nelle risorse finanziarie e le cause di tali variazioni.

Direttore Amministrativo
Dott.ssa Ersilia Riggio

FIRMA
IL DIRETTORE GENERALE
ASP AGRIGENTO
Dott. Giuseppe Capodici

RENDICONTO FINANZIARIO 2024		Importi: Euro	Importi: Euro
SCHEMA DI RENDICONTO FINANZIARIO		2024	2023
OPERAZIONI DI GESTIONE REDDITUALE			
(+)	risultato di esercizio	30.420,71	64.823,01
	- Voci che non hanno effetto sulla liquidità: costi e ricavi non monetari		
(+)	ammortamenti fabbricati	6.842.012,87	6.812.463,27
(+)	ammortamenti altre immobilizzazioni materiali	5.996.595,75	5.344.721,63
(+)	ammortamenti immobilizzazioni immateriali	152.524,60	130.011,33
	Ammortamenti	12.991.133,22	12.287.196,23
(-)	Utilizzo finanziamenti per investimenti	- 10.061.651,30	- 9.319.613,56
(-)	Utilizzo fondi riserva: investimenti, incentivi al personale, successioni e donaz., plusvalenze da reinvestire	- 237.267,45	- 381.377,45
	utilizzo contributi in c/capitale e fondi riserva	- 10.298.918,75	- 9.700.991,01
(+)	accantonamenti SUMAI	410.915,57	410.915,57
(-)	pagamenti SUMAI	- 213.202,88	- 1.927.364,50
(+)	accantonamenti TFR		
(-)	pagamenti TFR		
	- Premio operosità medici SUMAI + TFR	197.712,69	- 1.516.448,93
(+/-)	Rivalutazioni/svalutazioni di attività finanziarie		
(+)	accantonamenti a fondi svalutazioni	144.685,50	86.904,34
(-)	utilizzo fondi svalutazioni*		
	- Fondi svalutazione di attività	- 144.685,50	- 86.904,34
(+)	accantonamenti a fondi per rischi e oneri	22.766.839,54	17.324.161,62
(-)	utilizzo fondi per rischi e oneri	- 24.130.247,54	- 6.437.728,14
	- Fondo per rischi ed oneri futuri	1.363.408,00	- 10.886.433,48
	TOTALE Flusso di CCN della gestione corrente	4.139.870,37	- 9.838.758,52
(+/-)	aumento/diminuzione debiti verso regioni e province autonome, esclusa la restituzione relativa a debiti per acquisto di beni strumentali	41.058,37	991,64
(+/-)	aumento/diminuzione debiti verso comune	1.528.586,30	- 105.935,33
(+/-)	aumento/diminuzione debiti verso aziende sanitarie pubbliche	- 4.789.604,13	- 3.644.094,47
(+/-)	aumento/diminuzione debiti verso arpa		
(+/-)	aumento/diminuzione debiti verso fornitori	- 9.538.961,74	- 9.454.427,73
(+/-)	aumento/diminuzione debiti tributari	- 185.947,16	- 2.637.932,57
(+/-)	aumento/diminuzione debiti verso istituti di previdenza	- 1.113.969,46	- 190.485,60
(+/-)	aumento/diminuzione altri debiti	- 12.791.293,71	- 11.395.263,19
(+/-)	aumento/diminuzione debiti (escl form di immob e C/C bancari e istituto resoriere)	- 26.850.131,53	- 14.272.234,59
(+/-)	aumento/diminuzione ratei e risconti passivi		18,50
(+/-)	diminuzione/aumento crediti parte corrente vs stato quale indistinto		
(+/-)	diminuzione/aumento crediti parte corrente vs stato quale ricalcolato		
(+/-)	diminuzione/aumento crediti parte corrente vs Regione per gettito addizionali Irpef e Imp		
(+/-)	diminuzione/aumento crediti parte corrente vs Regione per partecipazioni regioni a statuto speciale		
(+/-)	diminuzione/aumento crediti parte corrente vs Regione - vincolati per partecipazioni regioni a statuto speciale		
(+/-)	diminuzione/aumento crediti parte corrente vs Regione - gettito fiscalità regionale		
(+/-)	diminuzione/aumento crediti parte corrente vs Regione - altri contributi extrafondo	- 6.183.657,73	- 2.619.949,28
(+/-)	diminuzione/aumento crediti parte corrente vs Regione	9.919.549,75	- 2.339.168,39
(+/-)	diminuzione/aumento crediti parte corrente vs Comune	- 95.737,75	- 200.401,61
(+/-)	diminuzione/aumento crediti parte corrente vs Asl/Ao	- 6.242.529,30	- 26.325,26
(+/-)	diminuzione/aumento crediti parte corrente vs IRPA		
(+/-)	diminuzione/aumento crediti parte corrente vs Erario	150.000,00	20.207,00
(+/-)	diminuzione/aumento crediti parte corrente vs Altri	- 2.300.279,01	- 993.525,27
(+/-)	diminuzione/aumento di crediti	- 4.561.178,54	- 1.067.786,29
(+/-)	diminuzione/aumento del magazzino	- 324.359,00	- 1.915.450,05
(+/-)	diminuzione/aumento di account a fornitori per magazzino		
(+/-)	diminuzione/aumento rimanenze	- 324.359,00	- 1.915.450,05
(+/-)	diminuzione/aumento ratei e risconti attivi		
	TOTALE operazioni della gestione reddituale	27.501.987,70	- 4.538.703,91
ATTIVITÀ DI INVESTIMENTO			
(-)	Acquisto costi di impianto e di ampliamento		-
(-)	Acquisto costi di ricerca e sviluppo		-
(-)	Acquisto Diritti di brevetto e diritti di utilizzazione delle opere d'ingegno	- 863.095,59	- 213.779,68
(-)	Acquisto immobilizzazioni immateriali in corso	- 472.540,52	- 704.314,88
(-)	Acquisto altre immobilizzazioni immateriali		-
(-)	Acquisto Immobilizzazioni Immateriali	- 1.335.636,11	- 918.094,56
(+)	Valore netto contabile costi di impianto e di ampliamento dismessi		
(+)	Valore netto contabile costi di ricerca e sviluppo dismessi		
(+)	Valore netto contabile Diritti di brevetto e diritti di utilizzazione delle opere d'ingegno dismessi		
(+)	Valore netto contabile immobilizzazioni immateriali in corso dismesse		
(+)	Valore netto contabile altre immobilizzazioni immateriali dismesse		
(+)	Valore netto contabile Immobilizzazioni Immateriali dismesse		-
(-)	Acquisto terreni		
(-)	Acquisto fabbricati	- 1.134.124,65	- 695.838,63
(-)	Acquisto impianti e macchinari	- 116.145,85	
(-)	Acquisto attrezzature sanitarie e scientifiche	- 7.736.291,79	- 5.138.652,97
(-)	Acquisto mobili e arredi	- 435.272,51	- 394.811,41
(-)	Acquisto automezzi		- 118.563,55
(-)	Acquisto altri beni materiali	- 899.680,26	- 710.754,28
(-)	Acquisto Immobilizzazioni Materiali	- 10.341.815,06	- 7.058.620,84
(+)	Valore netto contabile terreni dismessi		
(+)	Valore netto contabile fabbricati dismessi		
(+)	Valore netto contabile impianti e macchinari dismessi		

 RENDICONTO FINANZIARIO 2024 		Importi: Euro	Importi: Euro
SCHEMA DI RENDICONTO FINANZIARIO		2024	2023
(+)	Valore netto contabile attrezzature sanitarie e scientifiche dismesse		
(+)	Valore netto contabile mobili e arredi dismessi		
(+)	Valore netto contabile automezzi dismessi		
(+)	Valore netto contabile altri beni materiali dismessi		
(+)	Valore netto contabile Immobilizzazioni Materiali dismesse	-	-
(-)	Acquisto crediti finanziari		
(-)	Acquisto titoli		
(-)	Acquisto Immobilizzazioni Finanziarie	-	-
(+)	Valore netto contabile crediti finanziari dismessi		
(+)	Valore netto contabile titoli dismessi		
(+)	Valore netto contabile Immobilizzazioni Finanziarie dismesse	-	-
(+/-)	Aumento/Diminuzione debiti v/fornitori di immobilizzazioni	2.628.318,04	30.817.885,40
ATTIVITÀ DI FINANZIAMENTO			
(+)/(-)	diminuzione/aumento crediti vs Stato (finanziamenti per investimento)	-	-
(+)/(-)	diminuzione/aumento crediti vs Regione (finanziamenti per investimenti)	-	5.986.043,58
(+)/(-)	diminuzione/aumento crediti vs Regione (aumento fondo di dotazione)	-	-
(+)/(-)	diminuzione/aumento crediti vs Regione (ripiano perdute)	-	-
(+)/(-)	diminuzione/aumento crediti vs Regione (copertura debiti al 31.12.2003)	-	-
(+)/(-)	Diminuzione/aumento crediti per versamenti a Patrimonio Netto	-	5.986.043,58
(+)/(-)	Aumento/ diminuzione fondo di dotazione	-	-
(+)	aumento contributi in c/capitale da regione e da altri	390.400,00	-
(+)/(-)	altri aumenti/diminuzioni al patrimonio netto*	1.829.105,05	8.104.842,55
(+)/(-)	aumenti/diminuzioni nette contabili al patrimonio netto	2.219.505,05	8.104.842,55
(+)/(-)	aumento/diminuzione debiti C/C bancari e istituto tesoriere*	-	-
(+)	assunzione nuovi mutui*	-	-
(-)	mutui quota capitale rimborsata	-	-
FLUSSO DI CASSA COMPLESSIVO (A+B+C)		- 34.426.226,78	24.308.164,84
Delta liquidità tra inizio e fine esercizio (al netto dei conti bancari passivi)		34.426.226,78	24.308.164,84
Squadratura tra il valore delle disponibilità liquide nello SP e il valore del flusso di cassa complessivo		-	0,00

Il Direttore del Servizio Economico
Finanziario e Patrimoniale
Dott.ssa Beatrice Salvago

Il Direttore Amministrativo
Dott.ssa Ersilia Riggi

IL DIRETTORE GENERALE
Dott. Giuseppe Capodifacci

CONVENIENZE

PROT.	DATA	TRIBUNALE	RICORSO	Udienza	richiesta	valore presunto
8575	15/01/2024	TAR Palermo			annullamento nota ASP 170041 del 14/11/2023 e 170091 del 14/11/2023	
17893	30/01/2024	Tribunale di Agrigento	ricorso previa cautelare D.I. 19/2024		recupero crediti e successive 187918 e 187923 del 12/12/2023	
	08/02/2024	corte di appello	proposizione appello sent. 133/2024		differenza budget anno 2020	32.922,86
32776	23/02/2024	Cassazione	ord. 10308/23 x esecuzione		quota enpam trattata anni 2018- luglio 2021	
	08/03/2024	Tribunale di Palermo	atto di citazione in riassunzione	17/06/2024	sentenza esecutiva	
					insussistenza recupero differenze tariffarie DA 170/13	indeterminabile
	28/03/2024	Tribunale di Agrigento	prosecuzione opposizione D.I. 1148/2022	10/12/2024	illegittima decurtazione budget anni 219-2020-2021-2022	
117578	25/07/2024	TAR Palermo	ricorso		annullamento diniego istanza accesso atti note prot. 100299 del 24/06/2024 e 114644 del 19/07/2024	
123615	06/08/2024	Tribunale di Agrigento	D.I. 513/2024		prestazioni 2021 e 2022 + quota enpam	132.105,00
131315	29/08/2024	Tribunale di Agrigento	sent. 1135/2024		mancato pagamento budget dicembre 2021	
	09/09/2024	CGA	atto di appello sent. 487/2024		annullamento D.A. 2087/18 aggregati di spesa biennio 2018/2019	indeterminabile
	16/09/2024	corte di appello	appello sent. 1135/2024		mancato pagamento budget dicembre 2021	
161497	22/10/2024	Presidente Regione Sicil	ricorso straordinario previa cautelare		annullamento decreto n. 643 del 11/06/2024 determinazione aggregati di spesa anno 2024	indeterminabile
186494	05/12/2024	Tribunale di Agrigento	ordinanza 14039/2024 x esecuzione		indennità funzione gennaio 2022	
	19/12/2024	corte di appello	ordinanza 14039/2024 x esecuzione		indennità funzione gennaio 2022	

CONV / PEDIATRIA

PROT.	DATA	TRIBUNALE	RICORSO	Udienza	richiesta	valore presunto
66522	23/04/2024	Trib. Ag. Lavoro	D.I. n. 57/2024		pediatra libera scelta convenzionato ASP quote mensili compilazione libretto sanitario dal 01/01/2017 al 16/04/2024	47.556,80
79218	15/06/2024	Trib. Ag. Lavoro	D.I. n. 70/2024		pediatra libera scelta convenzionato ASP quote mensili compilazione libretto sanitario dal 01/01/2012 al 30/04/2024	51.989,62
88542	03/06/2024	Trib. Ag. Lavoro	D.I. 85/2024		pediatra libera scelta convenzionato ASP quote mensili compilazione libretto sanitario dal 01/04/2012 al 31/07/2020	23.183,16
94930	13/06/2024	Trib. Ag. Lavoro	D.I. 105/2024		pediatra libera scelta convenzionato ASP quote mensili compilazione libretto sanitario dal 01/04/2014 al 23/05/2024	49.274,36
96336	17/06/2024	Trib. Ag. Lavoro	D.I. 108/2024		pediatra libera scelta convenzionato ASP quote mensili compilazione libretto sanitario dal 01/06/2019 al 31/05/2024	30.636,55
96335	17/06/2024	Trib. Ag. Lavoro	D.I. 109/2024		pediatra libera scelta convenzionato ASP quote mensili compilazione libretto sanitario dal 01/06/2019 al 31/05/2024	28.102,71
97862	19/06/2024	Trib. Ag. Lavoro	D.I. 111/2024		pediatra libera scelta convenzionato ASP quote mensili compilazione libretto sanitario dal 01/01/2014 al 31/05/2024	49.388,48
98880	20/06/2024	Trib. Catania, Lavoro	ricorso	15/11/2024	pediatra libera scelta convenzionato ASP quote mensili compilazione libretto sanitario dal 01/06/2019 al 23/05/2024	29.652,69
103542	01/07/2024	Trib. Sciacca Lavoro	D.I. 42/2024		pediatra libera scelta convenzionato ASP quote mensili compilazione libretto sanitario dal 01/01/2012 al 10/05/2024	30.222,31
111700	15/07/2024	Trib. Palermo Lavoro	ricorso	12/05/2025	pediatra libera scelta convenzionato ASP quote mensili compilazione libretto sanitario dal	6.283,93
112787	16/07/2024	Trib. Sciacca Lavoro	D.I. 44/2024		pediatra libera scelta convenzionato ASP quote mensili compilazione libretto sanitario dal 01/01/2017 al 31/05/2024	23.931,57
119386	30/07/2024	Trib. Ag. Lavoro	D.I. 137/2024		pediatra libera scelta convenzionato ASP quote mensili compilazione libretto sanitario dal 01/06/2019 al 30/06/2024	34.758,46
132783	02/09/2024	Trib. Caltanissetta Lavoro	D.I. 193/2024		pediatra libera scelta convenzionato ASP quote mensili compilazione libretto sanitario dal 01/06/2019 al 30/05/2024	24.519,12
137035	10/09/2024	Trib. Ag. Lavoro	D.I. 150/2024		pediatra libera scelta convenzionato ASP quote mensili compilazione libretto sanitario dal 01/02/2017 al 31/07/2024	29.783,34
149454	01/10/2024	Tribunale di Agrigento	D.I. 161/2024		pediatra libera scelta convenzionato ASP quote mensili compilazione libretto sanitario dal 29/12/2011 al 09/09/2024	43.897,16
160374	21/10/2024	Tribunale di Agrigento	D.I. 174/2024		pediatra libera scelta convenzionato ASP quote mensili compilazione libretto sanitario dal 01/03/2012 al 02/09/2024	51.328,32
163546	25/10/2024	Tribunale di Agrigento	D.I. 181/2024		pediatra libera scelta convenzionato ASP quote mensili compilazione libretto sanitario dal 01/01/2013 al 11/11/2024	31.760,91
164805	29/10/2024	Tribunale di Agrigento	D.I. 179/2024		pediatra libera scelta convenzionato ASP quote mensili compilazione libretto sanitario dal 22/02/2012 al 31/12/2023	55.425,61
164800	29/10/2024	Tribunale di Agrigento	D.I. 178/2024		pediatra libera scelta convenzionato ASP quote mensili compilazione libretto sanitario dal 01/03/2012 al 31/12/2010	25.657,16
166596	31/10/2024	Tribunale di Agrigento	D.I. 189/2024		pediatra libera scelta convenzionato ASP quote mensili compilazione libretto sanitario dal 01/01/2017 al 31/08/2024	46.890,32

PROT.	DATA	TRIBUNALE	RICORSO	Udienza	richiesta	valore presunto
1962	04/01/2024	Trib. Ag. Lavoro	ricorso	13/11/2024	accertamento disabilità gravissima	18.000,00
5596	10/01/2024	Trib. Ag. Lavoro	ricorso per ATP ex art. 445 bis cpc	23/04/2024	accertamento disabilità gravissima	indeterminabile
121255	10/01/2024	Trib. Soliaccia lavoro	ricorso per ATP ex art. 445 bis cpc	20/09/2024	accertamento disabilità gravissima	indeterminabile
10245	17/01/2024	Trib. Ag. Lavoro	introduzione giudizio di merito su ricorso per ATP ex art. 445 bis cpc favorevole ASP AG	07/05/2024	accertamento disabilità gravissima	-
10338	17/01/2024	Tribunale di Agrigento	ricorso in opposizione ordinanza di ingiunzione	07/05/2024	opposizione ordinanza n. 38 del 13/07/2023	2.432,00
25008	12/02/2024	TAR Palermo	ricorso ex art. 116 cpa		istanza accesso civico data autorizzazione Ministero esami virus SARS Covid	-
33464	27/02/2024	TAR Palermo	sent. 723/2024 x esecuzione		esecuzione giudicato sent. 2286/2023	-
	05/03/2024	Trib. Ag. Lavoro	introduzioni merito su ATP ex art. 445 bis cpc sfavorevole asp ag		progetto individuale illegittimo carente di attività ludico sportive	1.000,00
39519	06/03/2024	Trib. Ag. Lavoro	ricorso	08/05/2024	accertamento disabilità gravissima	-
	07/03/2024		azioni a tutela		ricorso avverso provvedimento disciplinare Contratto di appalto lavori di conversione casa di riposo per anziani in centro riabilitazione nel Comune di Raffadali.	indeterminabile
	14/03/2024		recupero somme		Conferimento incarico professionale per la proposizione delle azioni legali a tutela recupero somme	indeterminabile
49254	21/03/2024	TAR Palermo	ricorso ex art. 116 cpa		istanza accesso civico data autorizzazione Ministero esami virus SARS Covid	-
50330	25/03/2024	Trib. Ag. Lavoro	ricorso per ATP ex art. 445 bis cpc	04/06/2024	accertamento disabilità gravissima	indeterminabile
	26/03/2024		recupero somme		recupero somme	-
56718	05/04/2024	Trib. Ag. Lavoro	decreto omologa 2753/2022 RG		accertamento disabilità gravissima	-
	05/04/2024		recupero somme varie sentenza		recupero somme immobili	-
57821	08/04/2024	GDP Agrigento	D.I. 563/2024		fatte	2.000,00
	11/04/2024		azione rilascio riproposizione		immobili azione rilascio	-
	11/04/2024		equo indennizzo e recupero somme riproposizione		recupero somme e equo indennizzo	-
62634	16/04/2024	Trib. Ag. Lavoro	ricorso alp ex art. 445 bis cpc	07/06/2024	accertamento disabilità gravissima	indeterminabile
	23/04/2024		recupero somme		recupero somme	-
	23/04/2024		incarico		esecuzione sentenza 1414/16 Trib. Ag. N. 1765/19 CA	indeterminabile
	24/04/2024		incarico		esecuzione sentenza 1414/16 Trib. Ag. N. 1765/19 CA azione tribunale	indeterminabile
67269	24/04/2024	Trib. Ag. Lavoro	ricorso alp ex art. 445 bis cpc		accertamento disabilità gravissima	indeterminabile
67767	24/04/2024	Trib. Ag. Lavoro	ricorso alp ex art. 445 bis cpc	12/09/2024	accertamento disabilità gravissima	indeterminabile
68130	26/04/2024	Tribunale di Agrigento	ricorso ex art. 447 bis cpc	11/09/2024	accertamento disabilità gravissima ordine rilascio immobili via Kennedy castletermini condanna indennità	indeterminabile
				24/01/2025		indeterminabile

77321	13/05/2024	GDP Agrigento	atto di citazione	R 15/07/2022	rimborso spese legali patrocinio	3.949,82
77366	13/05/2024	Trib. Ag. Lavoro	ricorso	24/09/2023	accertamento disabilità gravissima	indeterminabile
80445	13/05/2024	cassazione	ricorso sent. 43/2024	22/06/2023	accertamento disabilità gravissima	-
81553	17/05/2024	Trib. Ag. Lavoro	ricorso	09/07/2023	accertamento disabilità gravissima	indeterminabile
83640	21/05/2024	Trib. Sciacca lavoro	ricorso ex art. 445 bis cpc	18/06/2023	accertamento disabilità gravissima	indeterminabile
85860	21/05/2024	Corte di appello	atto di appello sent. 1562/2023	04/12/2022	opposizione ordinanza di ingiunzione n. 33 del 27/04/2022	-
87221	21/05/2024	TAR Palermo	ricorso ex art. 116 cpa	05/09/2023	diniego accesso delibera 206 del 30/01/2024 precariato assistente informatico	indeterminabile
92454	24/05/2024	Trib. Ag. Lavoro	sent. 741/2024 x esecuzione	11/11/2023	accertamento disabilità gravissima	-
93268	29/05/2024	Trib. Ag. Lavoro	sent. 826/2024 x esecuzione	05/09/2023	attività intramutaria	-
94264	31/05/2024	Trib. Ag. Lavoro	decreto citazione in giudizio	05/09/2023	attività intramutaria	-
101902	10/06/2024	GUP Tribunale sciacca	ricorso ex art. 22 e ss legge 241/90	05/09/2023	diniego accesso delibera n. 206 del 30/01/2024 precariato assistente informatico	indeterminabile
103591	11/06/2024	TAR Palermo	ricorso ex art. 22 e ss legge 241/90	05/09/2023	attività intramutaria	-
106780	12/06/2024	Trib. Ag. Lavoro	ricorso	11/11/2023	sonministrazione presidi (pannolini) non conformi risarcimento danni recupero somme	8.000,00
108329	25/06/2024	recupero somme	sentenza 741/2024	11/11/2023	sonministrazione presidi (pannolini) non conformi risarcimento danni recupero somme	-
110943	25/06/2024	cassazione	Ricorso	23/01/2024	accertamento disabilità gravissima recupero somme e equo indennizzo	-
117590	26/06/2024	Trib. Sciacca lavoro	ricorso ex art. 414 cpc	25/09/2023	accertamento disabilità gravissima	indeterminabile
118175	27/06/2024	Trib. Sciacca lavoro	ricorso	17/09/2023	Compensi CTU	750,00
118312	01/07/2024	Trib. Ag. Lavoro	ricorso ex art. 414 cpc	02/10/2023	accertamento disabilità gravissima	27.000,00
118304	04/07/2024	GDP Napoli	ricorso	02/10/2023	accertamento disabilità gravissima	27.000,00
120792	09/07/2024	Trib. Sciacca Lavoro	ricorso	02/10/2023	accertamento disabilità gravissima	-
127643	12/07/2024	Trib. Sciacca Lavoro	atto di appello sent. 734/2024	20/12/2023	immobili azione rilascio	-
127636	24/07/2024	corte di appello perleirno	ricorso	26/11/2023	accertamento disabilità gravissima	-
131302	25/07/2024	Trib. Ag. Lavoro	ricorso	15/01/2024	accertamento disabilità gravissima	-
131302	25/07/2024	Trib. Sciacca Lavoro	ricorso	13/11/2023	accertamento disabilità gravissima	indeterminabile
131302	26/07/2024	Trib. Sciacca lavoro	ricorso ex art. 414 cpc	13/11/2023	accertamento disabilità gravissima	Indeterminabile
131302	31/07/2024	Trib. Sciacca lavoro	ricorso	15/01/2024	accertamento disabilità gravissima	-
131302	07/08/2024	Corte di Appello	atto di appello sent. 2614/2024	13/01/2024	immobili azione rilascio	-
131302	09/08/2024	cassazione	ricorso sent. 186/2024	29/01/2024	accertamento disabilità gravissima	-
131302	20/08/2024	Trib. Sciacca Lavoro	ricorso	29/01/2024	accertamento disabilità gravissima	indeterminabile
131302	20/08/2024	Trib. Sciacca Lavoro	ricorso	29/01/2024	accertamento disabilità gravissima	indeterminabile
131302	29/08/2024	Trib. Sciacca Lavoro	ricorso	12/02/2024	accertamento disabilità gravissima	indeterminabile

132029	30/08/2024	Trib. Sciacca Lavoro	ricorso per ATP ex art. 445 bis cpc sent. 105/1/2024 x esecuzione	01/10/2024	accertamento disabilità gravissima	indeterminabile
139064	12/09/2024	Trib. Ag. Lavoro			accertamento disabilità gravissima	-
140074	16/09/2024	Trib. Ag. Lavoro	sent. 946/2024 x esecuzione		accertamento disabilità gravissima	-
	16/09/2024	corte di appello	appello sent. 1612/2022 rg		prestazione servizio sociale convenzione ASP Comune di Aragona	-
150304	02/10/2024	Trib. Ag. Lavoro	ricorso	03/12/2024	accertamento disabilità gravissima	indeterminabile
155820	11/10/2024	Trib. Ag. Lavoro	ricorso ex art. 414 cpc	18/12/2024	accertamento disabilità gravissima	indeterminabile
156527	14/10/2024	Trib. Ag. Lavoro	ricorso d.l. 73/2022 x	16/04/2025	disabilità gravissima riconosciuta azionato mancato pagamento	63.000,00
157149	15/10/2024	Trib. Ag. Lavoro	esecuzione sent. 1095/2024		prestazione servizio sociale convenzione ASP Comune di Aragona	-
157149	15/10/2024	Trib. Ag. Lavoro	esecutiva introduzione merito su ricorso per ATP ex art. 445 bis cpc favorevole ASP		prestazione servizio sociale convenzione ASP Comune di Aragona	-
161500	22/10/2024	Trib. Sciacca Lavoro	prosecuzione costituzione introduzione merito su ATP ex art. 445 bis cpc sfavorevole asp ag	27/06/2025	accertamento disabilità gravissima	indeterminabile
	31/10/2024	Trib. Ag. Lavoro	atto di appello sent. 946/2024		accertamento disabilità gravissima	-
	31/10/2024	corte di appello		27/02/2025	accertamento disabilità gravissima	-
166565	31/10/2024	TAR Palermo	ricorso sent. 249/2024 x esecuzione		annullamento delibera ATO per progetto realizzazione pozzo monnafarma	-
170401	07/11/2024	atto di precetto			accertamento disabilità gravissima	46.198,00
172877	12/11/2024	Tribunale di Agrigento	ricorso ex art. 281 cpc ordinanza di assegnazione ASP TERZO decreto citazione a giudizio	24/01/2025	differenza parcelle	12.110,98
176257	18/11/2024	atto di precetto			Azienda sanitaria Terzo Pignorato minacce danneggiamento porte e vetri reparto psichiatria PO Sciacca	300,00
176630	19/11/2024	Tribunale di Sciacca		14/02/2025		-
176704	19/11/2024	Trib. Sciacca lavoro	ricorso sent. 1291/2024 x esecuzione	19/02/2025	accertamento disabilità gravissima	46.198,00
183888	02/12/2024	Tribunale di Agrigento			opposizione ordinanza di ingiunzione n. 4 del 23/04/2020	-
186590	05/12/2024	Trib. Ag. Lavoro	ricorso ex art. 442 cpc	04/06/2025	accertamento disabilità gravissima	indeterminabile
186383	05/12/2024	Trib. Ag. Lavoro	ricorso ex art. 414 cpc	04/06/2025	accertamento disabilità gravissima immobili	indeterminabile
	06/12/2024	corte di appello	appello sent. 403/2024 ricorso per ATP ex art. 445 bis cpc	11/04/2025	accertamento disabilità gravissima	indeterminabile
187086	06/12/2024	Trib. Ag. Lavoro				-
189199	10/12/2024	Trib. Ag. Lavoro	sent. 1580/2024 x esecuzione		accertamento disabilità gravissima	-
188831	10/12/2024	Trib. Ag. Lavoro	sentenza 1559/2024 x esecuzione		accertamento disabilità gravissima	-

	12/12/2024			recupero somme	COMUNI DI AGRIGENTO, CASTELTERMINI, NARO, RIBERA, SCIACCA, ARAGONA, CIANCIANA, PORTO EMPEDOCLE, RACALMUTO, RAFFADALI, SAN GIOVANNI GEMINI, GROTTIE E PREFETTURA DI AGRIGENTO.		recupero somme	
	12/12/2024			recupero somme	STRUTTURE PRIVATE ACCREDITATE RICADENTI NEI TERRITORI DI COMPETENZA DEI DD SS.BB. DI AGRIGENTO, RIBERA E SCIACCA		recupero somme	
191137	12/12/2024	atto di pignoramento		ordinanza di assegnazione ASP TERZO	IMFS Gestioni Speciali Srl clacoha Patrizia Giuseppina		Azienda sanitaria Terzo Pignorato	300,00
	16/12/2024	corte di appello		prosecuzione costituzione appello s. 580/4/2019	Lucà Carmelo		immobili azione rilascio compartecipazione retta ricovero disabili psichici	
	19/12/2024	corte di appello		appello senL 1583/2024 ricorso x regolamento	Comune di Joppolo Giancaxio La Marca Maurizio d'ASP AG e Generali			
200142	31/12/2024	cassazione		giurisdizione		08/02/2025	giurisdizione su rivalsa (Priolo Virdò)	indeterminabile

PROT.	DATA	TRIBUNALE	RICORSO	Udienza	richiesta	valore presunto
	12/01/2024	Tribunale di Agrigento	prosecuzione costituzione atto di citazione	11/12/2024	risarcimento danni responsabilità colpa medica autoassicurazione	-
11303	19/01/2024	Tribunale di Agrigento	atto di citazione prosecuzione costituzione atto di citazione	10/04/2024	risarcimento danni responsabilità colpa medica autoassicurazione	64.135,00
	25/01/2024	Tribunale di Agrigento	prosecuzione costituzione atto di citazione	27/05/2024	risarcimento danni responsabilità colpa medica autoassicurazione	-
	25/01/2024	cassazione	proposizione ricorso sent. 2050/2023		risarcimento danni responsabilità colpa medica autoassicurazione	-
	25/01/2024	cassazione	proposizione ricorso sent. 2149/2023		risarcimento danni responsabilità colpa medica autoassicurazione	-
	25/01/2024	corte di appello	appello sent. 1137/2023		risarcimento danni responsabilità colpa medica autoassicurazione	-
15650	25/01/2024	Tribunale di sciaccia	ricorso atp ex art. 696 bis cpc	1/10/2024	risarcimento danni responsabilità colpa medica autoassicurazione	-
	30/01/2024	Corte di Appello	prosecuzione atto di appello sentenza 1260/2021	15/07/2024	risarcimento danni responsabilità colpa medica autoassicurazione	-
29665	19/02/2024	Tribunale di Agrigento	ricorso atp ex art. 696 bis cpc	19/03/2024	risarcimento danni responsabilità colpa medica autoassicurazione	-
29073	19/02/2024	Tribunale di Agrigento	atto di citazione per chiamata in causa di terzo	10/05/2024	risarcimento danni responsabilità no colpa medica autoassicurazione gravidanza persona affetta da disabilità psichica Giarraputo Francesca	200.000,00
	26/02/2024	Corte di appello	atto di appello ord. 743/2024	10/05/2024	risarcimento danni responsabilità colpa medica autoassicurazione	-
	29/02/2024	corte di appello	atto di appello sent. 1137/2023	15/07/2024	risarcimento danni responsabilità colpa medica autoassicurazione	-
38222	05/03/2024	Tribunale di Agrigento	ricorso atp ex art. 696 bis cpc	15/07/2024	risarcimento danni responsabilità colpa medica autoassicurazione	-
38201	05/03/2024	Tribunale di Bologna	ricorso atp ex art. 696 bis cpc	15/07/2024	risarcimento danni responsabilità colpa medica autoassicurazione	-
40766	07/03/2024	Tribunale di Caltanissetta	sent. 400/2023 x esecuzione	10/04/2024	risarcimento danni responsabilità colpa medica autoassicurazione	-
	07/03/2024	corte di appello	atto di appello sent. 543/2023		risarcimento danni per trattamento TSO autoassicurazione	indeterminabile

48541	21/03/2024	Tribunale di sciaccia	ricorso alp ex art. 696 bis cpc	16/05/2024	risarcimento danni responsabilità colpa medica autoassicurazione	
51197	26/03/2024	GDP Sciaccia	ricorso ex art. 316 ss e 281 decies cpc	16/07/2024	risarcimento danni no colpa medic autoassicurazione	1.796,05
51420	26/03/2024	Tribunale di sciaccia	ricorso ex art. 281 decies cpc	14/05/2024	risarcimento danni responsabilità colpa medica autoassicurazione	107.155,00
	02/04/2024	corte di appello	atto di appello sent. 1305/2023	15/10/2024	risarcimento danni responsabilità colpa medica AM TRUST franchigia	
58289	09/04/2024	Tribunale di Agrigento	ricorso ex art. 281 undecies cpc	25/06/2024	risarcimento danni responsabilità colpa medica autoassicurazione	26.000,00
60456	11/04/2024	Tribunale di Napoli	ricorso alp ex art. 696 bis cpc	13/06/2024	risarcimento danni responsabilità colpa medica autoassicurazione	
	12/04/2024	Corte di appello	atto di appello sentenza n. 213/18 prosecuzione costituzione	09/05/2024	risarcimento danni responsabilità colpa medica faro	
	16/04/2024	Tribunale di Agrigento	atto di citazione			
64988	19/04/2024	corte di appello palermo	atto di appello s. 531/2024	07/10/2024	risarcimento danni responsabilità colpa medica autoassicurazione	801.060,00
67329	24/04/2024	Tribunale di Agrigento	ricorso ex art. 281 undecies cpc	16/09/2024	risarcimento danni responsabilità colpa medica autoassicurazione	
	26/04/2024	Cassazione	ricorso sent. 1825/2023 C.A.	06/06/2024	risarcimento danni responsabilità colpa medica autoassicurazione	67.579,33
	03/05/2024	Tribunale di Agrigento	ricorso ex art. 702 bis cpc RIASSUNZIONE	05/06/2024	risarcimento danni responsabilità colpa medica autoassicurazione	
72081	03/05/2024	corte di appello palermo	atto di appello sent. 338/2024	29/05/2024	risarcimento danni responsabilità colpa medica autoassicurazione	
75979	09/05/2024	Tribunale di Agrigento	D.I. 270/2024	23/09/2024	imposta di registro	28.362,47
86681	30/05/2024	Corte di Appello	atto di appello sentenza 399/2023		risarcimento danni responsabilità colpa medica autoassicurazione	
91007	06/06/2024	Tribunale di Agrigento	atto di citazione	07/11/2024	risarcimento danni responsabilità colpa medica autoassicurazione	
98294	17/06/2024	atto di precetto	sent. 2149/2023	25/11/2024	risarcimento danni responsabilità colpa medica autoassicurazione	1.151.469,00
97514	19/06/2024	GIP Tribunale do Agrigento	citazione responsabile civile		risarcimento danni responsabilità colpa medica autoassicurazione	12.263,49
97497	19/06/2024	GIP Tribunale do Agrigento	citazione responsabile civile	09/07/2024	risarcimento danni responsabilità colpa medica autoassicurazione	330.000,00
				09/07/2024	risarcimento danni responsabilità colpa medica autoassicurazione	164.500,00
100785	25/06/2024	Tribunale di Agrigento	ricorso alp ex art. 696 bis cpc	20/09/2024	risarcimento danni responsabilità colpa medica autoassicurazione	

	01/07/2024	corte di appello palermo	atto di appello sent. 760/2024	29/11/2024	risarcimento danni responsabilità colpa medica AM TRUST franchigia	
107760	08/07/2024	Tribunale di Agrigento	ricorso atp ex art. 696 bis cpc	08/10/2024	risarcimento danni responsabilità colpa medica autoassicurazione	
112782	16/07/2024	Tribunale di Agrigento	sent. 845/2024 x esecuzione		risarcimento danni responsabilità colpa medica autoassicurazione	
115080	22/07/2024	Tribunale di Agrigento	ricorso atp ex art. 696 bis cpc	20/11/2024	risarcimento danni responsabilità colpa medica autoassicurazione	
118443	26/07/2024	Tribunale di Agrigento	atto di citazione	29/01/2025	risarcimento danni responsabilità colpa medica autoassicurazione	indeterminabile
118641	26/07/2024	Tribunale di Sciacca	ricorso ex art. 696 bis cpc	28/11/2024	risarcimento danni responsabilità colpa medica autoassicurazione	indeterminabile
	09/09/2024	Corte di Appello	appello sent. 1076/2024		risarcimento danni responsabilità colpa medica autoassicurazione	
	09/09/2024	Corte di appello	appello sent. 1060/2024		risarcimento danni responsabilità colpa medica autoassicurazione	
131129	28/08/2024	Tribunale di Agrigento	ricorso ex art. 696 bis cpc	22/10/2024	risarcimento danni responsabilità colpa medica autoassicurazione	
	02/09/2024	Corte di Appello	atto di appello sent. 1076/2024	09/12/2024	risarcimento danni responsabilità colpa medica autoassicurazione	
132902	02/09/2024	Tribunale di Agrigento	ricorso ex art. 696 bis cpc	26/11/2024	risarcimento danni responsabilità colpa medica autoassicurazione	
142416	18/09/2024	Tribunale di Agrigento	atto di citazione	20/01/2025	risarcimento danni responsabilità colpa medica autoassicurazione no copertura sentenza esecutiva	55.825,00
146080	25/09/2024	Tribunale di Agrigento	ricorso ex art. 281 decies cpc e ss	05/02/2025	risarcimento danni responsabilità colpa medica autoassicurazione	indeterminabile
	10/10/2024	Tribunale di Sciacca	ricorso ATP ex art. 696 bis cpc prosecuzione costituzione		risarcimento danni responsabilità colpa medica autoassicurazione	
	10/10/2024	tribunale di agrigento	ricorso atp ex art. 696 bis cpc prosecuzione costituzione		risarcimento danni responsabilità colpa medica autoassicurazione	
155641	10/10/2024	Tribunale di Agrigento	ricorso ex art. 281 decies	14/01/2025	risarcimento danni responsabilità colpa medica autoassicurazione	200.000,00
	15/10/2024	Tribunale di agrigento	riassunzione da corte di appello Sent. 1317/2024		risarcimento danni responsabilità colpa medica senza assicurazione	
159852	18/10/2024	tribunale di agrigento	ricorso ATP ex art. 696 bis cpc	13/01/2025	risarcimento danni responsabilità colpa medica autoassicurazione	indeterminabile

162544	23/10/2024	Tribunale di Agrigento	ricorso ATP ex art. 696 bis cpc	03/01/2025	risarcimento danni responsabilità colpa medica autoassicurazione	indeterminabile
167562	04/11/2024	corte di appello	atto di appello sent. 561/2024	03/03/2025	risarcimento danni responsabilità colpa medica autoassicurazione	-
	11/11/2024	corte di appello	Atto di Appello sent. 206/2024	17/02/2025	risarcimento danni responsabilità colpa medica autoassicurazione	-
171929	11/11/2024	tribunale di sciacca	ricorso ATP ex art. 696 bis cpc	30/01/2025	risarcimento danni responsabilità colpa medica autoassicurazione	-
174860	15/11/2024	atto di precetto	ricorso sent. 1825/2023 C.A.		risarcimento danni responsabilità colpa medica autoassicurazione	19.000,00
175576	18/11/2024	Tribunale di Agrigento	ricorso ex art. 281 decie cpc e ss	18/02/2025	risarcimento danni responsabilità colpa medica autoassicurazione	indeterminabile
187081	06/12/2024	Tribunale di Sciacca	ricorso ex art. 696 bis cpc sent. 5702/2024 X	13/03/2025	risarcimento danni responsabilità colpa medica autoassicurazione	-
188014	09/12/2024	Tribunale di Palermo	esecuzione atto di appello sent. 1133/2024		risarcimento danni responsabilità da colpa medica Am trust Franchigia	-
	09/12/2024	corte di appello	ricorso ex art. 281 undices CPC	12/06/2025	risarcimento danni responsabilità colpa medica autoassicurazione	-
195527	18/12/2024	Tribunale di Sciacca		20/05/2025	risarcimento danni responsabilità colpa medica autoassicurazione	77.281,27

4023801

PROT.	DATA	TRIBUNALE	RICORSO	ISTANTE	Udienza	richiesta	valore presunto
4287	09/01/2024	Tribunale di Agrigento	D.I. 14/2024 proposizione appello sent. 16/2/2024	Ortopedia Tecnica Caruana banca Sistema Spa cessionaria Girgenti Acque		fatture	81.550,85
	08/02/2024	corte di appello	sent. 16/2/2024			fatture	
	24/02/2024	corte di appello	sent. 12/6/2023 prosecuzione opposizione D.I. 503/2023	Medical System Spa		fatture	
	28/03/2024	Tribunale di Palermo	sent. 12/6/2023 x esecuzione	Decart Srl	05/05/2024	fatture	
58310	08/04/2024	Tribunale di Agrigento		Medical System Spa		fatture	
	08/04/2024	TAR Palermo	motivi aggiunti RG 339/2024	Medical Farma Srl c/Asp Ag e Orthofix e Uber Ros		annullamento previa sospensione del. 280 del 08/02/2024 approvazione atti di gara e aggiudicazione gara consorziata Bacino Occidentale per forniture e somministrazione di protesi ortopediche e altro) lotto 42E	indeterminabile
	08/04/2024	TAR Palermo	motivi aggiunti RG 340/2024	Medical Farma Srl c/Asp Ag e Lima Corporate e Savimed Srl		annullamento previa sospensione del. 280 del 08/02/2024 approvazione atti di gara e aggiudicazione gara consorziata Bacino Occidentale per forniture e somministrazione di protesi ortopediche e altro) lotto 42CI	indeterminabile
59971	11/04/2024	Tribunale di Agrigento	D.I. 243/2024	Banca Sistema Spa cessionaria Gada Italia Spa		fatture	15.728,70
67048	23/04/2024	Tribunale di Agrigento	D.I. 533/2024	Banca Sistema Spa cessionaria ehel		fatture	1.000,00
73199	06/05/2024	Tribunale di Agrigento	D.I. 309/2027	Amerina SPV Cessionaria Banca IFIS Cessionaria Mylan, Nippon e Roche		fatture	360.000,00
	13/05/2024	GDP Bari	sent. 701/2024 x esecuzione	3 M.C. Avv. Umberto Conti		interessi mora	
80878	20/05/2024	Tribunale di Agrigento	D.I. 485/2023 x esecuzione	Air Liquide Sanità Service Spa		fatture	
	14/06/2024	CGA	atto di appello sent. 1419/2024 previa cautelare	Medical Farma Srl c/Asp Ag e Orthofix e Uber Ros		annullamento previa sospensione del. 280 del 08/02/2024 approvazione atti di gara e aggiudicazione gara consorziata Bacino Occidentale per forniture e somministrazione di protesi ortopediche e altro) lotto 42E	indeterminabile
106001	03/07/2024	Tribunale di Agrigento	D.I. 482/2024	banca IFIS cessionaria Amplifon e Nippon Gases		fatture	420.826,50
107303	05/07/2024	TAR Palermo	ricorso previa cautelare	GM Srl C/ASP AG ASP PA Amas Civico Pa, ASP TP, Villa Sofia, ASP CL, Paolo Giaccone PA e nei confronti di Sitemi Sanitari Srl		annullamento previa sospensione del. 1128 del 11/06/2024 aggiudicazione lotto 72 aggiudicazione dispositivi medici otorinolaringoiatria	indeterminabile
109960	10/07/2024	Tribunale di Agrigento	D.I. 671/20 x esecuzione	banca Sistema Spa		fatture	
113227	17/07/2024	Tribunale di Agrigento	D.I. 490/2024	Banca Sistema cessionaria Santex		fatture	227.861,00
120432	31/07/2024	Tribunale di Agrigento	D.I. 498/2024	Banca sistema cessionaria MSD Italia		fatture	101.718,90
120441	31/07/2024	Tribunale di Agrigento	D.I. 310/2024	Banca sistema cessionaria Girgenti Acque		fatture	10.000,00
142213	18/09/2024	Tribunale di Agrigento	D.I. 543/2024	AlfaSigma Spa incorporazione Alfa Wassermann, Sigma Tau, Biotutura Pharma.		fatture	15.147,21
146303	26/09/2024	GDP Agrigento	D.I. 1448/2024	Banca Sistema cessionaria Novartis Farma		interessi di mora e addebito risarcitorio	1.795,64
	28/10/2024	corte di appello	atto di appello sent. 498/2024	Banca farmalactoring Spa	04/03/2025	fatture e interessi	455.973,09

166076	30/10/2024	Tribunale di Agrigento	D.I. 654/2024	Intesa San Paolo Spa cessionaria Life cure srl	fatture	39.100,00
171488	11/11/2024	Tribunale di Agrigento	D.I. 677/2024	Dasit Spa Intesa di Paolo Spa cessionaria Sapio Life Srl	fatture	109.040,06
171587	11/11/2024	Tribunale di Agrigento	D.I. 673/2024		fatture	45.890,69
174088	14/11/2024	Tribunale di Agrigento	D.I. 694/2024	Intesa di Paolo Spa cessionaria CNS	fatture	27.267,62
180371	26/11/2024	Tribunale di Agrigento	d.i. 731/2024	SITEC RTI Siemens	fatture	22.262,71
189985	11/12/2024	Tribunale di Agrigento	D.I. 853/2023 ordinanza provvisoria esecutiva	Nippon Gases Pharma Srl	fattura	-

PROT.	DATA	TRIBUNALE	RICORSO	ISTANTE	Udienza	richiesta	valore presunto
	11/01/2024	Corte di appello	appello sent. 1186/2023	Comune di Raiffadail		compartecipazione 40% spesa inserimento soggetti disabili psichici in Comunità Alloggio luglio 2016 marzo 2019	-
19397	01/02/2024	Tribunale di Agrigento	atto di citazione	Comune di Cattolica Eraclea	14/06/2024	compartecipazione retta ricovero disabili psichici	1.566.848,28
	07/02/2024	corte di appello	atto di appello sent. 1428/2023	Comune di Palma di Montechiaro	24/06/2024	compartecipazione 50% spesa inserimento soggetti disabili psichici in Comunità Alloggio 2001-2017	-
54261	02/04/2024	Tribunale di Agrigento	atto di citazione	Comune di Alessandria della Rocca	09/09/2024	compartecipazione 40% spesa inserimento soggetti disabili psichici in Comunità Alloggio 2013-2023	637.863,80
118192	25/07/2024	Tribunale di Agrigento	ricorso ex art. 281 decies cpc e ss	Comune di Canicattì	22/01/2025	compartecipazione retta ricovero disabili psichici	1.600.564,70
177625	20/11/2024	Tribunale di Agrigento	atto di citazione	Comune di Realmonte	21/04/2026	compartecipazione retta ricovero disabili psichici	868.991,70

ED 30/04/2024

PROT.	DATA	TRIBUNALE	RICORSO	Udienza	richiesta	valore presunto
2597	05/01/2024	Trib. Sciacca Lavoro	D.I. 03/2024		infermiera professionale PO Sciacca prestazioni aggiuntive vaccinazione COVID Genn-Febb 2022	1.675,00
2601	05/01/2024	Trib. Sciacca Lavoro	D.I. 02/2024		infermiera professionale PO Sciacca prestazioni aggiuntive vaccinazione COVID Genn-Febb 2022	2.445,00
4576	09/01/2024	Trib. Ag. Lavoro	ricorso in riassunzione sent. 50/2015 x	02/04/2024	irregolarità camera mortuaria PO Sciacca impugnazione sanzione dal dipartimento di prevenzione igiene e sicurezza	4.791,18
5094	10/01/2024	atto di precetto	sent. 18/2023 x		abuso contratti a termine	500,00
5094	10/01/2024	atto di precetto	esecuzione		abuso contratti a termine	500,00
7256	12/01/2024	Corte di appello	atto di appello sent. 167/2023	06/11/2025	indennità posizione variabile dal 01/10/2010 al 31/12/2012	-
7929	15/01/2024	Trib. Sciacca Lavoro	D.I. 01/2024		infermiera professionale PO Ribera 89,20 ore straordinario anno 2020	1.489,42
8581	15/01/2024	Trib. Ag. Lavoro	D.I. 07/2024		dirigente medico neonatologia mese di gen2022 ore 45,02 per vaccinazioni	2.701,20
14156	24/01/2024	Trib. Ag. Lavoro	ricorso ex art. 414 cpc	16/04/2024	infermiere prestazioni aggiuntive covid apr. 2021 - febb 2022	definita
17571	30/01/2024	Tribunale di Agrigento	D.I. 931/2023		rimborso spese legali patrocinio	23.586,30
18535	31/01/2024	Corte di Appello	atto di appello sent. 1416/2021 riassunzione da cassazione	20/02/2025	indennità posizione variabile dal 01/04/2007 al 21/01/2013	0
19363	01/02/2024	Corte di Appello	atto di appello sent. 1246/19 riassunzione da cassazione	20/02/2025	indennità posizione variabile dal 01/04/2007 al 30/04/2013	-
22735	07/02/2024	Trib. Ag. Lavoro	sent. 935/2023 x esecuzione		stabilizzazione retrocessione categoria A	-
23208	07/02/2024	Trib. Ag. Lavoro	ricorso ex art. 414 cpc sent. 934/2023 x	15/05/2024	infermieri professionali, stabilizzazione personale COVID non ammessi	-
22730	08/02/2024	Trib. Ag. Lavoro	esecuzione		stabilizzazione retrocessione categoria B	-
			atto di appello sent. 1013/2023	27/05/2024	pensione privilegiata Dott. Sebastiano Raineri	-
25011	12/02/2024	Trib. Sciacca lavoro	ricorso ex art. 409 e 414 cpc	26/09/2024	abuso contratti esecuzione ord cass 33361/2021 4 mensilità	4.398,00
25032	12/02/2024	Trib. Sciacca lavoro	ricorso ex art. 409 e 414 cpc	26/09/2024	abuso contratti esecuzione ord cass 33361/2021 5 mensilità	11.688,55
26993	14/02/2024	Trib. Ag. Lavoro	ricorso ex art. 414 cpc sentenza n. 199/2024 x	22/05/2024	indennità sostitutiva ferie non godute, pronta disponibilità, conguaglio intramoenia rimborso IRPEF indebitamente trattenuta	144.348,22
27660	15/02/2024	Trib. Ag. Lavoro	esecuzione sentenza n. 200/2024 x		infermiere prestazioni aggiuntive covid apr. 2021 - febb 2022	-
27665	15/02/2024	Trib. Ag. Lavoro	esecuzione ricorso ex art. 409 e 414 cpc		infermiere prestazioni aggiuntive covid apr. 2021 - gen	-
33471	27/02/2024	Trib. Sciacca lavoro	ricorso ex art. 409 e 414 cpc	03/10/2024	abuso contratti esecuzione ord cass 33361/2021 3 mensilità	4.956,96

33412	27/02/2024	Trib. Sciacca lavoro	ricorso ex art. 409 e 414 cpc	04/10/2024	abuso contratti esecuzione ord cass 33361/2021 3 mensilità	4.956,96
33877	27/02/2024	Presidente Regione Sicilia	ricorso straordinario sent. 121/2024 x esecuzione		annullamento avviso selezione formulazione graduatorie biologo nutrizionista e tecnico riabilitazione, delibera 1984 del 07/11/2023 e della nota prot. 178071 del 28/11/2023	indeterminabile
36554	01/03/2024	GDP Agrigento			fatture CTU	
36164	01/03/2024	Trib. Ag. Lavoro	Ricorso ex art. 414 cpc con contestuale ex art. 700 cpc riassunzione da declarator tar	27/03/2024	del. 1227 del 29/06/2023 mancata ammissione graduatoria superamento precariato OSS riconoscimento servizio espletato dal 01/06/2022 al 17/04/2023 ricollocazione in graduatoria	Indeterminabile
36164	01/03/2024	Trib. Ag. Lavoro	Ricorso ex art. 414 cpc con contestuale ex art. 700 cpc riassunzione da declarator tar MERITO	04/03/2024	del. 1227 del 29/06/2023 mancata ammissione graduatoria superamento precariato OSS riconoscimento servizio espletato dal 01/06/2022 al 17/04/2023 ricollocazione in graduatoria	Indeterminabile
38442	05/03/2024	Trib. Sciacca lavoro	ricorso ex art. 409 e 414 cpc	24/10/2024	abuso contratti esecuzione ord cass 33361/2021 3 mensilità	7.809,06
38459	05/03/2024	Trib. Sciacca lavoro	ricorso ex art. 409 e 414 cpc	24/10/2024	abuso contratti esecuzione ord cass 33361/2021 3 mensilità	5.336,58
28472	05/03/2024	Trib. Sciacca lavoro	ricorso ex art. 409 e 414 cpc	24/10/2024	abuso contratti esecuzione ord cass 33361/2021 4 mensilità	8.270,00
38483	05/03/2024	Trib. Sciacca lavoro	ricorso ex art. 409 e 414 cpc	17/10/2024	abuso contratti esecuzione ord cass 33361/2021 3 mensilità	4.956,96
35495	05/03/2024	Trib. Sciacca lavoro	ricorso ex art. 409 e 414 cpc	17/10/2024	abuso contratti esecuzione ord cass 33361/2021 5 mensilità	9.326,00
40461	07/03/2024	atto di precetto	sent. 451/2023 x esecuzione		indennità posizione Variabile dal 01/04/2007 19/07/2011	3.000,00
	07/03/2024	corte di appello	appello sent. 284/2024		recupero somme	
42542	11/03/2024	Trib. Ag. Lavoro	sent. 26/2022 x esecuzione		indennità posizione variabile dal 01/04/2007 al 31/12/2012	
42542	11/03/2024	corte di appello	sent. 158/2024 x esecuzione		indennità posizione variabile dal 01/04/2007 al 31/12/2012	
41923	11/03/2024	Trib. Sciacca lavoro	ricorso ex art. 409 e 414 cpc	24/10/2024	abuso contratti esecuzione ord cass 33361/2021 3 mensilità	2.221,53
41932	11/03/2024	Trib. Sciacca lavoro	ricorso ex art. 409 e 414 cpc	24/10/2024	abuso contratti esecuzione ord cass 33361/2021 4 mensilità	4.956,96
41962	11/03/2024	Trib. Sciacca lavoro	ricorso ex art. 409 e 414 cpc	24/10/2024	abuso contratti esecuzione ord cass 33361/2021 3 mensilità	2.222,88
42842	12/03/2024	Presidente Regione Sicilia	atto di opposizione ex art. 10 DPR 1199/71 e art. 48 CPA		richiesta trasposizione in sede giurisdizionale annullamento avviso selezione formulazione graduatorie biologo nutrizionista e tecnico riabilitazione, delibera 1984 del 07/11/2023 e della nota prot. 178071 del 28/11/2023	indeterminabile
	12/03/2024	Trib. Sciacca Lavoro	ricorso ex art. 409 e seg. cpc	06/11/2024	indennità posizione variabile da gen. 2007 a dic 2012 78 mensilità	39.000,00
43838	13/03/2024	Trib. Sciacca Lavoro	ricorso ex art. 414 cpc	06/11/2024	indennità posizione variabile da gen. 2005 a dic 2012	52.000,00
44210	13/03/2024	Presidente Regione Sicilia	ricorso straordinario previa cautelare		del. 970 del 30/05/2023 nomina commissione concorso 7 posti Tecnico Sanitario di Radiologia e di tutti i verbali della commissione e dei non idonei e della nota 172603 del 17/11/2023 di comunicazione superamento prova scritta CPS PO Canicatti mancata fruizione buoni pasto da nov. 2019 a ott. 2022	indeterminabile
46184	18/03/2024	Trib. Ag. Lavoro	ricorso ex art. 414 cpc	11/05/2024		definita

47115	19/03/2024	corte di Appello	ricorso in riassunzione da ord. 1350/2024 cassazione	24/04/2025	illegittimo contrattuale turni reperibilità anno 2004	-
47971	20/03/2024	Trib. Sciacca Lavoro	ricorso	07/11/2024	infermiere PO Sciacca mancata fruizione buoni pasto dal 01/03/2022 al 31/01/2024	664,93
47967	20/03/2024	Trib. Sciacca Lavoro	ricorso	07/11/2024	infermiere PO Sciacca mancata fruizione buoni pasto dal 01/03/2022 al 31/01/2024	355,18
47964	20/03/2024	Trib. Sciacca Lavoro	ricorso	07/11/2024	infermiere PO Sciacca mancata fruizione buoni pasto dal 01/03/2022 al 31/01/2024	532,77
47941	20/03/2024	Trib. Sciacca Lavoro	ricorso	07/11/2024	PO Sciacca mancata fruizione buoni pasto dal 01/01/2022 al 31/01/2024	1.329,86
47902	20/03/2024	Trib. Ag. Lavoro	ricorso ex art. 414 cpc D.I. 01/2024 x esecuzione	19/12/2024	OSS inserimento graduatoria stabilizzazione del. 140 del 26/01/2023 infermiera professionale PO Ribera 89,20 ore straordinario anno 2020	indeterminabile
48323	20/03/2024	Trib. Sciacca Lavoro				
49493	22/03/2024	Trib. Sciacca Lavoro	ricorso	14/11/2024	infermiere PO Sciacca mancata fruizione buoni pasto dal 01/03/2022 al 31/01/2024	318,00
49485	22/03/2024	Trib. Sciacca Lavoro	ricorso ex art. 409 e 414 cpc	03/10/2024	abuso contratti esecuzione ord cass 33361/2021 4 mensilità	6.235,16
	28/03/2024	Tribunale di Agrigento	prosecuzione riassunzione opposizione a D.I.	12/09/2024	riassunzione da Corte di appello recupero somme	-
54061	02/04/2024	TAR Palermo	ricorso previa cautelare		annullamento previa sospensione del. 560 del 19/03/2024 esclusione del ricorrente Avviso pubblico superamento precariato Dirigenza sanitaria a tempo determinato	indeterminabile
54910	03/04/2024	Trib. Ag. Lavoro	ricorso in riassunzione da TAR sent. 18/2023 x esecuzione	24/10/2023	annullamento previa sospensione del. 1227 del 29/06/2023 mancata ammissione graduatoria superamento precariato OSS	indeterminabile
57525	08/04/2024	atto di pignoramento	ricorso con notifica ex art. 151 cpc	04/06/2024	abuso contratti a termine OSS inserimento graduatoria stabilizzazione del. 140 del 26/01/2023	500,00
58795	09/04/2024	Trib. Ag. Lavoro	ricorso ex art. 414	03/07/2024	infermiere prestazioni aggiuntive covid aprile 2021 - ott 2022	indeterminabile
58576	09/04/2024	Trib. Ag. Lavoro			collocato in aspettativa senza retribuzione dal 04/02/2019 frequenza scuola specializzazione radiodiagnostica UNIPA mancato versamento contributi previdenziali	3.819,18
	11/04/2024	Corte di appello	atto di appello sent. 812/2023	26/03/2026		indeterminabile
	15/04/2024	cassazione	ricorso sent. 1024/2023	25/05/2024	risarcimento danni straining del 2016 annullamento previa sospensione del. 1330 del 18/07/2023 mancata ammissione graduatoria superamento precariato	indeterminabile
	15/04/2024	CGA	atto di appello 792/2024		Dirigente Psicologo annullamento previa sospensione del. 1330 del 18/07/2023 mancata ammissione graduatoria superamento precariato	indeterminabile
	15/04/2024	CGA	atto di appello 795/2024		Dirigente Psicologo annullamento previa sospensione del. 1330 del 18/07/2023 mancata ammissione graduatoria superamento precariato	indeterminabile
	15/04/2024	CGA	atto di appello 793/2024		Dirigente Psicologo annullamento previa sospensione del. 1330 del 18/07/2023 mancata ammissione graduatoria superamento precariato	indeterminabile


	15/04/2024	CGA	atto di appello 792/2024			annullamento previa sospensione del. 1330 del 18/07/2023 mancata ammissione graduatoria superamento precariato Dirigente Psicologo	indeterminabile
62619	16/04/2024	Trib. Ag. Lavoro	ricorso merito notifica ex art. 151 cpc	04/06/2024		OSS inserimento graduatoria stabilizzazione del. 140 del 26/01/2023	indeterminabile
	18/04/2024	corte di appello palermo	appello sent. 1052/2023			insarcimento danni mancato pagamento indennità per incarico di direttore PO AG e Sciacca dal gennaio 2021	
65207	19/04/2024	Trib. Sciacca lavoro	ricorso ex art. 414 cpc	28/11/2024		diffidenze contrattuali indennità titolare	5.699,00
65711	22/04/2024	Trib. Ag. Lavoro	ricorso ex art. 414 cpc	10/09/2024		diffidenze contrattuali indennità titolare	3.660,27
65720	22/04/2024	Trib. Sciacca Lavoro	ricorso ex art. 414 cpc	28/11/2024		diffidenze contrattuali indennità titolare	4.216,29
65546	22/04/2024	TAR Palermo	atto di costituzione ex art. 48 CPA integrato da motivi aggiunti			annullamento avviso selezione formulazione graduatorie biologo nutrizionista e tecnico riabilitazione, delibera 1984 del 07/11/2023 e della nota prot. 17807/1 del 28/11/2023	indeterminabile
65754	22/04/2024	Trib. Ag. Lavoro	Ricorso ex art. 414 cpc riassunzione da dichiaratori tar	28/05/2024		annullamento previa sospensione del. 1227 del 29/06/2023 mancata ammissione graduatoria superamento precariato OSS	indeterminabile
65702	22/04/2024	Trib. Ag. Lavoro	Ricorso ex art. 414 cpc riassunzione da dichiaratori tar	28/05/2024		annullamento previa sospensione del. 1227 del 29/06/2023 mancata ammissione graduatoria superamento precariato OSS	indeterminabile
67216	24/04/2024	Trib. Ag. Lavoro	ricorso ex art. 414 cpc	13/11/2024		infermiere prestazioni aggiuntive covid feb. 2021 - febb 2022	12.287,89
67271	24/04/2024	Trib. Ag. Lavoro	ricorso ex art. 414 cpc sent. 647/2024 x	13/11/2024		infermiere prestazioni aggiuntive covid feb. 2021 - febb 2022	10.010,82
70976	02/05/2024	Trib. Ag. Lavoro	esecuzione	11/06/2024		operatori tecnici specializzati PO Canicatti straordinario 2021/2022	
70987	02/05/2024	cassazione	ricorso sent. 966/2023			specialista ambulatoriale incarico odontoiatria dal 08/01/2014	
71617	03/05/2024	Trib. Ag. Lavoro	sent. 946/2023			specialista ambulatoriale dipendente urologo ricalcolo indennità di disponibilità da marzo	
74778	05/06/2024	Tribunale Marsala Lavoro	ASP introduzione merito su ord. 1737/2024 x			OSS ASP Trapani assegnazione temporanea ex art. 42	indeterminabile
76020	08/05/2024	Trib. Sciacca Lavoro	ricorso ex art. 414 cpc	12/12/2024		diffidenze contrattuali indennità titolare	4.679,64
	08/05/2024	Trib. Ag. Lavoro	ricorso ex art. 414	16/10/2024		infermiere prestazioni aggiuntive covid aprile. 2021 - feb 2022	5.137,56
75162	08/05/2024	CGA	ricorso cautelare art. 58/cpa			annullamento del. 426/2024 procedura stabilizzazione, annullamento previa sospensione del. 1330 del 18/07/2023 mancata ammissione graduatoria superamento precariato Dirigente Psicologo	indeterminabile
75730	09/05/2024	Trib. Ag. Lavoro	Ricorso ex art. 414 cpa sent. 1503/2019 x	12/12/2024		dirigente medico TD indennità sostitutiva 32 gg ferie non godute, servizio covid non retribuito tfr	25.939,57
78163	14/05/2024	atto di precetto	sent. 1626/2024 x			indennità posizione variabile dal 01/04/2007 al 31/12/2012	
80207	17/05/2024	TAR Palermo	esecuzione			annullamento diniego istanza accesso atti differenze contrattuali indennità titolare	1.000,00
81045	20/05/2024	Trib. Ag. Lavoro	ricorso ex art. 414 cpc	02/07/2024		posizione organizzativa	6.625,71

81242	20/05/2024	Trib. Ag. Lavoro	ricorso ex art. 414 cpc	02/07/2024	differenza contrattuali indennità titolare posizione organizzativa	1.528,89
81240	20/05/2024	Trib. Ag. Lavoro	ricorso ex art. 414 cpc	02/07/2024	differenza contrattuali indennità titolare posizione organizzativa	4.403,63
81571	21/05/2024	Trib. Ag. Lavoro	ricorso ex art. 414 cpc con istanza ex art. 700 fissazione merito	16/10/2024	del. 730 del 23/04/2023 stabilizzazione assistenti amministrativi	indeterminabile
83664	24/05/2024	Trib. Ag. Lavoro	ricorso ex art. 414 cpc con istanza ex art. 700	15/10/2024	del. 730 del 23/04/2023 stabilizzazione assistenti amministrativi	indeterminabile
	27/05/2024	corte di appello palermo	sent. 935/2023 x esecuzione	30/04/2026	stabilizzazione retrocessione categoria A annullamento previa sospensione del. 716 del 09/04/2024 superamento precariato Dirigenza sanitaria e comparto esclusione candidati	151.423,38
85916	29/05/2024	TAR Palermo	ricorso previa cautelare		dirigente medico PO Sciacca mancata fruizione buoni pasto dal 01/03/2019 al 30/04/2024	1.573,53
86304	29/05/2024	Trib. Sciacca Lavoro	ricorso	19/12/2024	dirigente medico PO Sciacca mancata fruizione buoni pasto dal 01/01/2018 al 30/04/2024	1.660,26
86297	29/05/2024	Trib. Sciacca Lavoro	ricorso sent. 1503/2019 x esecuzione	19/12/2024	indennità posizione variabile dal 01/04/2007 al 31/12/2012	1.000,00
86587	30/05/2024	atto di pignoramento			del. 946 del 17/05/2024 del. 970 del 30/05/2023 nomina commissione concorso 7 posti Tecnico Sanitario di Radiologia e di tutti i verbali della commissione e dei non idonei e della nota 172603 del 17/11/2023 di comunicazione superamento prova scritta	indeterminabile
87792	03/06/2024	Presidente Regione Sicil	cautelare RG 61/2024		dirigente medico PO Sciacca mancata fruizione buoni pasto dal 01/01/2019 al 30/03/2024	1.826,46
87799	03/06/2024	Trib. Sciacca Lavoro	ricorso	16/01/2025	dirigente medico PO Sciacca mancata fruizione buoni pasto dal 01/01/2018 al 30/04/2024	1.152,27
87816	03/06/2024	Trib. Sciacca Lavoro	ricorso	16/01/2025	Dirigente medico a riposo x inabilità dal 01/02/2017 indennità sostitutiva ferie non godute 1998-2002. 178 99	
88973	04/06/2024	Corte di appello	atto di appello da riformulazione cassazione sentenza 1160/2021	08/05/2025	infermiere prestazioni aggiuntive covid apr. 2021 - febb 2022	7.659,10
91429	07/06/2024	Trib. Ag. Lavoro	ricorso ex art. 414 cpc sentenza n. 199/2024 x esecuzione	23/01/2025	infermiere prestazioni aggiuntive covid apr. 2021 - febb 2022	300,00
95290	14/06/2024	atto di precetto	sentenza n. 200/2024 x esecuzione		infermiere prestazioni aggiuntive covid apr. 2021 - gen	300,00
95293	14/06/2024	atto di precetto	D.I. 415/2024		infermiere prestazioni aggiuntive covid apr. 2021 - febb 2022	23.570,68
96674	17/06/2024	Tribunale di Agrigento	sentenza n. 199/2024 x esecuzione		infermiere prestazioni aggiuntive covid apr. 2021 - gen	300,00
101963	27/06/2024	atto di pignoramento	sentenza n. 200/2024 x esecuzione		annullamento previa sospensione delibera 1355 del 09/08/2022 approvazione graduatoria Incarichi TD CPS Tecnico Audiometrista CTG D	300,00
101969	27/06/2024	atto di pignoramento				indeterminabile
	28/06/2024	cga	atto di appello sent. 3893/2023			

104224	01/07/2024	Presidente Regione Sicil	ricorso straordinario previa cautelare			annullamento previa sospensione del. 313/24 ad oggetto del. 730 del 20/04/2023. superamento precariato assunzione collaboratore amministrativo	indeterminabile
104226	01/07/2024	Presidente Regione Sicil	ricorso straordinario previa cautelare			annullamento previa sospensione del. 313/24 ad oggetto del. 730 del 20/04/2023. superamento precariato assunzione collaboratore amministrativo	indeterminabile
104309	02/07/2024	TAR Palermo	ricorso			annullamento del. 846 del 02/05/2024 graduatoria incarichi a tempo determinato di logopedista	-
104300	02/07/2024	Presidente Regione Sicil	atto di opposizione al ricorso motivi aggiunti ricorso straordinario previa cautelare RG 61/2024			del. 946 del 17/05/2024 del. 970 del 30/05/2023 nomina commissione concorso 7 posti Tecnico Sanitario di Radiologia e di tutti i verbali della commissione e dei non idonei e della nota 172603 del 17/11/2023 di comunicazione superamento prova scritta	indeterminabile
106108	04/07/2024	GDP Agrigento	Opposizione D.I. chiamata di terzo in causa		15/11/2024	mancato versamento trattenute stipendiali	2.000,00
106768	04/07/2024	Trib. Ag. Lavoro	sent. 1011/2024 x esecuzione			infermiere prestazioni aggiuntive covid marzo 2021 - genna. 2022	-
108373	09/07/2024	Trib. Ag. Lavoro	ricorso ex art. 414 cpc		20/11/2024	infermiere prestazioni aggiuntive covid apr. 2021 - ott 2021	3.330,17
	16/07/2024	corte di appello palermo	atto di appello sent. 935/2023		30/04/2026	stabilizzazione retrocessione categoria A	indeterminabile
112781	16/07/2024	Tar Palermo	atto di costituzione ex art 48 CPA integrato da motivi aggiunti			del. 970 del 30/05/2023 nomina commissione concorso 7 posti Tecnico Sanitario di Radiologia e di tutti i verbali della commissione e dei non idonei e della nota 172603 del 17/11/2023 di comunicazione superamento prova scritta indennità posizione variabile dal 08/08 al 02/12	indeterminabile
	23/07/2024	corte di appello palermo	appello sent. 40/2024			retribuzione di posizione minima ed indennità di esclusività, accantonamento TFR e contribuzione differenze retributive	188.164,96
117343	24/07/2024	Trib. Ag. Lavoro	Ricorso ex art. 414 cpc		13/11/2024	differenze contrattuali indennità titolare posizione organizzativa	4.957,65
117030	24/07/2024	Trib. Ag. Lavoro	ricorso ex art. 414 cpc		27/11/2024	dirigente medico PO Sciacca mancata fruitsione buoni pasto dal 01/01/2019 al 30/04/2024	2.040,22
117042	24/07/2024	Trib. Sciacca Lavoro	ricorso		20/02/2025	illegittimità e revoca nota prot. 69257 del 16/04/2019 revoca incarico Direttore Sanitario, ripristino rapporto di lavoro con effetto retroattivo, reimmissione in servizio, retribuzioni o risarcimento danni	-
	24/07/2024	Cassazione	ricorso sentenza 428/2024 CA			infermiere prestazioni aggiuntive covid marzo 2021 - genna. 2022	8.170,00
118805	29/07/2024	Trib. Ag. Lavoro	ricorso ex art. 414 cpc		12/11/2024	indennità posizione variabile dal 01/04/2007 al 31/12/2012	-
119297	29/07/2024	Trib. Ag. Lavoro	sent. 998/2021 x esecuzione				-

119302	29/07/2024	Corte di Appello	sent. 593/2024 x esecuzione			indennità posizione variabile dal 01/04/2007 al 31/12/2012	-
120146	30/07/2024	corte di appello palermo	atto di appello sent. 179/2024	09/07/2026		risarcimento danni mancata assegnazione ore specialista dermatologia dal 2006 infermiera professionale PO Ribera 89,20	-
120424	31/07/2024	atto di precetto	D.I. 01/2024 x esecuzione			ore straordinario anno 2020	300,00
122104	02/08/2024	Trib. Ag. Lavoro	ricorso ex art. 414 cpc	30/10/2024		stabilizzazione precariato assistente informatico annullamento del.759 del 16/04/2024 nomina vincitori	indeterminabile
126055	12/08/2024	Trib. Ag. Lavoro	ricorso ex art. 414 cpc	27/02/2025		stabilizzazione precariato assistente informatico annullamento del.759 del 16/04/2024 nomina vincitori	indeterminabile
130116	27/08/2024	Trib. Sciacca Lavoro	sent. 259/2024 x esecuzione			indennità posizione variabile e retribuzione di posizione minima	-
						anestesisti, turni e carico di lavoro eccessivo, spostamenti continui, organico sottodimensionato	905.519,16
134615	09/09/2024	atto di precetto	atto di appello sent. 294/2024	21/05/2026		anzianità servizio medicina dei servizi in convenzione differenze retributive e accantonamento TFR, regolarizzazione posizione previdenziale rif. Sentenza 2678/13	25.000,00
137068	10/09/2024	Trib. Ag. Lavoro	Ricorso ex art. 414 cpc riassunzione da dichiaratori bar	24/10/2024		del. 1227 del 29/06/2023 mancata ammissione graduatoria superamento precariato OSS riconoscimento servizio espletato dal 01/06/2022 al 21/04/2023 ricollocazione in graduatoria	indeterminabile
138100	11/09/2024	Tribunale di Agrigento	atto di citazione	15/01/2025		ricercatore in servizio PO Sciacca dal 16/09/2033 al 18/11/2023, partecipazione borsa di studio di ricerca, contratto interrotto ASP risarcimento danni	25.500,00
138653	11/09/2024	Trib. Ag. Lavoro	ricorso ex art. 409	03/04/2025		indennità posizione variabile dal 01/04/2007 al 31/12/2012	11.218,00
140191	16/09/2024	Trib. Ag. Lavoro	ricorso ex art. 414 cpc	20/11/2024		quote sistema premiante anno 2018 e 2019 in subordine risarcimento danni annullamento del. 308 del 08/08/2024 di revoca del. 1834/2022 indizione concorso collaboratori amministrativi	55.072,94
142223	18/09/2024	TAR Palermo	ricorso previa cautelare			infermiere prestazioni aggiuntive covid gen. 2021 - febb 2022	indeterminabile
142773	19/09/2024	Trib. Ag. Lavoro	sent. 1143/2024 x esecuzione			infermiere prestazioni aggiuntive covid gen. 2021 - febb 2022	-
142984	19/09/2024	Trib. Ag. Lavoro	sent. 1146/2024 x esecuzione			infermiere prestazioni aggiuntive covid mar. 2021 - febb 2022	-
142988	19/09/2024	Trib. Ag. Lavoro	sent. 1145/2024 x esecuzione			infermiere prestazioni aggiuntive covid gen. 2021 - febb 2022	-
142980	19/09/2024	Trib. Ag. Lavoro	sent. 1144/2024 x esecuzione			infermiere prestazioni aggiuntive covid gen. 2021 - febb 2022	-
143948	20/09/2024	corte di appello	atto di riassunzione da cassazione	06/03/2025		indennità posizione variabile dal 01/04/2007 al 31/12/2012	-
145698	25/09/2024	TAR Palermo	ricorso ex art. 115 cpa			Dirigente Farmacista ASP PA annullamento silenzio istanza del 25/07/2024 su assegnazione temporanea	Indeterminabile
145702	25/09/2024	atto di precetto	sent. 1052/2023 x esecuzione			risarcimento danni mancata pagamento indennità per incarico di direttore PO AG e Sciacca dal gennaio 2021	3.000,00
148752	01/10/2024	GDP Agrigento	D.I. n. 1691/2024			recupero compensi CTU operatori tecnici specializzati PO Canicatti straordinario 2021/2022	3.167,50
150769	03/10/2024	atto di precetto	sent. 647/2024 x esecuzione	a			350,00

150772	03/10/2024	Trib. Ag. Lavoro	ricorso ex art. 414 cpc sent. 1166/2021 esecutiva	10/12/2024	prestazioni aggiuntive COVID MAR/Giu/2021 indennità posizione variabile o indennità differenza IRPEF	2.587,50 10.334,00
151074	03/10/2024	atto di precetto				
151093	03/10/2024	Trib. Ag. Lavoro	ricorso ex art. 414 cpc appello sent. 363/2023 prosecuzione costituzione	17/12/2024	differenze per errata valorizzazione puntaggio schede valutazione 219 e 2021	1.100,00
	04/10/2024	corte di appello			corrispettivo ferie non godute e risarcimento danni	-
152288	07/10/2024	TAR Palermo	motivi aggiunti con istanza cautelare		annullamento del. 846 del 02/05/2024 graduatoria incarichi a tempo determinato di logopedia scheda valutazione titoli	-
152297	07/10/2024	Trib. Ag. Lavoro	ricorso ex art. 414 cpc sent. 451/2023 x esecuzione	10/12/2024	infermiere prestazioni aggiuntive covid apr. 2021 - febb. 2022	17.221,39
	07/10/2024	atto di precetto			indennità posizione variabile dal 01/04/2007 19/07/2011	3.000,00
153215	08/10/2024	Trib. Ag. Lavoro	sent. 1233/2024 appello sent. 1083/2024		straordinario notturno festività e pronta reperibilità	-
	10/10/2024	corte di appello			indennità posizione variabile dal 01/04/2007 al 31/03/10	-
157524	15/10/2024	Corte di Appello	sent. 721/2024 x esecuzione		stabilizzazione con demansionamento (commissa cat A mentre era assistenza amministrativa con contratto di diritto privato) condanna differenze retributive per continuità di svolgimento delle medesime mansioni da assistente	-
158874	17/10/2024	Trib. Ag. Lavoro	Sentenza n. 1257/2024 x esecuzione		esecuzione sent. 361/19 c.a. accertamento versamento contributi inps	-
159540	17/10/2024	Trib. Ag. Lavoro	sent. 1262/2024 x esecuzione		infermiere prestazioni aggiuntive covid apr. 2021 - febb. 2022	27.488,57
160110	18/10/2024	Trib. Sciacca Lavoro	ricorso	15/05/2025	indennizzo sovraccarico lavoro monetizzazione ferie non godute da sentenza appello 791/2023	101.645,94
161485	22/10/2024	Trib. Ag. Lavoro	ricorso ex art. 414 cpc sent. 18/2023 x esecuzione	07/05/2025	infermiere prestazioni aggiuntive covid gen. 2021 - lug. 2021	19.152,32
162500	23/10/2024	ordinanza assegnazione			abuso contratti a termine	2.000,00
163551	25/10/2024	corte di appello	riassunzione da cassazione	03/07/2025	abuso contratti a termine conversione infermiere professionale PO Ribera 89,20 ore straordinario anno 2020	-
164227	28/10/2024	atto di pignoramento	D.I. 01/2024 x esecuzione		dirigente coniato a tempo determinato mancata valutazione dei 5 anni di servizio dal Collegio tecnico	500,00
164045	28/10/2024	Trib. Ag. Lavoro	ricorso ex art. 414 cpc	26/11/2024	annullamento del. 309 del 08/08/2024 di revoca del. 1834/2022 indizione concorso collaboratori amministrativi	indeterminabile
166542	31/10/2024	TAR Palermo	ricorso previa cautelare		diritto alla contrattualizzazione responsabile servizio protezione e previdenza	indeterminabile
168253	05/11/2024	Trib. Ag. Lavoro	ricorso ex art. 414 cpc	19/12/2024	prestazioni aggiuntive covid apr. 2021 - feb 2021	indeterminabile
169063	06/11/2024	Trib. Ag. Lavoro	ricorso ex art. 414 cpc	28/01/2025	indennità posizione variabile o indennità differenza IRPEF	40.948,33
169814	07/11/2024	atto di precetto	sentenza n. 930/2020 sent. 1186/2021 esecutiva		indennità posizione variabile o indennità differenza IRPEF	11.581,66
170790	08/11/2024	atto di pignoramento			indennità posizione variabile o indennità differenza IRPEF	10.334,00



PUBBLICAZIONE

Si dichiara che la presente deliberazione, a cura dell'incaricato, è stata pubblicata in forma digitale all'albo pretorio on line dell'ASP di Agrigento, ai sensi e per gli effetti dell'art. 53, comma 2, della L.R. n.30 del 03/11/93 e dell'art. 32 della Legge n. 69 del 18/06/09 e s.m.i., dal _____ al _____

L'Incaricato

Il Funzionario Delegato
Il Collaboratore Amm.vo Prof.le
Sig.ra Sabrina Terrasi

Notificata al Collegio Sindacale il _____ con nota prot. n. _____

DELIBERA SOGGETTA AL CONTROLLO

Dell'Assessorato Regionale della Salute ex L.R. n. 5/09 trasmessa in data _____ prot. n. _____

SI ATTESTA

Che l'Assessorato Regionale della Salute:

- Ha pronunciato l'approvazione con provvedimento n. _____ del _____
- Ha pronunciato l'annullamento con provvedimento n. _____ del _____

come da allegato.

Delibera divenuta esecutiva per decorrenza del termine previsto dall'art. 16 della L.R. n. 5/09 dal _____

DELIBERA NON SOGGETTA AL CONTROLLO

- Esecutiva ai sensi dell'art. 65 della L. R. n. 25/93, così come modificato dall'art. 53 della L.R. n. 30/93 s.m.i., per decorrenza del termine di 10 gg. di pubblicazione all'Albo, dal _____

☒ Immediatamente esecutiva dal 30 GIU 2015

Agrigento, li 30 GIU 2015

Il Referente Ufficio Atti deliberativi
Il Collaboratore Amm.vo Prof.le
Sig.ra Sabrina Terrasi

Sig. DOMENICO ALABRO
Coordinatore Amministrativo

REVOCA/ANNULLAMENTO/MODIFICA

- Revoca/annullamento in autotutela con provvedimento n. _____ del _____
- Modifica con provvedimento n. _____ del _____

Agrigento, li _____

Il Referente Ufficio Atti deliberativi
Il Collaboratore Amm.vo Prof.le
Sig.ra Sabrina Terrasi



PUBBLICAZIONE

Si dichiara che la presente deliberazione, a cura dell'incaricato, è stata pubblicata in forma digitale all'albo pretorio on line dell'ASP di Agrigento, ai sensi e per gli effetti dell'art. 53, comma 2, della L.R. n.30 del 03/11/93 e dell'art. 32 della Legge n. 69 del 18/06/09 e s.m.i., dal _____ al _____

L'Incaricato

Il Funzionario Delegato
Il Collaboratore Amm.vo Prof.le
Sig.ra Sabrina Terrasi

Notificata al Collegio Sindacale il _____ con nota prot. n. _____

DELIBERA SOGGETTA AL CONTROLLO

Dell'Assessorato Regionale della Salute ex L.R. n. 5/09 trasmessa in data _____ prot. n. _____

SI ATTESTA

Che l'Assessorato Regionale della Salute:

- Ha pronunciato l'approvazione con provvedimento n. _____ del _____
- Ha pronunciato l'annullamento con provvedimento n. _____ del _____

come da allegato.

Delibera divenuta esecutiva per decorrenza del termine previsto dall'art. 16 della L.R. n. 5/09 dal _____

DELIBERA NON SOGGETTA AL CONTROLLO

- Esecutiva ai sensi dell'art. 65 della L. R. n. 25/93, così come modificato dall'art. 53 della L.R. n. 30/93 s.m.i., per decorrenza del termine di 10 gg. di pubblicazione all'Albo, dal _____

X Immediatamente esecutiva dal 08.07.2025
Agrigento, li 08.07.2025

Il Referente Ufficio Atti deliberativi
Il Collaboratore Amm.vo Prof.le
Sig.ra Sabrina Terrasi

S. Terrasi

REVOCA/ANNULLAMENTO/MODIFICA

- Revoca/annullamento in autotutela con provvedimento n. _____ del _____
- Modifica con provvedimento n. _____ del _____

Agrigento, li _____

Il Referente Ufficio Atti deliberativi
Il Collaboratore Amm.vo Prof.le
Sig.ra Sabrina Terrasi